

SAYILARLA MANİSA



-2017-

İÇİNDEKİLER

Manisa İli Genel Bilgiler	Sayfa No
Genel Arazi Dağılımı	1
Coğrafi Durum	1
Akarsular	1
İklim	2
Çevre	2
Yerleşim Birimlerinin İlçelere Göre Dağılımı	3
İl-İlçe Yüzölçümü ve Nüfusu	3
Nüfus	
Manisa İli Nüfus Gelişimi (Yıllık Nüfus Artış Hızı)	4
Yıllar İtibariyle İlçe Nüfusları	5
ADNKS 2017 Manisa İli Genel Nüfusu	6
ADNKS 2017 Manisa İli Mahalle Nüfusları (Detaylı)	6
Demografik Göstergeler	
Doğum, Ölüm, Evlenme, Boşanma	23
Medeni Durum	24
Göç	
İllerin Aldığı Göç	25
İllerin Verdiği Göç	26
Net Göç Hızı	27
Engelli Verileri	
Türkiye ve Ege Bölgesi İllerine Göre Engelli Nüfus Oranı	28
Engelinin Türüne Göre Engelli Nüfus Oranı	28
Engelli Verileri	29
Sağlık	
Sağlık Kurum ve Kuruluşları Sayısı	30
Hastaneler ve Yatak Kapasitesi	30
Sağlık Personeli Sayısı (Sağlık Bakanlığı)	31
Sağlık-Kişi Başına Göstergeler (Sağlık Bakanlığı)	31
Sağlık Personeli Sayısı (Sağlık Bakanlığı+Özel+Üniversiteler)	31
Sağlık-Kişi Başına Göstergeler (Sağlık Bakanlığı+Özel+Üniversiteler)	31
Hekimlerin Kurumlar İtibariyle Dağılımı	32
Sağlık Kurumları Poliklinik Sayıları ve Yatak İşgal Oranları	32
Eczane ve Eczacı Sayısı	32
Celal Bayar Üniversitesi Hekim ve Sağlık Personeli Sayısı	33
Genel Sağlık Sigortası	33
Ölüm Nedenleri	
Ölüm Nedenlerine Göre Dağılım	34
Eğitim	
Öğretim Kurumları Sayısı	35
İlçelere Göre Okul, Öğrenci, Öğretmen, Derslik ve Lojman Sayıları	36
Öğretmen, Öğrenci, Derslik ve Lojman Sayıları (İlköğretim+Liseler)	36
Eğitim'de Önemli Göstergeler	36
Okul Türlerine Göre Genel Bilgiler	37
Eğitim Seviyesine Göre Okul, Öğrenci ve Öğretmen Sayıları	37
İlçelere ve Okul Türlerine Göre Okul, Derslik, Öğrenci ve Öğretmen Sayıları	38
Taşınmalı İlköğretim uygulaması	38
Yaygın Eğitim Kurumları, Kurs, Kursiyer, Öğretmen ve Öğretici Sayıları	38
İlçelere Göre İlköğretim Derslik ve Öğretmen Başına Düşen Öğrenci Sayıları	39
Öğrenci Yurtları, Yatak Kapasitesi ve Kalan Öğrenci Sayısı	39
CBÜ Fakülte, Yüksekokul, Enstitü Sayıları	40
CBÜ Akademik Personel, Öğrenci Sayıları (Toplam)	40
CBÜ Fakülte ve Yüksekokul Bazında Akademik Personel ve Öğrenci Sayıları	40
Din Hizmetleri ve Din Eğitimi	
Cami, Din Görevlisi ve Kuran Kursu Sayısı (Manisa Merkez)	41
Cami, Din Görevlisi ve Kuran Kursu Sayısı (Manisa İl Geneli)	41

İÇİNDEKİLER

	Sayfa No
Vakıflar	
Vakıf Sayısı ve Toplam Vakıf Akar Taşınmaz Mal Sayısı	41
Spor	
Spor Adamları (Hakem ve Antrenör), Lisanslı Sporcu, Kulüp ve Spor Tesisi Sayıları	42
İlçelere Göre Spor Kulüpleri Sayıları	42
Branş Bazında Lisanslı Sporcu ve Spor Adamı Sayıları	43
Kültür	
Kütüphane, Kitap ve Okuyucu Sayıları	44
Yayınlanan Gazete ve Dergi Sayıları	44
Televizyon, Radyo ve Sinema Sayıları	44
Müze ve Eser Sayıları	44
Kütüphane Bazında Toplam Kitap ve Okuyucu Sayıları	45
Turizm	
Gelen Turist Sayıları	45
Turistik Tesis, Oda ve Yatak Sayıları	45
Sosyal Hizmetler	
Huzurevi Sayısı	46
Kreş Sayısı	46
Rehabilitasyon Merkezleri Sayısı	46
Çocuk Evleri Koordinasyon Merkezi Müdürlüğü	46
Çocuk Destek Merkezi Müdürlüğü	46
İlçe Bazında Sosyal Yardımlaşma ve Dayanışma Vakıflarınca Yardım Yapılan Kişi Sayısı ve Yardım Tutarı	46
Sosyal Güvenlik	
SGK- Sigortaya Tabi Toplam İşyeri Sayısı	47
SGK- Toplam Aktif Sigortalı Sayısı	47
SGK- Aktif Sigortalıların Cinsiyet Dağılımı	47
SGK- Toplam Pasif Sigortalı Sayısı	47
SGK- Prim Tahakkuk ve Tahsilat Tutarları	47
Bağkur- Toplam Aktif Sigortalı Sayısı	47
Bağkur- Toplam Pasif Sigortalı Sayısı	47
Bağkur- Toplam Tarım Sigortalı Sayısı	47
Emekli Sandığı'ndan Aylık Alanların Sayısı	47
Emekli Sandığı- Toplam Pasif Sigortalı Sayısı	47
İştirakçi (Emekli Sandığına Tabi Çalışanlar) Sayısı	47
İstihdam ve İşsizlik	
İşgücü, İstihdam, İşsiz ve İşgücüne Dahil Olmayanların Sayısı (Türkiye)	48
İşgücüne Katılma, İstihdam, İşsizlik ve Tarım Dışı İşsizlik Oranları (Türkiye)	48
İşgücüne Katılma, İstihdam ve İşsizlik Oranları (Manisa)	48
İŞKUR'a Kayıtlı Kişi Sayısı	49
İŞKUR- Devreden Kayıtlı İşgücü ve Devreden Kayıtlı İşsiz Sayısı	49
İŞKUR- İşe Yerleştirilen Kişi, Özürlü ve Hükümlü Sayıları	49
İşsizlik Ödeneği, İş Kaybı Tazminatı ve Kısa Çalışma Ödeneği	49
Belediye Hizmetleri	
Toplam Hane Sayısı ve Yerleşim Alanı	50
Yol, İçmesuyu ve Kanalizasyon Durumu	50
Park, Çocuk Bahçesi, Mezarlık ve Otopark Sayıları	50
Mahalle Sayısı ve Kişi Başına Düşen Yeşil Alan	50
Belediyelere İlişkin Bilgiler	
Belediye Mahalle Sayıları	51
Belediye Personel Sayıları	51
Belediye Bütçeleri	51

İÇİNDEKİLER

	Sayfa No
Karayolları ve Demiryolları	
Manisa İlinin Komşu İllere ve Önemli Merkezlere Uzaklığı	52
Manisa İlinin İlçelere Uzaklığı	52
Yol Nitelik ve Uzunlukları	53
Devlet Yolları Yıllık Ortalama Günlük Trafik Yüğü	53
Toplam Demiryolu Ağı (Km)	53
Demiryolu- Toplam Yolcu, Yüğü ,Gar, İstasyon ve Günlük Sefer Sayısı	53
İl Emniyet Müdürlüğü İstatistikleri	
Kayıtlı Motorlu Araç Sayıları (Detaylı)	54
Asayiş Olayları (Detaylı)	54
Kaçakçılık, Terör ve Toplumsal Olaylar	54
Pasaport Sayıları	54
Silah Ruhsat Sayıları	54
Trafik Kazaları	
Toplam Kaza Sayısı	54
Toplam Ölümlü Kaza Sayısı	54
Toplam Hasarlı Kaza Sayısı	54
Toplam Yaralanmalı Kaza Sayısı	54
Toplam Maddi Hasar	54
İlçelere Göre Motorlu Araç Sayıları	55
Dernekler	
Kuruluş Amacına Göre Dernek Sayıları	55
Tarım	
Bazı Ürünlerde Manisa Tarımı'nın Türkiye Tarımı İçindeki Yeri	56
Manisa Ovalarının Uzunluğu ve Genişliği	56
Tarımsal Sulama	56
DSİ-Manisa İli Su,Toprak Kaynakları ve Hidroelektrik Enerji Potansiyeli	57
DSİ-İşletmede Bulunan Tesisler	57
DSİ-Yatırımı Tamamlanan veya Devam Eden Projeler	58
Manisa İli Tarım Alanları Dağılımı	59
Toprak Kullanma Kabiliyet Sınıfları	59
Tarımsal Gelir ve Tarımsal Tesis Sayısı	60
Tarımsal İşletmelerin Büyüklüğü	60
Tarımsal Amaçlı Kooperatif Sayısı ve Üye Sayıları	60
Tahıllar ve Diğer Bitkisel Ürünlerin Üretimleri	61
Sebzelerin Üretimleri	62
Meyveler,İçecekler ve Baharatlı Bitkiler Üretimleri	63
Manisa İli Hayvan Varlığı (Cinsi ve Sayısı)	64
Hayvansal Ürünler Üretim Miktarı, Birim Fiyatı ve Üretim Değerleri	65
Orman	
Verimli,Bozuk ve Toplam Orman Alanı	66
Orman Ürünleri Üretim Miktarları	66
Orman Köyü Sayısı	66
Orman Teşkilatı	66
Orman Yangını Sayısı ve Yanan Alan Miktarı	66
Sanayi	
Sanayi İşyerleri Sayısı	67
Şirket Türü Bazında Toplam Şirket Sayıları	67
Esnaf ve Sanatkarlar Odası Verileri	67
Kooperatif Verileri	67
Banka ve Şube Sayısı	67
Küçük Sanayi Siteleri Sayısı, Toplam İşyeri ve Çalışan Ortalama İşçi Sayısı	68
Manisa OSB Toplam Alanı, Firma Sayısı, Çalışan Sayısı, Tesis Sayısı, Tesis Faaliyet Durumu	69
Manisa OSB Dış Ticaret Hacmi, Arıtma Tesisleri, Enerji Santrali Durumu, Toplam Çalışan Kişi Sayısı	69
Sanayi Sicil Belgeli Firmaların Sektörlere ve İlçelere Göre Dağılımı ve Çalışan Sayıları	70
Teşvik Belgeli Yatırımların Sektörel Dağılımı	71
Teşvik Belgeli Yatırımların İlçelere Göre Dağılımı	71
İSO Kriterlerine Göre Türkiye'deki 500 Büyük Tesis İçine Giren Manisa Sanayi Kuruluşları	72
Manisa İlinde 10 Milyon \$ Üzerinde İhracat Yapan Sanayi Kuruluşları ve İhracat Değerleri	73
Kooperatiflerin İlçelere ve Konularına Göre Sayısal Dağılımı	74
İlçelere Göre Yapı Kooperatiflerinin Durumu ve Faaliyetler	75

İÇİNDEKİLER

	Sayfa No
GSYİH ve Gelişmişlik	
İller İtibariyle Kişi Başına GSYİH	76
İller İtibariyle Gayrisafi Yurtiçi Hasıla	77
İllerin Sosyo-Ekonomik Gelişmişlik Sırası	78
Manisa İlçelerinin Sosyo-Ekonomik Gelişmişlik Sırası	78
İllerde Yaşam Endeksi Sıralaması ve Endeks Değerleri	79
Ticaret Borsaları ve Toptancı Halleri	
Borsalar ve Toplam İşlem Hacimleri	85
Toptancı Halleri ve Toplam İşlem Hacimleri	85
Manisa İli Esnaf ve Sanatkarlar Odaları ve Üye Sayıları	86
Dış Ticaret	
Toplam İthalat-İhracat Değeri	87
İthalat ve İhracat Yapılan Başlıca Ülkeler	87
Başlıca İthal ve İhraç Mallar	87
Manisa İli Dış Ticareti	88
Vergi	
Vergi Mükellefi Sayısı, Vergi Gelirleri	89
Tahakkuk ve Tahsilat Edilen Katma Değer Vergisi	89
İl Bütçe Geliri ve Gideri	89
İlçelere Göre Vergi Mükellefleri ve Vergi Gelirleri	89
Vergi Mükellefleri Bulunmayan Dairelerdeki Vergi Gelirleri	90
Türlerine Göre Vergi Gelirleri, Tahakkuk ve Tahsilat Tutarları	91
TKİ Ege Linyitleri	
Toplam Üretim, Satış Miktarı ve Değeri, Rezerv Durumu	92
İstihdam Durumu ve Lojman Sayıları	92
Elektrik Tüketimi	
Toplam Abone Sayısı, Toplam Elektrik Tüketimi	93
Tüketim Yerlerine Göre Elektrik Tüketimi	93
İlçelere Göre Elektrik Abone Sayıları ve Tüketim Miktarları	93
İktisadi Faaliyet Kollarına Göre Elektrik Enerjisi Tüketimi	94
Kadastro	
Kadastrosu Biten İlçeler(Mahalle)	95
Kadastrosu Tamamlanan Ormanlık Alan	95
Kadastrosu Yapılacak Ormanlık Alan	95
Yatırım	
Manisa İli Kamu Yatırım Uygulamaları (Yatırımcı Kuruluş, Proje Sayısı, Proje ve Ödenek Tutarı)	96
Önemli Kamu Yatırım Projeleri (Proje tarihi, Proje Tutarı ve Ödenekleri)	96
DSİ Kati Proje Yapımı Tamamlanan veya Devam Eden Projeler	98
DSİ Planlaması Tamamlanan veya Devam Eden Projeler	98

Yayındaki veriler 2017 yılı verileridir. 2017 yılından farklı olan verilerin ait oldukları yıllar ilgili sayfalarda belirtilmiştir.

MANİSA İLİ GENEL ARAZİ DAĞILIMI, 2017

	Alanı (Da)	Oranı (%)
Toplam	13.201.000	100
Tarım Alanı	5.139.209	38,93
Çayır-Mera	325.290	2,46
Ormanlık ve Fundalık	5.346.500	40,50
Diğer Alan	2.390.010	18,10

Kaynak: Manisa İl Gıda Tarım ve Hayvancılık Müdürlüğü

COĞRAFİ DURUM, 2017

- Enlem (Kuzey)	38 04'-39 58
- Boylam (Doğu)	27 08'-29 05'
- Doğu En Uç Nokta	Selendi-Kürkçü Mahallesi
- Batı En Uç Nokta	Merkez İlçe-Düzel Mahallesi
- Kuzey En Uç Nokta	Soma-Türkali Mahallesi
- Güney En Uç Nokta	SarıgölAşağıkızılçukur
- İl Merkezi Yüksekliği	71 M.
- Merkez En Yüksek Nokta	Spil Dağı- 1513 m.
- İl En Yüksek Nokta	Salihli-Bozdağlar
	Kumpınar Tepe-2070 m.
- En Yüksek İlçe Merkezi	Demirci-850 M.
- İklim	Akdeniz+Geçiş+Karasal (Batıdan-Doğuya ve Kuzeye)

AKARSULAR, 2017

	GEDİZ	BAKIRÇAY
a) Toplam Uzunluğu	386 km.	118,8 km
b) İl İçindeki Uzunluğu	304,1 km.	59,4 km
c) Kaynağı	Murat Dağı	Gölcük Dağları
d) Döküldüğü Yer	İzmir Körfezi	Çandarlı Körfezi
e) Başlıca Kolları	Canbulat D, Gediz Ç, Yatki D, Hamam Ç, Conkara D, Karabol Ç, Akarca D, Süle D, Kunduzlu Ç, İmren D	Ekinlik D, Kocaçay, Yağcılı Ç,
Manisa İl Sınırları Dışında		
Manisa İl Sınırları İçinde	Selendi D, Eynes Ç, (Deliniş D.) Demirci Ç, Alaşehir Ç, Sart D, Gencer D, Kumçayı, Nif Çayı, Deliçay, Sarma Ç,	Yayaköy D, Kestel D, Sınır D,
f) Yıllık Ortalama Debisi	46,089 m ³ /sn	14,485 m ³ /sn

Kaynak: Manisa İl Planlama ve Koordinasyon Müdürlüğü

İKLİM, 2017

Ortalama Sıcaklık	17,2 °C
En Sıcak Ay ve Ortalaması	Temmuz, 28,9 °C
En Soğuk Ay ve Ortalaması	Ocak, 0,9 °C
En Rutubetli Ay	Aralık, % 75,4
Nemlilik Oranı (%)	59,9
Yıllık Yağış Miktarı Ortalaması (mm)	650,7
Yağışlı Gün Sayısı	86
Don Yaşanan Gün Sayısı	24
Kapalı Gün Sayısı (Güneş gözüküyor)	115
Açık Güneşli Gün Sayısı	74
Parçalı Bulutlu Gün Sayısı	176

Kaynak: Manisa Meteoroloji İstasyon Müdürlüğü

İl ve İlçe Merkezlerinde ölçüm yapılan istasyonlardan elde edilen kükürtdioksit(SO₂) 7konsantrasyonları ile ilgili göstergeler, 2017

İl ve İlçe Merkezleri	Ölçüm Yapılan Gün Sayısı*	Ortalama	SO ₂ değeri (µg/m ³)	
			Minimum Saatlik Veri	Maksimum Saatlik Veri
Manisa	354	10	09.01.2017 / 0	27.12.2017 / 120
			Günlük Veri 28.05.2017 / 1	Günlük Veri 27.12.2017 / 53
			Minimum Saatlik Veri 20.11.2017 / 0	Maksimum Saatlik Veri 12.12.2017 / 1336
Soma	325	78	Günlük Veri 12.3.2017 / 0	Günlük Veri 01.01.2017 / 457

İl ve İlçe Merkezlerinde ölçüm yapılan istasyonlardan elde edilen partikül madde (PM) konsantrasyonları ile ilgili göstergeler, 2017

İl ve İlçe Merkezleri	Ölçüm Yapılan Gün Sayısı*	Ortalama	PM10 değeri (µg/m ³)	
			Minimum Saatlik Veri	Maksimum Saatlik Veri
Manisa	350	77	28.10.2017 / 13	18.11.2017 / 416
			Günlük Veri 22.05.2017 / 40	Günlük Veri 26.11.2017 / 186
			Minimum Saatlik Veri 18.01.2017 / 0	Maksimum Saatlik Veri 24.10.2017 / 1524
Soma	325	64	Günlük Veri 06.03.2017 / 0	Günlük Veri 01.02.2017 / 219

* Ölçüm Yapılan Gün Sayısı; Bakanlığımızca yayımlanan Hava Kalitesinin Değerlendirilmesi ve Yönetimi Yönetmeliği gereği bir gün boyunca (24 saat) ölçüm saatlerinin en az %75' inde geçerli ölçüm sonucu alınabilen günlerin sayısını ifade etmektedir. Ortalama Değerler hesaplanırken "geçerli ölçüm yapılan günler" dikkate alınmıştır.

Kaynak: Manisa Çevre ve Şehircilik İl Müdürlüğü

MANİSA İLİNDEKİ YERLEŞİM BİRİMLERİNİN İLÇELERE DAĞILIMI, 2017

İlçeler	Belediye Sayısı	Köy Sayısı	Köy Bağılı Sayısı(*)	Mahalle Sayısı
TOPLAM	17	-	-	1 088
Ahmetli	1	-	-	23
Akhisar	1	-	-	109
Alaşehir	1	-	-	87
Demirci	1	-	-	101
Gölmarmara	1	-	-	21
Gördes	1	-	-	64
Kırkağaç	1	-	-	47
Köprübaşı	1	-	-	46
Kula	1	-	-	60
Salihli	1	-	-	102
Sarıgöl	1	-	-	35
Saruhanlı	1	-	-	50
Selendi	1	-	-	57
Soma	1	-	-	71
Şehzadeler	1	-	-	65
Turgutlu	1	-	-	61
Yunusemre	1	-	-	89

Kaynak: TÜİK Başkanlığı, Adrese Dayalı Nüfus Kayıt Sistemi 2017 Sonuçları

(*) Köy mülki sınırları içinde bulunan mahalle, oba, divan, mezra, değirmen vb. isimlerle anılan, İçişleri Bakanlığınca bağlılık tescilli yapılmış eksik yerleşmeleri ifade etmektedir.

Not : İl, ilçe, belediye, köy ve mahallelere göre nüfuslar belirlenirken: Nüfus ve Vatandaşlık İşleri Genel Müdürlüğü (NVİGM) tarafından, ilgili mevzuat ve idari kayıtlar uyarınca Ulusal Adres Veri Tabanı'nda yerleşim yerlerine yönelik olarak yapılan idari bağıllık, tüzel kişilik ve isim değişiklikleri dikkate alınmaktadır. Bu kapsamda, 6360 ve 6447 sayılı kanunlar ile düzenlenen ve bu kanunlar uyarınca ilk mahalli idareler genel seçimlerinde yürürlüğe girecek olan idari bağıllık ve tüzel kişilik değişiklikleri ile 5393 sayılı Yasa'nın 8 inci ve 11 inci maddelerine göre alınan ve söz konusu Kanun gereğince ilk mahalli idareler seçimlerinde uygulanacak olan birleşme ve katılmalar, belediye ve köy tüzel kişiliğinin kaldırılmasına ve bir beldenin köye dönüştürülmesine dair kararlar, Yüksek Seçim Kurulu Başkanlığı'nın 421 sayılı Kararına istinaden, NVİGM tarafından 1 Aralık 2014 tarihi itibarıyla Ulusal Adres Veri Tabanı'na yansıtıldığı için, 2014 ve 2015 ADNKS sonuçları belirtilen değişiklikleri içermektedir.

MANİSA İLİ VE İLÇELERİ YÜZÖLÇÜMÜ, NÜFUSLARI, 2017

İlçe adı	Alan(göl dahil) km ²	Alan(göl hariç) km ²	İlçe Yüzölçümlerinin Manisa Yüzölçümüne Oranı(%)	Nüfus	İlçe Nüfuslarının Manisa nüfusuna oranı (%)	Nüfus yoğunluğu (km ² 'ye düşen kişi sayısı)göl hariç
Türkiye	783.562,38	769.603,74				
Manisa - il	13.228,50	13.096,26	100,00	1.413.041	-	-
Merkez	1.231,83	1.225,06	9,31	400.686	28,7	327
Şehzadeler	-	-	-	170.953	12,2	-
Yunus Emre	-	-	-	229.733	16,4	-
Ahmetli	297,59	297,59	2,25	16.150	1,2	54
Akhisar	1.706,98	1.706,98	12,90	167.883	12,0	98
Alaşehir	1.015,26	1.015,26	7,67	102.731	7,4	101
Demirci	1.473,06	1.452,76	11,14	41.129	2,9	28
Gölmarmara	288,34	274,98	2,18	15.243	1,1	55
Gördes	947,44	947,44	7,16	28.368	2,0	30
Kırkağaç	549,40	549,40	4,15	42.716	3,1	78
Köprübaşı	318,23	294,11	2,41	13.285	1,0	45
Kula	918,41	917,04	6,94	44.403	3,2	48
Salihli	1.272,90	1.220,08	9,62	160.810	11,5	132
Sarıgöl	356,99	352,02	2,70	36.023	2,6	102
Saruhanlı	839,37	839,37	6,35	54.259	3,9	65
Selendi	700,97	700,97	5,30	20.334	1,5	29
Soma	838,87	830,34	6,34	108.838	7,8	131
Turgutlu	472,86	472,86	3,57	160.183	11,5	339

Kaynak: TÜİK Başkanlığı

MANİSA İLİ NÜFUS GELİŞİMİ, 1927-2017

SAYIM YILI	TOPLAM İL NÜFUSU	YILLIK NÜFUS ARTIŞ HIZI (Binde)
1927	372 558	-
1935	426 237	16.83
1940	455 812	13.42
1945	472 789	7.31
1950	520 091	19.07
1955	562 155	15.55
1960	657 104	31.21
1965	748 545	26.06
1970	805 650	14.70
1975	872 375	15.91
1980	941 941	15.34
1985	1 050 130	21.75
1990	1 154 418	18.94
2000	1 260 169	8.76
2007	1 319 920	-
2008	1 316 750	-2,4
2009	1 331 957	11,5
2010	1 379 484	35,06
2011	1 340 074	-28,98
2012	1 346 162	4,5
2013	1 359 463	9,8
2014	1 367 905	6,2
2015	1 380 366	9,1
2016	1 396 945	11,9
2017	1 413 041	11,5

Kaynak: TÜİK, Genel Nüfus Sayımları ve Adrese Dayalı Nüfus Kayıt Sistemi Sonuçları

Manisa İli ve İlçeleri Toplam Nüfusları, 2013-2017

İlçe Adı	Nüfus Artış Hızı %	Nüfus Artış Hızı %		Nüfus Artış Hızı %		Nüfus Artış Hızı %		Nüfus Artış Hızı %		
		2013	2014	2015	2016	2017				
Manisa	9,8	1 359 463	6,2	1 367 905	9,1	1 380 366	11,9	1 396 945	11,5	1 413 041
Merkez	21,2	364 332	17,8	370.879	25,3	380 368	25,5	390 182	26,6	400 686
Şehzadeler	15,3	164 649	10,8	166.443	13,4	168 695	6,5	169 800	6,8	170 953
Yunusemre	26,0	199 683	23,5	204.436	34,8	211 673	40,3	220 382	41,6	229 733
Ahmetli	-13,9	16 266	-10,0	16.104	21,9	16 460	-8,9	16 314	-10,1	16 150
Akhisar	8,0	161 918	7,3	163.107	8,9	164 557	9,5	166 129	10,5	167 883
Alaşehir	3,6	99 504	4,6	99.962	2,9	100 254	10,5	101 313	13,9	102 731
Demirci	-117,0	43 628	-13,9	43.027	-17,6	42 278	-14,3	41 679	-13,3	41 129
Gölmarmara	-10,3	15 449	-4,2	15.384	-10,5	15 224	0,1	15 225	1,2	15 243
Gördes	-4,9	30 341	-19,1	29.768	-24,6	29 044	-7,3	28 833	-16,3	28 368
Kırkağaç	25,7	46 160	-9,4	45.730	-55,2	43 274	3,7	43 436	-16,7	42 716
Köprübaşı	341,6	14 045	10,3	14.191	-43,6	13 586	-4,4	13 526	-18,0	13 285
Kula	-11,7	45 892	-6,7	45.587	-5,1	45 357	-9,0	44 951	-12,3	44 403
Salihli	6,7	156 330	3,4	156.861	10,8	158 568	8,7	159 951	5,4	160 810
Sarıgöl	0,8	36 209	-0,1	36.206	-6,7	35 966	0,6	35 987	1,0	36 023
Saruhanlı	-6,3	53 821	-2,5	53.684	0,1	53 692	4,3	53 921	6,2	54 259
Selendi	-10,2	22 047	-28,1	21.437	-21,7	20 976	-12,4	20 718	-18,7	20 334
Soma	26,2	105 391	1,2	105.518	14,6	107 075	10,6	108 213	5,8	108 838
Turgutlu	13,9	148 130	15,6	150.460	21,2	153 687	18,6	156 567	22,8	160 183

Kaynak: TÜİK, ADNKS Sonuçları

Not: 6360 ve 6447 sayılı Büyükşehir Belediye Kanunları ile belde ve köyler, ilgili ilçelere bağlandığından 2013 Adrese Dayalı Nüfus Kayıt Sistemi sonuçlarına göre Manisa ilinde kır nüfusu (belde ve köy) kalmamıştır. İlçelerin toplam nüfusu ile şehir nüfusu aynıdır. Bu nedenle ilçe şehir nüfus artışları anlamlı olmayacağından hesaplanmamıştır.

Manisa İli Mahalle Nüfusları, 2017

	İlçe	Mahalle	Toplam	Erkek	Kadın
Türkiye			80 810 525	40 535 135	40 275 390
Manisa - il nüfusu			1 413 041	710 378	702 663
Manisa - il/ilçe merkezleri nüfusu			1 413 041	710 378	702 663
Manisa - belde ve köyler nüfusu			-	-	-
	AHMETLİ	İLÇE TOPLAMI	16.150	8.041	8.109
	AHMETLİ	ALAHIDIR	1.239	640	599
	AHMETLİ	ALTIEYLÜL	1.111	532	579
	AHMETLİ	ATAKÖY	334	160	174
	AHMETLİ	BAHÇECİK	104	56	48
	AHMETLİ	BARBAROS	2.080	1 012	1 068
	AHMETLİ	CAMBAZLI	211	105	106
	AHMETLİ	DEREKÖY	334	170	164
	AHMETLİ	DERİCİ	101	55	46
	AHMETLİ	DİBEKDERE	153	75	78
	AHMETLİ	GÖKKAYA	1.176	579	597
	AHMETLİ	GÜLDEDE	515	254	261
	AHMETLİ	HACIKÖSELİ	112	52	60
	AHMETLİ	HALİLKAHYA	19	C	C
	AHMETLİ	KARAKÖY	250	129	121
	AHMETLİ	KARGIN	723	361	362
	AHMETLİ	KENDİRLİK	235	123	112
	AHMETLİ	KESTELLİ	227	118	109
	AHMETLİ	KURTULUŞ	1.405	678	727
	AHMETLİ	MANDALLI	167	78	89
	AHMETLİ	SEYDİKÖY	120	64	56
	AHMETLİ	ULU CAMİ	3.178	1 593	1 585
	AHMETLİ	YARAŞLI	351	168	183
	AHMETLİ	ZAFER	2.005	1 027	978
	AKHİSAR	İLÇE TOPLAMI	167.883	83.789	84.094
	AKHİSAR	AKÇAALAN	184	90	94
	AKHİSAR	AKÇEŞME	183	93	90
	AKHİSAR	AKKOCALI	420	209	211
	AKHİSAR	AKSELENDİ	2.170	1 107	1 063
	AKHİSAR	ARABACIBOZKÖY	997	482	515
	AKHİSAR	AŞAĞIDOLMA	196	107	89
	AKHİSAR	ATATÜRK	11.548	5 756	5 792
	AKHİSAR	BALLICA	1.525	761	764
	AKHİSAR	BAŞLAMIŞ	259	128	131
	AKHİSAR	BEKİRLER	194	88	106
	AKHİSAR	BEYOBA	1.821	881	940
	AKHİSAR	BOYALILAR	79	39	40
	AKHİSAR	BÜKNÜŞ	326	161	165
	AKHİSAR	BÜNYANOSMANİYE	328	155	173
	AKHİSAR	CUMHURİYET	6.044	3 048	2 996
	AKHİSAR	ÇAMÖNÜ	1.357	680	677
	AKHİSAR	ÇANAKÇI	407	200	207
	AKHİSAR	ÇITAK	243	116	127
	AKHİSAR	ÇOBANHASAN	470	240	230
	AKHİSAR	ÇORUK	70	36	34
	AKHİSAR	DAĞDERE	2.264	1 071	1 193
	AKHİSAR	DAYIOĞLU	202	93	109
	AKHİSAR	DEREKÖY	910	462	448
	AKHİSAR	DİNGİLLER	136	73	63
	AKHİSAR	DOĞANKAYA	388	191	197
	AKHİSAR	DOĞUCA	156	83	73
	AKHİSAR	DOLMADEĞİRMEN	586	302	284
	AKHİSAR	DURASIL	410	212	198
	AKHİSAR	EFENDİ	13.236	6 680	6 556
	AKHİSAR	ERDELLİ	345	173	172
	AKHİSAR	EROĞLU	171	86	85
	AKHİSAR	EVKAFTEKE	66	31	35
	AKHİSAR	GÖCEK	301	139	162
	AKHİSAR	GÖKÇEAHMET	1.025	505	520
	AKHİSAR	GÖKÇELER	178	79	99
	AKHİSAR	HACI İŞHAK	11.392	5 708	5 684

Manisa İli Mahalle Nüfusları (devam)

	İlçe	Mahalle	Toplam	Erkek	Kadın
Manisa - mahalle nüfusu	AKHİSAR	HACİBRAHİMLER	95	49	46
	AKHİSAR	HACİOSMANLAR	369	195	174
	AKHİSAR	HAMİDİYE	99	50	49
	AKHİSAR	HAMİTKÖY	380	188	192
	AKHİSAR	HANPAŞA	918	481	437
	AKHİSAR	HARMANDALI	234	119	115
	AKHİSAR	HAS HOCA	2 849	1 410	1 439
	AKHİSAR	HASKÖY	354	180	174
	AKHİSAR	HÜRRİYET	20 857	10 372	10 485
	AKHİSAR	İŞİKKÖY	450	236	214
	AKHİSAR	İNÖNÜ	7 835	3 907	3 928
	AKHİSAR	İSACA	521	255	266
	AKHİSAR	KABAAĞAÇKIRAN	25	13	12
	AKHİSAR	KADIDAĞI	786	412	374
	AKHİSAR	KAPAKLI	790	399	391
	AKHİSAR	KARABÖRKLÜ	229	112	117
	AKHİSAR	KARAKÖY	210	99	111
	AKHİSAR	KARAYAĞCI	167	86	81
	AKHİSAR	KAVAKALAN	272	128	144
	AKHİSAR	KAYALIOĞLU	1 880	987	893
	AKHİSAR	KAYGANLI	51	25	26
	AKHİSAR	KETHÜDA	5 674	2 747	2 927
	AKHİSAR	KIZLARALANI	326	184	142
	AKHİSAR	KOBAŞDERE	99	50	49
	AKHİSAR	KOCAKAĞAN	779	386	393
	AKHİSAR	KÖMÜRCÜ	613	300	313
	AKHİSAR	KULAKSIZLAR	163	76	87
	AKHİSAR	KURTULMUŞ	231	111	120
	AKHİSAR	MECİDİYE	1 163	594	569
	AKHİSAR	MEDAR	1 884	941	943
	AKHİSAR	MORALILAR	137	63	74
	AKHİSAR	MUSACA	65	31	34
	AKHİSAR	MUSALAR	152	74	78
	AKHİSAR	MUŞTULLAR	259	133	126
	AKHİSAR	PAŞA	1 916	945	971
	AKHİSAR	PEKMEZCİ	177	90	87
	AKHİSAR	PINARCIK	290	148	142
	AKHİSAR	RAGİP BEY	7 563	3 621	3 942
	AKHİSAR	RAHMİYE	78	51	27
	AKHİSAR	REŞAT BEY	13 774	6 912	6 862
	AKHİSAR	SABANCILAR	208	106	102
	AKHİSAR	SAĞRAKÇI	257	125	132
	AKHİSAR	SAKARKAYA	490	232	258
	AKHİSAR	SARIÇALI	525	246	279
	AKHİSAR	SARILAR	253	128	125
	AKHİSAR	SARNIÇKÖY	244	129	115
	AKHİSAR	SAZOPA	940	588	352
	AKHİSAR	SEĞİRDİM	329	169	160
	AKHİSAR	SELÇİKLİ	1 343	641	702
	AKHİSAR	SELVİLİ	249	125	124
	AKHİSAR	SEYİT AHMET	5 708	2 898	2 810
	AKHİSAR	SİRTKÖY	91	40	51
AKHİSAR	SİNDELLİ	398	209	189	
AKHİSAR	SÖĞÜTLÜ	41	21	20	
AKHİSAR	SÜLEYMANKÖY	217	104	113	
AKHİSAR	SÜLEYMANLI	1 889	905	984	
AKHİSAR	SÜNNETÇİLER	331	164	167	
AKHİSAR	ŞEHİTLER	108	52	56	
AKHİSAR	ŞEYHİSA	1 470	721	749	
AKHİSAR	TAŞÇILAR	54	31	23	
AKHİSAR	TOPLUCA	150	72	78	
AKHİSAR	TÜTENLİ	653	316	337	
AKHİSAR	ULU CAMİİ	10 608	5 288	5 320	
AKHİSAR	ULUPINAR	161	82	79	
AKHİSAR	ÜÇAVLU	362	178	184	
AKHİSAR	YATAĞAN	280	134	146	
AKHİSAR	YAYAKIRILDIK	568	289	279	

Manisa İli Mahalle Nüfusları (devam)

	İlçe	Mahalle	Toplam	Erkek	Kadın
Manisa - mahalle nüfusu	AKHİSAR	YAYKIN	329	163	166
	AKHİSAR	YEĞENOBA	295	154	141
	AKHİSAR	YENİCE	565	287	278
	AKHİSAR	YENİDOĞAN	184	97	87
	AKHİSAR	ZEYTİNLİBAĞ	84	45	39
	AKHİSAR	ZEYTİNLİOVA	3 198	1 625	1 573
	ALAŞEHİR	İLÇE TOPLAMI	102 731	52 425	50 306
	ALAŞEHİR	AKKEÇİLİ	601	293	308
	ALAŞEHİR	ALHAN	506	266	240
	ALAŞEHİR	AYDOĞDU	450	224	226
	ALAŞEHİR	AZİTEPE	362	181	181
	ALAŞEHİR	BADINCA	407	206	201
	ALAŞEHİR	BAHADIR	763	397	366
	ALAŞEHİR	BAHÇEDERE	75	37	38
	ALAŞEHİR	BAHÇELİKÖY	172	86	86
	ALAŞEHİR	BAKLACI	1 126	556	570
	ALAŞEHİR	BARIŞ	2 549	1 577	972
	ALAŞEHİR	BELENYAKA	647	336	311
	ALAŞEHİR	BEŞEYLÜL	5 241	2 517	2 724
	ALAŞEHİR	CABERBURHAN	783	409	374
	ALAŞEHİR	CABERFAKILI	592	295	297
	ALAŞEHİR	CABERKAMARA	331	171	160
	ALAŞEHİR	ÇAĞLAYAN	418	218	200
	ALAŞEHİR	ÇAKIRCAALİ	415	204	211
	ALAŞEHİR	ÇAMLİBEL	156	83	73
	ALAŞEHİR	ÇARIKBOZDAĞ	432	216	216
	ALAŞEHİR	ÇARIKKARALAR	141	72	69
	ALAŞEHİR	ÇARIKTEKKE	166	83	83
	ALAŞEHİR	ÇEŞNELİ	529	267	262
	ALAŞEHİR	DAĞARLAR	650	345	305
	ALAŞEHİR	DAĞHACIYUSUF	1 616	820	796
	ALAŞEHİR	DELEMENLER	2 052	1 021	1 031
	ALAŞEHİR	ERENKÖY	155	78	77
	ALAŞEHİR	ESEN TEPE	1 236	623	613
	ALAŞEHİR	EVRENLİ	327	167	160
	ALAŞEHİR	FATİH	2 927	1 477	1 450
	ALAŞEHİR	GİRELLİ	1 317	656	661
	ALAŞEHİR	GÖBEKLİ	368	181	187
	ALAŞEHİR	GÜLENYAKA	190	95	95
	ALAŞEHİR	GÜLPINAR	447	228	219
	ALAŞEHİR	GÜMÜŞÇAY	771	378	393
	ALAŞEHİR	GÜRSU	112	56	56
	ALAŞEHİR	HACIALİLER	525	263	262
	ALAŞEHİR	HACİBEY	3965	2012	1953
	ALAŞEHİR	HORZUMALAYAKA	273	146	127
	ALAŞEHİR	HORZUMEBELLİ	162	78	84
	ALAŞEHİR	HORZUMKESERLER	670	339	331
	ALAŞEHİR	HORZUMSAZDERE	176	90	86
	ALAŞEHİR	ILGIN	266	126	140
	ALAŞEHİR	ILICA	852	444	408
	ALAŞEHİR	IŞIKLAR	694	345	349
	ALAŞEHİR	İSMAILBEY	107	54	53
	ALAŞEHİR	İSMETİYE	227	120	107
	ALAŞEHİR	İSTASYON	7 807	3 873	3 934
	ALAŞEHİR	KARACALAR	186	96	90
	ALAŞEHİR	KARADAĞ	257	142	115
	ALAŞEHİR	KASAPLI	671	334	337
	ALAŞEHİR	KAVAKLIDERE	4 770	2 383	2 387
	ALAŞEHİR	KEMALİYE	1 449	718	731
	ALAŞEHİR	KESTANEDERESİ	125	74	51
	ALAŞEHİR	KİLLİK	2 407	1 219	1 188
	ALAŞEHİR	KOZLUCA	560	285	275
	ALAŞEHİR	KURTULUŞ	6 269	3 922	2 347
	ALAŞEHİR	KURUDERE	205	102	103
	ALAŞEHİR	MATARLI	100	49	51
	ALAŞEHİR	MENDERES	1848	908	940
	ALAŞEHİR	NARLIDERE	497	244	253

Manisa İli Mahalle Nüfusları (devam)

	İlçe	Mahalle	Toplam	Erkek	Kadın	
Manisa - mahalle nüfusu	ALAŞEHİR	OSMANİYE	608	326	282	
	ALAŞEHİR	ÖRENCİK	679	354	325	
	ALAŞEHİR	ÖRNEKKÖY	278	141	137	
	ALAŞEHİR	PİYADELER	1 430	729	701	
	ALAŞEHİR	SAKARYA	3 173	1 510	1 663	
	ALAŞEHİR	SARIPINAR	780	407	373	
	ALAŞEHİR	SARISU	3 147	1 557	1 590	
	ALAŞEHİR	SELCE	274	139	135	
	ALAŞEHİR	SERİNKÖY	108	56	52	
	ALAŞEHİR	SERİNYAYLA	811	398	413	
	ALAŞEHİR	SOBRAN	657	334	323	
	ALAŞEHİR	SOĞANLI	462	228	234	
	ALAŞEHİR	SOĞUKSU	3 504	1 680	1 824	
	ALAŞEHİR	SOĞUKYURT	281	142	139	
	ALAŞEHİR	SUBAŞI	855	419	436	
	ALAŞEHİR	ŞAHYAR	668	338	330	
	ALAŞEHİR	ŞEYH SİNAN	2 514	1 290	1 224	
	ALAŞEHİR	TEPEKÖY	2 055	1 037	1 018	
	ALAŞEHİR	TOYGAR	455	225	230	
	ALAŞEHİR	TÜRKMEN	192	94	98	
	ALAŞEHİR	ULUDERBENT	2 807	1 447	1 360	
	ALAŞEHİR	ÜZÜMLÜ	240	120	120	
	ALAŞEHİR	YENİ	5 080	2 523	2 557	
	ALAŞEHİR	YENİCE	3 237	1 589	1 648	
	ALAŞEHİR	YENİKÖY	466	230	236	
	ALAŞEHİR	YEŞİLYURT	3 737	1 862	1 875	
	ALAŞEHİR	YUVACALI	135	65	70	
		DEMİRCİ	İLÇE TOPLAMI	41 129	19 097	22 032
		DEMİRCİ	AHATLAR	287	143	144
		DEMİRCİ	AHMETLER	444	220	224
		DEMİRCİ	AKDERE	91	45	46
		DEMİRCİ	AKINCILAR	5 069	1 414	3 655
		DEMİRCİ	ALAAĞAÇ	239	118	121
		DEMİRCİ	ARMUTLU	158	80	78
		DEMİRCİ	AYVAALAN	325	151	174
		DEMİRCİ	AZİZBEY	143	76	67
		DEMİRCİ	BAHÇELER	539	245	294
		DEMİRCİ	BARDAKÇI	404	203	201
		DEMİRCİ	BAYRAMŞAH	62	31	31
	DEMİRCİ	BEYAZIT	2 486	1 215	1 271	
	DEMİRCİ	BOYACIK	321	160	161	
	DEMİRCİ	BOZÇATLI	132	63	69	
	DEMİRCİ	BOZKÖY	42	23	19	
	DEMİRCİ	BÜYÜKKIRAN	108	51	57	
	DEMİRCİ	CAMİİ ATIK	167	81	86	
	DEMİRCİ	CUMHURİYET	1 111	553	558	
	DEMİRCİ	ÇAĞILLAR	86	39	47	
	DEMİRCİ	ÇAMKÖY	186	88	98	
	DEMİRCİ	ÇAMLICA	932	437	495	
	DEMİRCİ	ÇANAKÇI	319	159	160	
	DEMİRCİ	ÇANDIR	194	103	91	
	DEMİRCİ	ÇARDAKLI	55	32	23	
	DEMİRCİ	ÇATALOLUK	248	114	134	
	DEMİRCİ	DANIŞMENTLER	252	120	132	
	DEMİRCİ	DEMİRCİ	254	122	132	
	DEMİRCİ	DOKTOR MEHMET AKARSU	1 309	659	650	
	DEMİRCİ	DURHASAN	444	222	222	
	DEMİRCİ	ELEK	142	60	82	
	DEMİRCİ	ESENYURT	370	185	185	
	DEMİRCİ	ESKİHİSAR	75	38	37	
	DEMİRCİ	FATİH	1 089	494	595	
	DEMİRCİ	GÖMEÇLER	164	85	79	
	DEMİRCİ	GÜMELE	260	124	136	
	DEMİRCİ	GÜRÇEŞME	75	38	37	
	DEMİRCİ	GÜVELİ	183	92	91	
	DEMİRCİ	HACIBABA	220	113	107	
	DEMİRCİ	HACIHAMZA	1 137	568	569	

Manisa İli Mahalle Nüfusları (devam)

	İlçe	Mahalle	Toplam	Erkek	Kadın	
Manisa - mahalle nüfusu	DEMİRCİ	HACİHASAN	283	135	148	
	DEMİRCİ	HACİTÜRBEK	275	142	133	
	DEMİRCİ	HIRKALI	263	122	141	
	DEMİRCİ	HOŞÇALAR	288	137	151	
	DEMİRCİ	HÜDÜK	246	115	131	
	DEMİRCİ	IKLIKÇI	37	15	22	
	DEMİRCİ	İCİKLER	1 204	593	611	
	DEMİRCİ	İÇİSAR	369	191	178	
	DEMİRCİ	İMCELER	98	49	49	
	DEMİRCİ	İMRENLER	261	135	126	
	DEMİRCİ	İRİŞLER	248	115	133	
	DEMİRCİ	İSMALLER	63	28	35	
	DEMİRCİ	KARAIŞALAR	73	38	35	
	DEMİRCİ	KARGINIŞIKLAR	820	371	449	
	DEMİRCİ	KASIMFAKI	690	342	348	
	DEMİRCİ	KAYAKÖY	42	20	22	
	DEMİRCİ	KAYRANOKÇULAR	21	C	C	
	DEMİRCİ	KAZANCI	132	68	64	
	DEMİRCİ	KERPİÇLİK	370	194	176	
	DEMİRCİ	KILAVUZLAR	669	329	340	
	DEMİRCİ	KIŞLAK	308	146	162	
	DEMİRCİ	KOVANCI	159	73	86	
	DEMİRCİ	KÖYLÜCE	303	141	162	
	DEMİRCİ	KULALAR	637	308	329	
	DEMİRCİ	KUZEYİR	241	113	128	
	DEMİRCİ	KUZUKÖY	285	130	155	
	DEMİRCİ	KÜÇÜKKIRAN	141	65	76	
	DEMİRCİ	KÜÇÜKOBA	102	49	53	
	DEMİRCİ	KÜPELER	498	244	254	
	DEMİRCİ	MAHMUTLAR	890	439	451	
	DEMİRCİ	MARMARACIK	150	75	75	
	DEMİRCİ	MEZİTLER	199	95	104	
	DEMİRCİ	MİNNETLER	788	381	407	
	DEMİRCİ	MİTHATPAŞA	1 071	721	350	
	DEMİRCİ	ÖKSÜZLÜ	198	98	100	
	DEMİRCİ	ÖREN	276	139	137	
	DEMİRCİ	ÖRÜCÜLER	76	38	38	
	DEMİRCİ	PAZAR	482	230	252	
	DEMİRCİ	RAHMANLAR	167	89	78	
	DEMİRCİ	SAĞNIÇ	443	217	226	
	DEMİRCİ	SAYIK	291	147	144	
	DEMİRCİ	SECAATTİN	764	328	436	
	DEMİRCİ	SERÇELER	351	171	180	
	DEMİRCİ	SEVİŞLER	292	138	154	
	DEMİRCİ	SİNAN	270	171	99	
	DEMİRCİ	SOFULAR	452	219	233	
	DEMİRCİ	SÖĞÜTÇÜK	390	184	206	
	DEMİRCİ	ŞEHREKÜSTÜ	784	360	424	
	DEMİRCİ	TALAS	112	60	52	
	DEMİRCİ	TAŞOKÇULAR	76	35	41	
	DEMİRCİ	TEKELER	277	143	134	
	DEMİRCİ	TEPERİK	93	49	44	
	DEMİRCİ	ULACIK	458	221	237	
	DEMİRCİ	ÜŞÜMÜŞ	310	156	154	
	DEMİRCİ	YAĞMUR	357	165	192	
	DEMİRCİ	YARBASAN	227	115	112	
	DEMİRCİ	YAVAŞLAR	97	49	48	
	DEMİRCİ	YENİCE	822	327	495	
	DEMİRCİ	YEŞİLDERE	293	148	145	
	DEMİRCİ	YEŞİLOBA	192	92	100	
	DEMİRCİ	YİĞENLER	72	36	36	
	DEMİRCİ	YİĞİTLER	161	78	83	
		GÖLMARMARA	İLÇE TOPLAMI	15 243	7 648	7 595
		GÖLMARMARA	ATATÜRK	3 311	1 640	1 671
		GÖLMARMARA	AYANLAR	154	79	75
		GÖLMARMARA	BEYLER	229	113	116
		GÖLMARMARA	ÇAMKÖY	152	75	77
		GÖLMARMARA	ÇÖMLEKÇİ	138	65	73
		GÖLMARMARA	DEĞNEKLER	552	291	261

Manisa İli Mahalle Nüfusları (devam)

	İlçe	Mahalle	Toplam	Erkek	Kadın	
Manisa - mahalle nüfusu	GÖLMARMARA	ESKİ CAMİİ	901	444	457	
	GÖLMARMARA	HACIBAŞTANLAR	81	39	42	
	GÖLMARMARA	HACİVELİLER	279	148	131	
	GÖLMARMARA	HIROĞLU	104	54	50	
	GÖLMARMARA	İHSANİYE	1 495	753	742	
	GÖLMARMARA	İSMETPAŞA	1 847	934	913	
	GÖLMARMARA	KAYAALTI	345	168	177	
	GÖLMARMARA	KAYAPINAR	1 285	653	632	
	GÖLMARMARA	KILCANLAR	95	45	50	
	GÖLMARMARA	OZANCA	2 023	1 014	1 009	
	GÖLMARMARA	TAŞKUYUCAK	389	193	196	
	GÖLMARMARA	TİYENLİ	551	279	272	
	GÖLMARMARA	YENİ CAMİİ	918	473	445	
	GÖLMARMARA	YENİKÖY	333	155	178	
	GÖLMARMARA	YUNUSLAR	61	33	28	
		GÖRDES	İLÇE TOPLAMI	28 368	13 874	14 494
		GÖRDES	ADNAN MENDERES	2 047	1 013	1 034
		GÖRDES	AKPINAR	180	98	82
		GÖRDES	ATATÜRK	1 706	761	945
		GÖRDES	BALIKLI	269	126	143
		GÖRDES	BAYAT	86	41	45
		GÖRDES	BEĞEL	341	173	168
		GÖRDES	BEĞENLER	340	159	181
		GÖRDES	BENLİELİ	242	112	130
		GÖRDES	BEŞEYLÜL	680	343	337
	GÖRDES	BOYALI	436	207	229	
	GÖRDES	BÖREZ	371	169	202	
	GÖRDES	CUMA	1 260	615	645	
	GÖRDES	ÇAĞLAYAN	70	32	38	
	GÖRDES	ÇATALARMUT	250	125	125	
	GÖRDES	ÇİÇEKLİ	979	468	511	
	GÖRDES	ÇİĞİLLER	478	221	257	
	GÖRDES	DALKARA	45	21	24	
	GÖRDES	DARGIL	337	165	172	
	GÖRDES	DELİÇOBAN	348	166	182	
	GÖRDES	DEREÇİFTLİK	188	97	91	
	GÖRDES	DİKİLİTAŞ	144	59	85	
	GÖRDES	DİVAN	1 306	644	662	
	GÖRDES	DOĞANPINAR	238	113	125	
	GÖRDES	DUTLUCA	188	90	98	
	GÖRDES	EFENDİLİ	213	105	108	
	GÖRDES	EVÇİLER	531	258	273	
	GÖRDES	FUNDACIK	313	157	156	
	GÖRDES	GÜLPINAR	80	41	39	
	GÖRDES	GÜNEŞLİ	1 573	784	789	
	GÖRDES	HÜSEYNİ BABA	1 487	737	750	
	GÖRDES	KABAKOZ	113	58	55	
	GÖRDES	KALEMOĞLU	370	172	198	
	GÖRDES	KARAAĞAÇ	125	69	56	
	GÖRDES	KARAKEÇİLİ	91	45	46	
	GÖRDES	KARAYAĞCI	500	242	258	
	GÖRDES	KARAYAKUP	107	61	46	
	GÖRDES	KAŞIKÇI	485	238	247	
	GÖRDES	KAYACIK	829	412	417	
	GÖRDES	KILCANLAR	189	105	84	
	GÖRDES	KIRAN	401	197	204	
	GÖRDES	KIYMIK	215	99	116	
	GÖRDES	KIZILDAM	343	185	158	
	GÖRDES	KOBAKLAR	462	235	227	
	GÖRDES	KORUBAŞI	242	120	122	
	GÖRDES	KÖSELER	601	296	305	
	GÖRDES	KUŞLUK	172	92	80	
	GÖRDES	KUYUCAKKARAPINAR	81	34	47	
	GÖRDES	KÜREKÇİ	136	71	65	
	GÖRDES	MALAZ	143	64	79	
	GÖRDES	MALKOCA	189	86	103	
	GÖRDES	MERKEZ TEPE	419	204	215	
	GÖRDES	NAKİPAĞA	1 260	652	608	
	GÖRDES	OĞULDURUK	383	190	193	
	GÖRDES	PINARBAŞI	96	49	47	

Manisa İli Mahalle Nüfusları (devam)

	İlçe	Mahalle	Toplam	Erkek	Kadın	
Manisa - mahalle nüfusu	GÖRDES	SALUR	423	208	215	
	GÖRDES	SARIALİLER	168	74	94	
	GÖRDES	ŞAHİNKAYA	65	33	32	
	GÖRDES	ŞEYHYAYLA	483	232	251	
	GÖRDES	TÜPÜLER	182	90	92	
	GÖRDES	ULGAR	278	134	144	
	GÖRDES	UZUNÇAM	1 230	588	642	
	GÖRDES	YAKAKÖY	598	305	293	
	GÖRDES	YENİKÖY	156	79	77	
	GÖRDES	YEŞİLYURT	107	55	52	
		KIRKAĞAÇ	İLÇE TOPLAMI	42 716	23 232	19 484
		KIRKAĞAÇ	ALACALAR	551	267	284
		KIRKAĞAÇ	ALİFAKI	732	372	360
		KIRKAĞAÇ	BADEMLİ	162	90	72
		KIRKAĞAÇ	BAKIR	2 956	1 473	1 483
		KIRKAĞAÇ	BODUROĞLU	480	246	234
		KIRKAĞAÇ	BOSTANCI	805	399	406
		KIRKAĞAÇ	CİNOSMAN	717	359	358
		KIRKAĞAÇ	ÇALTICAK	293	143	150
		KIRKAĞAÇ	ÇİFTLİK	215	108	107
		KIRKAĞAÇ	ÇOBANLAR	294	137	157
		KIRKAĞAÇ	DEMİRTAŞ	534	281	253
		KIRKAĞAÇ	DUALAR	619	322	297
		KIRKAĞAÇ	FIRDANLAR	136	66	70
		KIRKAĞAÇ	GEBELER	434	212	222
		KIRKAĞAÇ	GELENBE	1 665	820	845
		KIRKAĞAÇ	GÖKÇUKUR	166	78	88
		KIRKAĞAÇ	GÜVENDİK	422	210	212
		KIRKAĞAÇ	HACET	263	130	133
	KIRKAĞAÇ	HACİHİMMET	393	179	214	
	KIRKAĞAÇ	HALKAHAVLU	201	100	101	
	KIRKAĞAÇ	HAMİDİYE	360	186	174	
	KIRKAĞAÇ	HAMİTLİ	362	180	182	
	KIRKAĞAÇ	HIDİRAĞA	1 579	810	769	
	KIRKAĞAÇ	IŞIKLAR	315	160	155	
	KIRKAĞAÇ	İLYASLAR	1 298	645	653	
	KIRKAĞAÇ	KADRIYE	816	426	390	
	KIRKAĞAÇ	KARAALİ	1 238	645	593	
	KIRKAĞAÇ	KARAKURT	1 841	919	922	
	KIRKAĞAÇ	KAYADİBİ	678	306	372	
	KIRKAĞAÇ	KINIK	230	117	113	
	KIRKAĞAÇ	KOCAİSKAN	558	272	286	
	KIRKAĞAÇ	KOCAMEHMETAĞA	253	126	127	
	KIRKAĞAÇ	KUYUCAK	123	56	67	
	KIRKAĞAÇ	KÜÇÜKYAYA	95	42	53	
	KIRKAĞAÇ	MEMİŞ	1 820	902	918	
	KIRKAĞAÇ	MUSAHOCA	477	232	245	
	KIRKAĞAÇ	MUSALAR	658	325	333	
	KIRKAĞAÇ	ÖĞEÇLİ	247	112	135	
	KIRKAĞAÇ	SAKARLI	154	76	78	
	KIRKAĞAÇ	SARIAĞA	5 784	4 856	928	
	KIRKAĞAÇ	SİLEDİK	101	52	49	
	KIRKAĞAÇ	SÖĞÜTALAN	268	134	134	
	KIRKAĞAÇ	ŞAİR EŞREF	6 980	3 445	3 535	
	KIRKAĞAÇ	TEVFİKİYE	2 726	1 392	1 334	
	KIRKAĞAÇ	YAĞMURLU	606	281	325	
	KIRKAĞAÇ	YENİ	421	204	217	
	KIRKAĞAÇ	ZORAĞA	690	339	351	
	KÖPRÜBAŞI	İLÇE TOPLAMI	13 285	6 511	6 774	
	KÖPRÜBAŞI	AKÇAALAN	89	42	47	
	KÖPRÜBAŞI	ALANYOLU	459	223	236	
	KÖPRÜBAŞI	ARMAĞAN	153	71	82	
	KÖPRÜBAŞI	ARPACI	159	72	87	
	KÖPRÜBAŞI	ATATÜRK	1 051	507	544	
	KÖPRÜBAŞI	AZİMLİ	49	29	20	
	KÖPRÜBAŞI	BORLU	2 338	1 124	1 214	
	KÖPRÜBAŞI	BOZBURUN	141	70	71	
	KÖPRÜBAŞI	CİCİKLI	99	46	53	
	KÖPRÜBAŞI	ÇARIKLAR	105	53	52	
	KÖPRÜBAŞI	ÇAVULLAR	132	59	73	
	KÖPRÜBAŞI	ÇAYKÖY	121	61	60	

Manisa İli Mahalle Nüfusları (devam)

	İlçe	Mahalle	Toplam	Erkek	Kadın	
Manisa - mahalle nüfusu	KÖPRÜBAŞI	DÖĞÜŞEREN	88	43	45	
	KÖPRÜBAŞI	ESAT	53	28	25	
	KÖPRÜBAŞI	GÖKVELİLER	157	86	71	
	KÖPRÜBAŞI	GÖLBAŞI	77	38	39	
	KÖPRÜBAŞI	GÜLPINAR	64	29	35	
	KÖPRÜBAŞI	GÜNDOĞDU	104	53	51	
	KÖPRÜBAŞI	İKİZKUYU	293	161	132	
	KÖPRÜBAŞI	KARAEMLACIK	148	63	85	
	KÖPRÜBAŞI	KARYAĞDI	68	35	33	
	KÖPRÜBAŞI	KASAR	81	39	42	
	KÖPRÜBAŞI	KAVAKYERİ	183	91	92	
	KÖPRÜBAŞI	KEMHALLI	244	123	121	
	KÖPRÜBAŞI	KIDIRCIK	139	65	74	
	KÖPRÜBAŞI	KINIK	50	24	26	
	KÖPRÜBAŞI	KIRANŞEYH	358	179	179	
	KÖPRÜBAŞI	KİLLİK	72	38	34	
	KÖPRÜBAŞI	KOZAKLI	124	66	58	
	KÖPRÜBAŞI	KULALI	49	24	25	
	KÖPRÜBAŞI	KURTLAR	183	89	94	
	KÖPRÜBAŞI	MEHMET AKİF ERSOY	979	465	514	
	KÖPRÜBAŞI	MESTANLI	44	19	25	
	KÖPRÜBAŞI	NAMIK KEMAL	1 571	800	771	
	KÖPRÜBAŞI	RAĞILLAR	83	36	47	
	KÖPRÜBAŞI	SARAYCIK	182	92	90	
	KÖPRÜBAŞI	SARGAÇ	100	47	53	
	KÖPRÜBAŞI	SELVİLER	80	37	43	
	KÖPRÜBAŞI	TEMREK	1 857	884	973	
	KÖPRÜBAŞI	TOKMAKLI	180	88	92	
	KÖPRÜBAŞI	UĞURLU	34	17	17	
	KÖPRÜBAŞI	YABACI	74	40	34	
	KÖPRÜBAŞI	YARDERE	63	35	28	
	KÖPRÜBAŞI	YENİCE	238	126	112	
	KÖPRÜBAŞI	YEŞİLKÖY	173	93	80	
	KÖPRÜBAŞI	YUMUKLAR	196	101	95	
		KULA	İLÇE TOPLAMI	44 403	21 939	22 464
		KULA	4 EYLÜL	10 179	5 009	5 170
		KULA	AHMETLİ	129	72	57
		KULA	AKGÜN	2 475	1 261	1 214
		KULA	AKTAŞ	180	91	89
		KULA	AYAZÖREN	455	221	234
		KULA	AYVATLAR	116	56	60
		KULA	BALIBEY	269	132	137
		KULA	BAŞIBÜYÜK	576	294	282
		KULA	BATTALMUSTAFA	192	88	104
		KULA	BAYRAMŞAH	197	98	99
		KULA	BEBEKLİ	936	464	472
	KULA	BEY	2 979	1 461	1 518	
	KULA	BÖRTLÜCE	208	107	101	
	KULA	CAMIİ CEDİT	976	463	513	
	KULA	ÇARIKBALLI	1 164	604	560	
	KULA	ÇARIKMAHMUTLU	183	89	94	
	KULA	ÇİFTÇİİBRAHİM	182	95	87	
	KULA	DEREKÖY	347	173	174	
	KULA	EMRE	187	87	100	
	KULA	ENCEKLER	427	213	214	
	KULA	ERENBAĞI	132	72	60	
	KULA	EROĞLU	355	185	170	
	KULA	ESENYAZI	615	311	304	
	KULA	EVÇİLER	213	112	101	
	KULA	GÖKÇEÖREN	2 150	1 016	1 134	
	KULA	GÖKDERE	168	87	81	
	KULA	GÖLBAŞI	302	153	149	
	KULA	GÜVERCİNLİK	428	208	220	
	KULA	HACITUFAN	284	143	141	
	KULA	HAMİDİYE	147	80	67	
	KULA	HAYALLI	131	59	72	
	KULA	İBRAHİMAĞA	140	72	68	
	KULA	İNCESU	193	98	95	
	KULA	KALINHARMAN	201	97	104	
	KULA	KARAOBA	28	13	15	

Manisa İli Mahalle Nüfusları (devam)

	İlçe	Mahalle	Toplam	Erkek	Kadın	
Manisa - mahalle nüfusu	KULA	KAVACIK	504	248	256	
	KULA	KENGER	192	94	98	
	KULA	KIZILKAYA	768	375	393	
	KULA	KONURCA	274	143	131	
	KULA	KÖREZ	711	357	354	
	KULA	NARINCALIPITRAK	926	465	461	
	KULA	NARINCALISÜLEYMAN	239	121	118	
	KULA	ORTAKÖY	296	138	158	
	KULA	PAPUÇLU	292	150	142	
	KULA	SANDAL	1 224	595	629	
	KULA	SARAÇLAR	452	223	229	
	KULA	SARNIÇ	318	154	164	
	KULA	SEYİTALİ	3 471	1 635	1 836	
	KULA	SÖĞÜTDERE	151	72	79	
	KULA	ŞEHİTLİOĞLU	501	255	246	
	KULA	ŞEREMET	243	122	121	
	KULA	ŞERİTLİ	147	78	69	
	KULA	ŞİHLİ	80	37	43	
	KULA	TATLIÇEŞME	169	84	85	
	KULA	TOPUZDAMLARI	283	143	140	
	KULA	YAĞBASTI	61	29	32	
	KULA	YENİKÖY	115	69	46	
	KULA	YEŞİLYAYLA	269	144	125	
	KULA	YURTBAŞI	267	127	140	
	KULA	ZAFERİYE	4 606	2 297	2 309	
		SALİHLİ	İLÇE TOPLAMI	160 810	79 675	81 135
		SALİHLİ	ADALA	2 059	1 002	1 057
		SALİHLİ	AKÖREN	300	148	152
		SALİHLİ	AKSOY	6 437	3 155	3 282
		SALİHLİ	AKYAR	19	C	C
		SALİHLİ	ALLAHDİYEN	386	198	188
		SALİHLİ	ATATÜRK	3 097	1 590	1 507
		SALİHLİ	BAĞCILAR	91	47	44
		SALİHLİ	BAHÇECİK	551	282	269
		SALİHLİ	BARIŞ	1 149	583	566
		SALİHLİ	BAŞLIOĞLU	375	205	170
	SALİHLİ	BEŞEYLÜL	1 942	973	969	
	SALİHLİ	BEYLİKLİ	775	392	383	
	SALİHLİ	BURHAN	476	256	220	
	SALİHLİ	CAFERBEY	820	415	405	
	SALİHLİ	CUMHURİYET	15 242	7 381	7 861	
	SALİHLİ	ÇAKALDOĞANLAR	409	218	191	
	SALİHLİ	ÇALTILI	166	79	87	
	SALİHLİ	ÇAMURHAMAMI	523	284	239	
	SALİHLİ	ÇAPAKLI	878	442	436	
	SALİHLİ	ÇAVLU	856	443	413	
	SALİHLİ	ÇAYKÖY	239	124	115	
	SALİHLİ	ÇAYPINAR	598	298	300	
	SALİHLİ	ÇELİKLİ	642	327	315	
	SALİHLİ	ÇÖKELEK	356	186	170	
	SALİHLİ	ÇUKUROBA	135	61	74	
	SALİHLİ	DAMATLI	170	87	83	
	SALİHLİ	DEDETAŞI	3 030	1 513	1 517	
	SALİHLİ	DELİBAŞLI	86	45	41	
	SALİHLİ	DERBENT	153	80	73	
	SALİHLİ	DOMBAYLI	751	374	377	
	SALİHLİ	DURASILLI	6 089	3 460	2 629	
	SALİHLİ	ELDELEK	438	224	214	
	SALİHLİ	EMİNBEY	281	140	141	
	SALİHLİ	EMİRHACILI	289	142	147	
	SALİHLİ	ESKİ CAMİ	2 556	1 211	1 345	
	SALİHLİ	GAFFAR OKKAN	1 415	721	694	
	SALİHLİ	GAZİLER	1 499	827	672	
	SALİHLİ	GÖKÇEKÖY	370	181	189	
	SALİHLİ	GÖKEYÜP	1 926	928	998	
	SALİHLİ	GÖKKÖY	298	165	133	
	SALİHLİ	GÜMÜŞ	951	462	489	
	SALİHLİ	GÜNEŞ	4 940	2 422	2 518	
	SALİHLİ	HACİBEKTAŞLI	1 361	705	656	
	SALİHLİ	HACİHİDİR	268	120	148	

Manisa İli Mahalle Nüfusları (devam)

	İlçe	Mahalle	Toplam	Erkek	Kadın
Manisa - mahalle nüfusu	SALİHLİ	HACIKÖSELİ	123	68	55
	SALİHLİ	HACILI	39	19	20
	SALİHLİ	HASALAN	269	143	126
	SALİHLİ	İĞDECİK	124	56	68
	SALİHLİ	KABAZLI	1 067	521	546
	SALİHLİ	KALE	219	113	106
	SALİHLİ	KAPANCI	906	459	447
	SALİHLİ	KAPLAN	37	22	15
	SALİHLİ	KARAAĞAÇ	508	251	257
	SALİHLİ	KARAOĞLANLI	727	375	352
	SALİHLİ	KARAPINAR	191	89	102
	SALİHLİ	KARASAVCI	146	72	74
	SALİHLİ	KARAYAHŞİ	615	319	296
	SALİHLİ	KELİ	2 270	1 132	1 138
	SALİHLİ	KEMER	449	213	236
	SALİHLİ	KEMERDAMLARI	639	302	337
	SALİHLİ	KIRDAMLARI	225	118	107
	SALİHLİ	KIRVELİ	2 849	1 422	1 427
	SALİHLİ	KIZILHAVLU	288	153	135
	SALİHLİ	KOCAÇEŞME	4 351	2 089	2 262
	SALİHLİ	KORDON	459	220	239
	SALİHLİ	KÖSEALİ	839	430	409
	SALİHLİ	KURTTUTAN	335	173	162
	SALİHLİ	KURTULUŞ	10 204	5 020	5 184
	SALİHLİ	MAMATLI	42	23	19
	SALİHLİ	MERSİNDERE	1 332	668	664
	SALİHLİ	MERSİNLİ	1 586	780	806
	SALİHLİ	MEVLUTLU	701	356	345
	SALİHLİ	MİTATPAŞA	3 016	1 411	1 605
	SALİHLİ	NAMİK KEMAL	3 282	1 588	1 694
	SALİHLİ	ORAKLAR	20	C	C
	SALİHLİ	ORTAKÖY	185	94	91
	SALİHLİ	ÖZYURT	1 658	845	813
	SALİHLİ	PAZARKÖY	379	195	184
	SALİHLİ	POYRAZ	696	347	349
	SALİHLİ	POYRAZDAMLARI	1 628	795	833
	SALİHLİ	SAĞLIK	7 898	3 735	4 163
	SALİHLİ	SARIPINAR	2 723	1 149	1 574
	SALİHLİ	SART	5 131	2 558	2 573
	SALİHLİ	SEYRANTEPE	3 814	1 873	1 941
	SALİHLİ	SİNDEL	40	25	15
	SALİHLİ	SÜLEYMANİYE	288	135	153
	SALİHLİ	ŞEHİTLER	3 949	1 969	1 980
	SALİHLİ	ŞİRİNYER	175	90	85
	SALİHLİ	TAYTAN	2 635	1 340	1 295
	SALİHLİ	TEKELİOĞLU	277	130	147
	SALİHLİ	TORUNLU	229	113	116
	SALİHLİ	ÜÇTEPE	47	26	21
	SALİHLİ	YAĞBASAN	209	103	106
	SALİHLİ	YAĞMURLAR	225	112	113
	SALİHLİ	YENİKÖY	409	212	197
	SALİHLİ	YENİPAZAR	455	223	232
	SALİHLİ	YEŞİLKAVAK	326	160	166
	SALİHLİ	YEŞİLOVA	754	382	372
	SALİHLİ	YEŞİLYURT	1 210	627	583
	SALİHLİ	YILMAZ	6 128	3 045	3 083
	SALİHLİ	YÖRÜK	12 085	5 916	6 169
	SALİHLİ	ZAFER	4 003	1 955	2 048
	SARIGÖL	İLÇE TOPLAMI	36 023	17 871	18 152
	SARIGÖL	AFŞAR	977	477	500
	SARIGÖL	AHMETAĞA	916	457	459
	SARIGÖL	ALEMŞAHLI	935	464	471
	SARIGÖL	AŞAĞI KOÇAKLAR	1 486	752	734
	SARIGÖL	AYAN	2 471	1 216	1 255
	SARIGÖL	BAĞLICA	1 322	645	677
	SARIGÖL	BAHADIRLAR	935	481	454
	SARIGÖL	BAHARLAR	729	354	375
	SARIGÖL	BEREKETLİ	432	210	222
	SARIGÖL	BEYHARMANI	241	125	116
	SARIGÖL	CUMHURİYET	3 086	1 523	1 563
	SARIGÖL	ÇANAKÇI	1 355	672	683
	SARIGÖL	ÇAVUŞLAR	914	456	458

Manisa İli Mahalle Nüfusları (devam)

	İlçe	Mahalle	Toplam	Erkek	Kadın	
Manisa - mahalle nüfusu	SARIGÖL	ÇİMENTEPE	896	437	459	
	SARIGÖL	DADAĞLI	852	416	436	
	SARIGÖL	DİNDARLI	1 289	646	643	
	SARIGÖL	DOĞUŞLAR	29	14	15	
	SARIGÖL	EMCELLİ	813	412	401	
	SARIGÖL	GÜNEYDAMLARI	613	322	291	
	SARIGÖL	GÜNYAKA	338	163	175	
	SARIGÖL	KAHRAMANLAR	189	100	89	
	SARIGÖL	KARACAALİ	1 557	798	759	
	SARIGÖL	KIZILÇUKUR	1 360	668	692	
	SARIGÖL	KONAK	1 760	841	919	
	SARIGÖL	MİMAR SİNAN	2 243	1 080	1 163	
	SARIGÖL	ÖZPINAR	640	316	324	
	SARIGÖL	SELİMİYE	655	345	310	
	SARIGÖL	SIĞIRTMAÇLI	629	314	315	
	SARIGÖL	SİTELER	3 249	1 593	1 656	
	SARIGÖL	ŞEYHDAVUTLAR	949	503	446	
	SARIGÖL	TIRAZLAR	1 218	590	628	
	SARIGÖL	YENİKÖY	567	287	280	
	SARIGÖL	YEŞİLTEPE	133	67	66	
	SARIGÖL	YUKARIKOÇAKLAR	165	84	81	
	SARIGÖL	ZİYANLAR	80	43	37	
		SARUHANLI	İLÇE TOPLAMI	54 259	27 187	27 072
		SARUHANLI	ADİLOBA	696	335	361
		SARUHANLI	ALİBEYLİ	983	478	505
		SARUHANLI	APAK	309	150	159
		SARUHANLI	ATATÜRK	1 995	1 017	978
		SARUHANLI	AYDINLAR	162	76	86
		SARUHANLI	AZİMLİ	816	421	395
		SARUHANLI	BAHADİR	160	79	81
		SARUHANLI	BEDELLER	203	91	112
		SARUHANLI	BÜYÜKBELEN	2 481	1 229	1 252
		SARUHANLI	CENGİZ TOPEL	4 049	2 006	2 043
	SARUHANLI	CUMHURİYET	5 151	2 600	2 551	
	SARUHANLI	ÇAKMAKLI	290	149	141	
	SARUHANLI	ÇALTEPE	258	121	137	
	SARUHANLI	ÇAMLİYURT	142	73	69	
	SARUHANLI	ÇERKEZ OSMANİYE	160	79	81	
	SARUHANLI	ÇINARROBA	242	127	115	
	SARUHANLI	ÇULLUGÖRECE	575	284	291	
	SARUHANLI	DEVELİ	667	338	329	
	SARUHANLI	DİLEK	2 123	1 065	1 058	
	SARUHANLI	GÖKÇE	1 369	676	693	
	SARUHANLI	GÖZLET	252	131	121	
	SARUHANLI	GÜMÜLCELİ	1 168	576	592	
	SARUHANLI	HACİMUSA	144	73	71	
	SARUHANLI	HACİRAHMANLI	2 832	1 445	1 387	
	SARUHANLI	HALİTPAŞA	2691	1341	1350	
	SARUHANLI	HATIPLAR	332	165	167	
	SARUHANLI	HEYBELİ	438	211	227	
	SARUHANLI	İŞHAKÇELEBİ	1 486	749	737	
	SARUHANLI	İSTASYON	1 387	699	688	
	SARUHANLI	KAYIŞLAR	469	235	234	
	SARUHANLI	KEMİKLİDERE	818	418	400	
	SARUHANLI	KEPENEKLİ	254	122	132	
	SARUHANLI	KOLDERE	3 109	1 562	1 547	
	SARUHANLI	KOYUNCU	128	62	66	
	SARUHANLI	KUMKUYUCAK	662	331	331	
	SARUHANLI	KURTULUŞ	3 471	1 762	1 709	
	SARUHANLI	LÜTFİYE	644	338	306	
	SARUHANLI	MÜTEVELLİ	2 826	1 447	1 379	
	SARUHANLI	NURİYE	1 063	514	549	
	SARUHANLI	PAŞAKÖY	1 700	843	857	
	SARUHANLI	PINARBAŞI	108	56	52	
	SARUHANLI	SARIÇAM	287	139	148	
	SARUHANLI	SARISİĞİRLİ	34	14	20	
	SARUHANLI	SARUHAN	1 400	702	698	

Manisa İli Mahalle Nüfusları (devam)

	İlçe	Mahalle	Toplam	Erkek	Kadın
Manisa - mahalle nüfusu	SARUHANLI	SEYİTOBA	344	167	177
	SARUHANLI	ŞATIRLAR	235	114	121
	SARUHANLI	ŞEHİTLER	939	461	478
	SARUHANLI	TAŞDİBİ	723	362	361
	SARUHANLI	TİRKEŞ	929	482	447
	SARUHANLI	YILMAZ	555	272	283
	SELENDİ	İLÇE TOPLAMI	20 334	10 127	10 207
	SELENDİ	AKÇAKERTİL	172	89	83
	SELENDİ	ALTINKÖY	177	91	86
	SELENDİ	AŞAĞIGÜLLÜCE	176	89	87
	SELENDİ	AVLAŞA	308	145	163
	SELENDİ	BEKİRAĞALAR	100	51	49
	SELENDİ	BEYPINAR	201	100	101
	SELENDİ	ÇALIKLI	185	90	95
	SELENDİ	ÇAMKÖY	367	176	191
	SELENDİ	ÇAMLICA	254	123	131
	SELENDİ	ÇAMPINAR	320	161	159
	SELENDİ	ÇAMYAYLA	283	143	140
	SELENDİ	ÇANŞA	371	173	198
	SELENDİ	ÇIKRIKÇI	452	228	224
	SELENDİ	ÇİNAN	391	207	184
	SELENDİ	ÇORTAK	331	162	169
	SELENDİ	DEDELER	121	61	60
	SELENDİ	DUMANLAR	193	93	100
	SELENDİ	ESKİCAMİ	494	238	256
SELENDİ	ESKİN	664	344	320	
SELENDİ	FATİH	584	283	301	
SELENDİ	GÖLBAŞI	196	102	94	
SELENDİ	HACİHALİLLER	105	50	55	
SELENDİ	HACILAR	471	239	232	
SELENDİ	HALILAR	274	136	138	
SELENDİ	HAVAOĞLU	212	114	98	
SELENDİ	İNNİCE	285	142	143	
SELENDİ	KABAKLAR	167	91	76	
SELENDİ	KARABEYLER	617	312	305	
SELENDİ	KARAKOZAN	370	183	187	
SELENDİ	KARASELENDİ	265	136	129	
SELENDİ	KARATAŞTERZİLER	333	167	166	
SELENDİ	KARŞIOVA	710	366	344	
SELENDİ	KAYRANLAR	187	94	93	
SELENDİ	KAZIKLI	683	345	338	
SELENDİ	KINIK	268	133	135	
SELENDİ	KURŞUNLU	127	64	63	
SELENDİ	KURTULUŞ	1 089	523	566	
SELENDİ	KÜRKÇÜ	263	129	134	
SELENDİ	MIDIKLI	327	167	160	
SELENDİ	MOLLAAHMETLER	290	143	147	
SELENDİ	OMURLAR	236	115	121	
SELENDİ	PINARLAR	484	244	240	
SELENDİ	RAHMANLAR	628	321	307	
SELENDİ	SELMANHACILAR	285	137	148	
SELENDİ	ŞEHİRLİOĞLU	269	127	142	
SELENDİ	ŞEREFİYE	1 189	583	606	
SELENDİ	TAVAK	500	246	254	
SELENDİ	TEPEYİNİHAN	343	152	191	
SELENDİ	TURPÇU	105	52	53	
SELENDİ	YAĞCI	123	69	54	
SELENDİ	YENİCAMİ	920	469	451	
SELENDİ	YENİCE	448	220	228	
SELENDİ	YEŞİL	286	133	153	
SELENDİ	YILDIZ	388	204	184	
SELENDİ	YUKARIGÜLLÜCE	159	78	81	
SELENDİ	ZAFER	484	240	244	
SELENDİ	ZIRAMANLAR	104	54	50	
SOMA	İLÇE TOPLAMI	108 838	54 707	54 131	
SOMA	ADİL	18	C	C	
SOMA	AKÇAAYLU	292	142	150	
SOMA	ATATÜRK	8 547	4 409	4 138	

Manisa İli Mahalle Nüfusları (devam)

	İlçe	Mahalle	Toplam	Erkek	Kadın
Manisa - mahalle nüfusu	SOMA	AVDAN	2 516	1 241	1 275
	SOMA	BAYAT	300	150	150
	SOMA	BEYCE	378	191	187
	SOMA	BONCUKLU	55	26	29
	SOMA	BOZARMUT	291	148	143
	SOMA	BÜYÜK GÜNEY	89	45	44
	SOMA	BÜYÜK IŞIKLAR	67	34	33
	SOMA	CENKYERİ	3 258	1 656	1 602
	SOMA	CUMA	5 485	2 755	2 730
	SOMA	CUMHURİYET	4 912	2 502	2 410
	SOMA	ÇATALÇAM	45	21	24
	SOMA	ÇAVDIR	198	96	102
	SOMA	ÇEVİRCEK	113	58	55
	SOMA	DARKALE	90	40	50
	SOMA	DENİŞ	274	152	122
	SOMA	DEREKÖY	30	17	13
	SOMA	DEVLETHAN	64	34	30
	SOMA	DUALAR	244	114	130
	SOMA	DUĞLA	117	57	60
	SOMA	EĞNEZ	216	101	115
	SOMA	EVÇİLER	212	99	113
	SOMA	GÖKTAŞ	144	66	78
	SOMA	HACIYUSUF	271	133	138
	SOMA	HAMİDİYE	6 339	3 156	3 183
	SOMA	HAMİDİYE (MERKEZ)	514	252	262
	SOMA	HATUN	116	54	62
	SOMA	HECİZ	116	63	53
	SOMA	HÜRRİYET	6 055	3 087	2 968
	SOMA	İNÖNÜ	6 453	3 248	3 205
	SOMA	İSTASYON	4 348	2 189	2 159
	SOMA	KAPLAN	53	25	28
	SOMA	KARACAHİSAR	161	77	84
	SOMA	KARACAKAŞ	575	278	297
	SOMA	KARAÇAM	198	92	106
	SOMA	KARAMANLI	3 974	2 040	1 934
	SOMA	KAYRAKALTI	285	144	141
	SOMA	KIZILOREN	171	80	91
	SOMA	KİRAZ	132	62	70
	SOMA	KOBAKLAR	11	C	C
	SOMA	KOYUNDERE	53	25	28
	SOMA	KOZANLI	187	99	88
	SOMA	KOZLUÖREN	204	106	98
	SOMA	KUM	148	72	76
	SOMA	KURTULUŞ	9 968	4 932	5 036
	SOMA	KÜÇÜK GÜNEY	96	46	50
	SOMA	MENTEŞE	34	16	18
	SOMA	NALDÖKEN	81	43	38
	SOMA	NAMAZGAH	5 707	2 791	2 916
	SOMA	NİHAT DANIŞMAN	4 268	2 092	2 176
	SOMA	ONUÇ EYLÜL	5 981	3 000	2 981
	SOMA	PİRAHMET	136	61	75
	SOMA	SAMSACI	1 927	998	929
	SOMA	SARIKAYA	46	24	22
	SOMA	SEVİŞLER	234	117	117
SOMA	SÖĞÜTÇÜK	51	25	26	
SOMA	SULTANİYE	38	19	19	
SOMA	TABANLAR	60	28	32	
SOMA	TEKELİ IŞIKLAR	146	67	79	
SOMA	TURGUTALP	12 770	6 481	6 289	
SOMA	TÜRKALİ	71	36	35	
SOMA	TÜRKPIYALA	161	109	52	
SOMA	ULARCA	462	224	238	
SOMA	URUZLAR	102	51	51	
SOMA	VAKIFLI	57	27	30	
SOMA	YAĞCILI	526	260	266	
SOMA	YAYLADALI	32	17	15	
SOMA	YIRCA	281	145	136	

Manisa İli Mahalle Nüfusları (devam)

	İlçe	Mahalle	Toplam	Erkek	Kadın
Manisa - mahalle nüfusu	SOMA	ZAFER	7 284	3 646	3 638
	ŞEHZADELER	İLÇE TOPLAMI	170 953	87 472	83 481
	ŞEHZADELER	1.ANAFARTALAR	3 383	1 533	1 850
	ŞEHZADELER	2.ANAFARTALAR	6 038	2 973	3 065
	ŞEHZADELER	ADAKALE	3 812	1 892	1 920
	ŞEHZADELER	ADNAN MENDERES	4 773	2 437	2 336
	ŞEHZADELER	AHMET BEDEVİ	4 488	2 407	2 081
	ŞEHZADELER	AKINCILAR	3 148	1 561	1 587
	ŞEHZADELER	AKPINAR	6 698	3 491	3 207
	ŞEHZADELER	ALAYBEY	9 063	4 544	4 519
	ŞEHZADELER	ARDA	5 060	2 532	2 528
	ŞEHZADELER	AŞAĞIÇOBANİSA	3 038	1 570	1 468
	ŞEHZADELER	AYVACIK	93	47	46
	ŞEHZADELER	BAYINDIRLIK	2 950	1 455	1 495
	ŞEHZADELER	BELNYENİCE	183	97	86
	ŞEHZADELER	ÇAMKÖY	144	75	69
	ŞEHZADELER	ÇARŞI	1 465	718	747
	ŞEHZADELER	ÇAVUŞOĞLU	441	230	211
	ŞEHZADELER	ÇINARLIKUYU	2 922	2 796	126
	ŞEHZADELER	DERE	1 647	816	831
	ŞEHZADELER	DİLŞİKAR	5 435	2 799	2 636
	ŞEHZADELER	DİNÇER	3 126	1 523	1 603
	ŞEHZADELER	EGE	4 784	2 403	2 381
	ŞEHZADELER	GEDİZ	1 284	642	642
	ŞEHZADELER	GÖKTAŞLI	3 979	2 005	1 974
	ŞEHZADELER	GÜZELKÖY	181	96	85
	ŞEHZADELER	HACIHALİLLER	1 110	568	542
	ŞEHZADELER	HALITLI	517	255	262
	ŞEHZADELER	HAMZABEYLİ	670	341	329
	ŞEHZADELER	İBRAHİMÇELEBİ	3 397	1 652	1 745
	ŞEHZADELER	İŞAKÇELEBİ	2 001	1 038	963
	ŞEHZADELER	KAĞAN	239	124	115
	ŞEHZADELER	KALEMLİ	341	164	177
	ŞEHZADELER	KARAAĞAÇLI	2 266	1 160	1 106
	ŞEHZADELER	KARAOĞLANLI	1 841	936	905
	ŞEHZADELER	KARAYENİCE	412	217	195
	ŞEHZADELER	KAZIM KARABEKİR	6 334	3 190	3 144
	ŞEHZADELER	KIRANÇIFTLİĞİ	82	43	39
	ŞEHZADELER	KOCATEPE	1 777	902	875
	ŞEHZADELER	KUŞLUBAĞÇE	4 660	2 373	2 287
	ŞEHZADELER	MİMARSINAN	3 976	1 917	2 059
	ŞEHZADELER	NİŞANCIPAŞA	3 754	1 781	1 973
	ŞEHZADELER	NURLUPINAR	2 325	1 172	1 153
	ŞEHZADELER	PEKER	7 459	3 644	3 815
ŞEHZADELER	SAKARYA	5 756	2 703	3 053	
ŞEHZADELER	SANCAKLİBOZKÖY	2 075	1 038	1 037	
ŞEHZADELER	SANCAKLIÇEŞMEBAŞI	217	102	115	
ŞEHZADELER	SANCAKLIĞDECİK	965	480	485	
ŞEHZADELER	SANCAKLİKAYADİBİ	111	56	55	
ŞEHZADELER	SANCAKLIUZUNÇINAR	112	58	54	
ŞEHZADELER	SARIALAN	195	98	97	
ŞEHZADELER	SARUHAN	2 905	1 467	1 438	
ŞEHZADELER	SELİMŞAHLAR	1 894	951	943	
ŞEHZADELER	ŞEHİTLER	10 812	5 839	4 973	
ŞEHZADELER	TEKELİLER	103	59	44	
ŞEHZADELER	TEPECİK	272	134	138	
ŞEHZADELER	TİLKİSÜLEYMANIYE	460	228	232	
ŞEHZADELER	TUNCA	3 257	1 583	1 674	
ŞEHZADELER	TURGUT ÖZAL	4 214	2 713	1 501	
ŞEHZADELER	UTKU	2 924	1 428	1 496	
ŞEHZADELER	VEZİROĞLU	284	140	144	
ŞEHZADELER	YARHASANLAR	10 454	4 887	5 567	
ŞEHZADELER	YENİHARMANDALI	316	174	142	
ŞEHZADELER	YENİKÖY	1 136	584	552	
ŞEHZADELER	YENİMAHMUDIYE	70	35	35	
ŞEHZADELER	YEŞİLKÖY	713	378	335	
ŞEHZADELER	YUKARIÇOBANİSA	412	218	194	

Manisa İli Mahalle Nüfusları (devam)

	İlçe	Mahalle	Toplam	Erkek	Kadın
Manisa - mahalle nüfusu	TURGUTLU	İLÇE TOPLAMI	160 183	80 668	79 515
	TURGUTLU	ACARLAR	5 879	2 804	3 075
	TURGUTLU	AKÇAPINAR	737	369	368
	TURGUTLU	AKKÖY	83	39	44
	TURGUTLU	ALBAYRAK	4 985	2 583	2 402
	TURGUTLU	ALTAY	5 194	2 584	2 610
	TURGUTLU	AŞAĞIBOZKIR	247	118	129
	TURGUTLU	ATATÜRK	9 451	4 798	4 653
	TURGUTLU	AVŞAR	2 580	1 316	1 264
	TURGUTLU	AYVACIK	233	118	115
	TURGUTLU	BAKTIRLI	213	118	95
	TURGUTLU	BOZKIR	120	60	60
	TURGUTLU	BOZKURT	2 852	1 465	1 387
	TURGUTLU	CUMHURİYET	13 784	6 676	7 108
	TURGUTLU	ÇAMPINAR	390	201	189
	TURGUTLU	ÇATALKÖPRÜ	451	232	219
	TURGUTLU	ÇEPNİBEKTAŞ	463	233	230
	TURGUTLU	ÇEPNİDERE	1 351	678	673
	TURGUTLU	ÇIKRIKÇI	910	446	464
	TURGUTLU	DAĞYENİKÖY	158	81	77
	TURGUTLU	DALBAHÇE	782	412	370
	TURGUTLU	DERBENT	1 887	964	923
	TURGUTLU	ERGENEKON	8 973	4 487	4 486
	TURGUTLU	GÖKGEDİK	203	103	100
	TURGUTLU	GÜNEY	260	130	130
	TURGUTLU	HACİSALAR	341	160	181
	TURGUTLU	IRLAMAZ	486	252	234
	TURGUTLU	İSTASYONALTI	5 377	2 759	2 618
	TURGUTLU	İSTİKLAL	3 652	2 025	1 627
	TURGUTLU	İZZETTİN	576	295	281
	TURGUTLU	KABAÇINAR	291	150	141
	TURGUTLU	KARAKÖY	300	159	141
	TURGUTLU	KARAOŁUK	187	97	90
	TURGUTLU	KAYRAK	429	220	209
	TURGUTLU	KURTULUŞ	2 185	1 113	1 072
	TURGUTLU	KURUDERE	201	103	98
	TURGUTLU	KUŞLAR	404	201	203
	TURGUTLU	MUSACALI	631	336	295
	TURGUTLU	MUSALARYENİKÖY	314	166	148
	TURGUTLU	MUSTAFA KEMAL	8 875	4 488	4 387
	TURGUTLU	OSMANCIK	233	118	115
	TURGUTLU	ÖREN	429	219	210
	TURGUTLU	ÖZYURT	1 891	929	962
	TURGUTLU	SARIBEY	374	202	172
	TURGUTLU	SELVİLİTEPE	14 452	7 496	6 956
	TURGUTLU	SİNİRLİ	266	141	125
	TURGUTLU	SİVRİCE	109	59	50
	TURGUTLU	SUBAŞI	5 579	2 835	2 744
	TURGUTLU	ŞEHİTLER	9 471	4 747	4 724
	TURGUTLU	TEMREK	90	48	42
	TURGUTLU	TURAN	4 085	2 072	2 013
	TURGUTLU	TURGUTLAR	3 217	1 641	1 576
	TURGUTLU	URGANLI	4 438	2 207	2 231
	TURGUTLU	YAKUPLAR	165	77	88
	TURGUTLU	YAYLA	191	101	90
	TURGUTLU	YEDİ EYLÜL	9 633	4 739	4 894
	TURGUTLU	YENİ	4 065	2 055	2 010
	TURGUTLU	YENİKÖY	346	171	175
	TURGUTLU	YILDIRIM	7 169	3 589	3 580
	TURGUTLU	YILMAZLAR	5 219	2 502	2 717
	TURGUTLU	YİĞİTLER	2 133	1 085	1 048
	TURGUTLU	YUNUSDERE	193	96	97

Manisa İli Mahalle Nüfusları (devam)

	İlçe	Mahalle	Toplam	Erkek	Kadın
Manisa - mahalle nüfusu	YUNUSEMRE	İLÇE TOPLAMI	229 733	116 115	113 618
	YUNUSEMRE	50.YIL	2 171	1 121	1 050
	YUNUSEMRE	75. YIL	8 739	4 232	4 507
	YUNUSEMRE	AKÇAKÖY	199	108	91
	YUNUSEMRE	AKGEDİK	479	249	230
	YUNUSEMRE	AKMESCİT	8 498	5 349	3 149
	YUNUSEMRE	ASMACIK	245	124	121
	YUNUSEMRE	ATATÜRK	5 617	2 926	2 691
	YUNUSEMRE	AVDAL	63	26	37
	YUNUSEMRE	AYNI ALI	7 127	3 510	3 617
	YUNUSEMRE	BAĞYOLU	434	234	200
	YUNUSEMRE	BARBAROS	12 661	6 467	6 194
	YUNUSEMRE	BEYDERE	26	11	15
	YUNUSEMRE	BOSTANLAR	82	44	38
	YUNUSEMRE	BÜYÜKSÜMBÜLLER	61	27	34
	YUNUSEMRE	CUMHURİYET	10 066	5 043	5 023
	YUNUSEMRE	ÇAMLICA	518	260	258
	YUNUSEMRE	DAVUTLAR	293	151	142
	YUNUSEMRE	DAZYURT	282	136	146
	YUNUSEMRE	DEMİRCİ	49	22	27
	YUNUSEMRE	DURASILLI	238	108	130
	YUNUSEMRE	DÜZLEN	443	202	241
	YUNUSEMRE	EMLAKDERE	730	378	352
	YUNUSEMRE	EVRENOS	355	175	180
	YUNUSEMRE	FATİH	3 713	1 921	1 792
	YUNUSEMRE	GÖKBEL	312	145	167
	YUNUSEMRE	GÖKÇELER	43	23	20
	YUNUSEMRE	GÜLBAHÇE	270	125	145
	YUNUSEMRE	GÜRLE	98	55	43
	YUNUSEMRE	GÜZELYURT	20 175	10 024	10 151
	YUNUSEMRE	HAFSA SULTAN	12 547	6 303	6 244
	YUNUSEMRE	İLYASÇILAR	130	73	57
	YUNUSEMRE	KALEKÖY	103	52	51
	YUNUSEMRE	KARAAHMETLİ	153	72	81
	YUNUSEMRE	KARAAALI	667	329	338
	YUNUSEMRE	KARAHÜSEYİNLİ	30	17	13
	YUNUSEMRE	KARAKILIÇLI	251	122	129
	YUNUSEMRE	KARAKOCA	301	167	134
	YUNUSEMRE	KARAVELİLER	146	82	64
	YUNUSEMRE	KARAYAĞCIHACILAR	29	15	14
	YUNUSEMRE	KAYAPINAR	1 287	678	609
	YUNUSEMRE	KAYNAK	4 610	2 343	2 267
	YUNUSEMRE	KEÇİLİ KÖY	1 743	889	854
	YUNUSEMRE	KIŞLAKÖY	120	58	62
	YUNUSEMRE	KOCAKORU	30	13	17
	YUNUSEMRE	KORUKÖY	126	62	64
	YUNUSEMRE	KOZAKLAR	61	31	30
	YUNUSEMRE	KUYUALAN	5 034	2 468	2 566
	YUNUSEMRE	KÜÇÜKBELEN	158	84	74
	YUNUSEMRE	KÜÇÜKSÜMBÜLLER	69	33	36
	YUNUSEMRE	LALAPAŞA	3 113	1 620	1 493
	YUNUSEMRE	LALELİ	5 218	2 519	2 699
	YUNUSEMRE	MALDAN	785	394	391
	YUNUSEMRE	MAREŞAL FEVZİ ÇAKMAK	13 200	6 829	6 371
	YUNUSEMRE	MERKEZ EFENDİ	11 532	5 689	5 843
	YUNUSEMRE	MESİR	5 703	2 901	2 802
	YUNUSEMRE	MOLLASÜLEYMANLI	22	11	11
	YUNUSEMRE	MURADİYE	20 029	9 889	10 140
	YUNUSEMRE	MUTLU	4 283	2 214	2 069
	YUNUSEMRE	MÜSLİH	169	84	85
	YUNUSEMRE	ORTAKÖY	193	95	98
	YUNUSEMRE	OSMANCALI	435	204	231

Manisa İli Mahalle Nüfusları (devam)

	İlçe	Mahalle	Toplam	Erkek	Kadın
Manisa - mahalle nüfusu	YUNUSEMRE	OTMANLAR	146	76	70
	YUNUSEMRE	ÖRENCİK	447	227	220
	YUNUSEMRE	ÖRSELLİ	212	106	106
	YUNUSEMRE	PELİTALAN	1057	542	515
	YUNUSEMRE	PINARKÖY	148	73	75
	YUNUSEMRE	RECEPLİ	474	235	239
	YUNUSEMRE	SAKALLI	190	91	99
	YUNUSEMRE	SARIAHMETLİ	173	81	92
	YUNUSEMRE	SARINASUHLAR	66	36	30
	YUNUSEMRE	SARMA	334	172	162
	YUNUSEMRE	SEYİTLİ	597	287	310
	YUNUSEMRE	SPİL	2309	1208	1101
	YUNUSEMRE	SÜMBÜLTEPE	39	21	18
	YUNUSEMRE	SÜNGÜLLÜ	220	102	118
	YUNUSEMRE	ŞAMAR	86	40	46
	YUNUSEMRE	TEVFİKİYE	11664	5712	5952
	YUNUSEMRE	TOPÇUASIM	6854	3337	3517
	YUNUSEMRE	TURGUTALP	81	47	34
	YUNUSEMRE	TÜRKMEN	158	66	92
	YUNUSEMRE	UNCUBOZKÖY	9688	4870	4818
	YUNUSEMRE	UZUNBURUN	178	95	83
	YUNUSEMRE	UZUNLAR	179	76	103
	YUNUSEMRE	ÜÇPINAR	1337	712	625
	YUNUSEMRE	YAĞCILAR	984	492	492
	YUNUSEMRE	YAYLAKÖY	166	79	87
	YUNUSEMRE	YENİ MAHALLE	14911	7425	7486
	YUNUSEMRE	YUNTDAGIKÖSELER	242	117	125
	YUNUSEMRE	YUNTDAGYENİCE	527	252	275

Manisa İlindeki Nüfus Olayları, 2017

İlçeler	Doğum*	Ölüm*	Evlenme	Boşanma**
Ahmetli	180	190	116	23
Akhisar	2 011	1 404	1 219	306
Alaşehir	1 402	813	700	149
Demirci	335	332	194	23
Gölmarmara	203	114	106	13
Gördes	249	322	141	23
Kırkağaç	479	394	262	68
Köprübaşı	115	150	84	13
Kula	511	341	271	52
Salihli	1 917	1 272	1 289	283
Sarıgöl	427	306	204	52
Saruhanlı	641	506	347	51
Selendi	249	180	166	27
Soma	1 666	642	713	207
Şehzadeler	2 530	992	1 297	273
Turgutlu	2 547	1 037	1 242	265
Yunusemre	3 718	1 062	1 551	375
Toplam	19 180	10 057	9 902	2 203

Kaynak: TÜİK

*Veriler 2016 yılına aittir. 2017 yılı verileri açıklanınca güncellenecektir.

**Erkeğin ikametgah yerine göre boşanma sayılarıdır.

ADRESE DAYALI NÜFUS KAYIT SİSTEMİ (ADNKS) VERİ TABANI

Medeni Durum (15 +yaş), 2017

İlçe	Medeni Durum	Toplam	Erkek	Kadın
Şehzadeler	Toplam	132.518	67.472	65.046
	Hiç evlenmedi	33.815	20.680	13.135
	Evli	84.929	43.170	41.759
	Boşandı	5.771	2.607	3.164
	Eşi öldü	8.003	1.015	6.988
Yunus Emre	Toplam	174.325	87.490	86.835
	Hiç evlenmedi	44.223	25.919	18.304
	Evli	115.719	57.880	57.839
	Boşandı	6.210	2.595	3.615
	Eşi öldü	8.173	1.096	7.077
Ahmetli	Toplam	13.167	6.460	6.707
	Hiç evlenmedi	2.960	1.732	1.228
	Evli	8.562	4.286	4.276
	Boşandı	422	235	187
	Eşi öldü	1.223	207	1.016
Akhisar	Toplam	135.712	67.258	68.454
	Hiç evlenmedi	27.031	16.634	10.397
	Evli	93.219	46.618	46.601
	Boşandı	4.947	2.401	2.546
	Eşi öldü	10.515	1.605	8.910
Alaşehir	Toplam	81.327	41.510	39.817
	Hiç evlenmedi	17.675	11.725	5.950
	Evli	54.586	27.368	27.218
	Boşandı	3.054	1.475	1.579
	Eşi öldü	6.012	942	5.070
Demirci	Toplam	34.904	15.986	18.918
	Hiç evlenmedi	8.997	4.211	4.786
	Evli	22.777	11.016	11.761
	Boşandı	486	198	288
	Eşi öldü	2.644	561	2.083
Gölmarmara	Toplam	11.965	5.974	5.991
	Hiç evlenmedi	2.726	1.683	1.043
	Evli	7.955	3.988	3.967
	Boşandı	317	170	147
	Eşi öldü	967	133	834
Gördes	Toplam	23.886	11.528	12.358
	Hiç evlenmedi	4.512	2.580	1.932
	Evli	16.522	8.264	8.258
	Boşandı	484	268	216
	Eşi öldü	2.368	416	1.952
Kırkağaç	Toplam	34.850	19.167	15.683
	Hiç evlenmedi	9.536	7.271	2.265
	Evli	21.666	10.934	10.732
	Boşandı	889	485	404
	Eşi öldü	2.759	477	2.282
Köprübaşı	Toplam	11.277	5.493	5.784
	Hiç evlenmedi	2.032	1.168	864
	Evli	8.054	4.037	4.017
	Boşandı	205	105	100
	Eşi öldü	986	183	803
Kula	Toplam	36.247	17.753	18.494
	Hiç evlenmedi	7.162	4.097	3.065
	Evli	25.430	12.724	12.706
	Boşandı	835	400	435
	Eşi öldü	2.820	532	2.288
Salihli	Toplam	130.292	63.947	66.345
	Hiç evlenmedi	27.880	16.244	11.636
	Evli	86.853	43.510	43.343
	Boşandı	5.895	2.800	3.095
	Eşi öldü	9.664	1.393	8.271
Sarıgöl	Toplam	29.360	14.453	14.907
	Hiç evlenmedi	5.127	3.287	1.840
	Evli	20.755	10.365	10.390
	Boşandı	906	416	490
	Eşi öldü	2.572	385	2.187
Saruhanlı	Toplam	43.927	21.861	22.066
	Hiç evlenmedi	8.983	5.586	3.397
	Evli	29.991	15.023	14.968
	Boşandı	1.171	657	514
	Eşi öldü	3.782	595	3.187
Selendi	Toplam	16.639	8.222	8.417
	Hiç evlenmedi	3.458	1.987	1.471
	Evli	11.372	5.706	5.666
	Boşandı	330	183	147
	Eşi öldü	1.479	346	1.133
Soma	Toplam	83.519	41.678	41.841
	Hiç evlenmedi	16.380	9.944	6.436
	Evli	59.780	29.862	29.918
	Boşandı	2.373	1.149	1.224
	Eşi öldü	4.986	723	4.263
Turgutlu	Toplam	122.885	61.436	61.449
	Hiç evlenmedi	28.731	17.542	11.189
	Evli	81.616	40.604	41.012
	Boşandı	4.823	2.221	2.602
	Eşi öldü	7.715	1.069	6.646
Toplam	Toplam	1.116.800	557.688	559.112
	Hiç evlenmedi	251.228	152.290	98.938
	Evli	749.786	375.355	374.431
	Boşandı	39.118	18.365	20.753
	Eşi öldü	76.668	11.678	64.990

Kaynak : TÜİK

Not. Yabancılar kapsama alınmamıştır.

İllerin aldığı göç (2016-2017 dönemi)

	Göç alan iller	Türkiye		Manisa (aldığı göç)
(2016-2017)	Toplam	2.684.820	Toplam	40.257
	Adana	49.509	Adana	400
	Adıyaman	18.040	Adıyaman	114
	Afyonkarahisar	21.453	Afyonkarahisar	662
	Ağrı	15.088	Ağrı	616
	Amasya	14.326	Amasya	100
	Ankara	188.100	Ankara	1.525
	Antalya	87.232	Antalya	1.069
	Artvin	7.788	Artvin	60
	Aydın	41.352	Aydın	1.356
	Balıkesir	43.998	Balıkesir	2.185
	Bilecik	11.744	Bilecik	139
	Bingöl	11.979	Bingöl	109
	Bitlis	12.989	Bitlis	522
	Bolu	14.839	Bolu	97
	Burdur	12.745	Burdur	192
	Bursa	86.119	Bursa	1.098
	Çanakkale	26.088	Çanakkale	493
	Çankırı	13.849	Çankırı	50
	Çorum	17.214	Çorum	108
	Denizli	28.855	Denizli	1.018
	Diyarbakır	40.493	Diyarbakır	542
	Edirne	19.125	Edirne	142
	Elazığ	20.406	Elazığ	220
	Erzincan	15.162	Erzincan	127
	Erzurum	26.624	Erzurum	510
	Eskişehir	38.060	Eskişehir	355
	Gaziantep	47.431	Gaziantep	277
	Giresun	25.529	Giresun	109
	Gümüşhane	18.795	Gümüşhane	76
	Hakkari	9.997	Hakkari	82
	Hatay	33.745	Hatay	336
	Isparta	18.222	Isparta	352
	Mersin	54.492	Mersin	435
	İstanbul	416.587	İstanbul	3.496
	İzmir	127.394	İzmir	9.508
	Kars	11.588	Kars	303
	Kastamonu	18.729	Kastamonu	132
	Kayseri	38.958	Kayseri	234
	Kırklareli	16.074	Kırklareli	153
	Kırşehir	10.840	Kırşehir	52
	Kocaeli	87.796	Kocaeli	522
	Konya	53.007	Konya	704
	Kütahya	17.172	Kütahya	1.149
	Malatya	27.523	Malatya	176
	Manisa	40.257	Manisa	0
	Kahramanmaraş	26.874	Kahramanmaraş	168
	Mardin	28.303	Mardin	592
	Muğla	42.450	Muğla	851
	Muş	13.094	Muş	562
	Nevşehir	11.006	Nevşehir	80
	Niğde	13.948	Niğde	88
	Ordu	28.111	Ordu	204
	Rize	14.561	Rize	112
	Sakarya	35.575	Sakarya	224
	Samsun	43.709	Samsun	188
	Siirt	12.163	Siirt	153
	Sinop	11.015	Sinop	70
	Sivas	22.147	Sivas	158
	Tekirdağ	55.391	Tekirdağ	342
	Tokat	34.735	Tokat	157
	Trabzon	29.703	Trabzon	186
	Tunceli	6.074	Tunceli	76
	Şanlıurfa	40.058	Şanlıurfa	531
	Uşak	13.909	Uşak	939
	Van	31.971	Van	487
	Yozgat	19.074	Yozgat	163
	Zonguldak	19.421	Zonguldak	276
	Aksaray	14.139	Aksaray	123
	Bayburt	5.648	Bayburt	144
	Karaman	8.581	Karaman	105
	Kırıkkale	13.434	Kırıkkale	92
	Batman	19.889	Batman	320
	Şırnak	19.672	Şırnak	228
	Bartın	8.759	Bartın	115
	Ardahan	5.284	Ardahan	54
	Iğdır	7.775	Iğdır	142
	Yalova	15.754	Yalova	91
	Karabük	14.740	Karabük	121
	Kilis	6.675	Kilis	20
	Osmaniye	18.842	Osmaniye	99
	Düzce	15.023	Düzce	91

Kaynak: TÜİK

İllerin verdiği göç (2016-2017 dönemi)

(2016-2017)	Göç veren iller	Türkiye	Manisa (verdiği göç)
	Toplam	2.684.820	36.021
	Adana	62.834	356
	Adıyaman	22.741	51
	Afyonkarahisar	25.483	609
	Ağrı	32.479	195
	Amasya	14.675	63
	Ankara	156.058	1.433
	Antalya	72.178	944
	Artvin	10.146	38
	Aydın	35.339	1.370
	Balıkesir	40.371	2.010
	Bilecik	9.359	93
	Bingöl	11.941	77
	Bitlis	19.097	237
	Bolu	13.643	107
	Burdur	11.786	267
	Bursa	64.905	1.155
	Çanakkale	20.540	505
	Çankırı	13.504	62
	Çorum	20.880	163
	Denizli	25.466	1.259
	Diyarbakır	48.983	359
	Edirne	15.999	175
	Elazığ	22.054	147
	Erzincan	14.210	108
	Erzurum	37.358	347
	Eskişehir	27.799	505
	Gaziantep	50.485	231
	Giresun	34.675	72
	Gümüşhane	27.348	79
	Hakkari	10.380	85
	Hatay	40.623	237
	Isparta	18.818	380
	Mersin	55.393	322
	İstanbul	422.559	3.243
	İzmir	102.776	8.926
	Kars	17.119	134
	Kastamonu	20.052	106
	Kayseri	36.863	248
	Kırklareli	14.023	113
	Kırşehir	11.329	80
	Kocaeli	60.258	544
	Konya	56.594	663
	Kütahya	20.393	872
	Malatya	28.222	118
	Manisa	36.021	0
	Kahramanmaraş	30.314	140
	Mardin	30.782	313
	Muğla	33.289	808
	Muş	22.243	211
	Nevşehir	12.076	60
	Niğde	15.667	65
	Ordu	40.305	177
	Rize	16.310	79
	Sakarya	28.122	229
	Samsun	42.422	187
	Siirt	15.406	117
	Sinop	10.086	56
	Sivas	28.697	101
	Tekirdağ	34.658	261
	Tokat	38.746	207
	Trabzon	29.192	176
	Tunceli	6.725	53
	Şanlıurfa	52.648	292
	Uşak	10.420	1.343
	Van	48.269	282
	Yozgat	23.498	102
	Zonguldak	22.541	256
	Aksaray	13.799	81
	Bayburt	15.820	41
	Karaman	10.340	73
	Kırıkkale	14.112	83
	Batman	22.323	208
	Şırnak	15.186	232
	Bartın	8.144	105
	Ardahan	7.154	32
	Iğdır	9.728	116
	Yalova	10.719	109
	Karabük	14.399	125
	Kilis	6.526	22
	Osmaniye	19.008	106
	Düzce	11.387	85

Kaynak: TÜİK

Manisa İlinin aldığı göç, verdiği göç, net göç ve net göç hızı, 2009-2017

	ADNKS nüfusu	Aldığı göç	Verdiği göç	Net göç	Net göç hızı ‰
TR Türkiye					
2010-2011	74 724 269	2 420 181	2 420 181	-	-
2011-2012	75 627 384	2 317 814	2 317 814	-	-
2012-2013	76 667 864	2 534 279	2 534 279	-	-
2013-2014	77 695 904	2 681 275	2 681 275	-	-
2014-2015	78 741 053	2 720 438	2 720 438	-	-
2015-2016	79 814 871	2 619 403	2 619 403	-	-
2016-2017	80 810 525	2 684 820	2 684 820	-	-
TR331 Manisa					
2010-2011	1 340 074	33 312	36 021	- 2 709	-2,02
2011-2012	1 346 162	32 211	34 054	- 1 843	-1,37
2012-2013	1 359 463	36 257	36 989	- 732	-0,54
2013-2014	1 367 905	35 570	38 432	- 2 862	-2,09
2014-2015	1 380 366	39 558	36 736	2 822	2,05
2015-2016	1 396 945	39 999	35 685	4 314	3,09
2016-2017	1 413 041	40 257	36 021	4 236	3,00

Kaynak: TÜİK, Adrese Dayalı Nüfus Kayıt Sistemi Sonuçları
Not: Yabancılar kapsama alınmamıştır.

Türkiye ve Ege Bölgesi İllerine ve Engelinin Türüne Göre Engelli Nüfus Oranı, 2011

İl	Oran (%)							Yaştlarına göre öğrenmede/ basit dört işlem yapmada/ hatırlamada/ dikkatini toplamada zorluk yaşayanlar ⁽³⁾
	En az bir engeli olan kişi sayısı	Görmede zorluk yaşayanlar ⁽¹⁾	Duyumada zorluk yaşayanlar ⁽²⁾	Konuşmada zorluk yaşayanlar ⁽³⁾	Yürümede, merdiven çıkımda/inmede zorluk yaşayanlar ⁽³⁾	Taşımada/ tutmada zorluk yaşayanlar ⁽³⁾		
Türkiye	4 882 841	1,4	1,1	0,7	3,3	4,1	2,0	
İzmir	206 142	1,1	1,0	0,6	2,6	3,0	1,3	
Aydın	92 203	2,1	1,8	0,7	4,2	6,0	1,9	
Denizli	90 009	1,9	1,7	0,7	5,1	6,3	2,4	
Muğla	63 279	1,5	1,3	0,7	3,7	5,2	1,8	
Manisa	88 313	1,5	1,3	0,7	3,6	4,2	2,0	
Afyonkarahisar	48 994	1,3	1,1	0,7	3,7	5,1	1,9	
Kütahya	40 839	1,6	1,4	0,7	3,4	4,5	2,2	
Uşak	26 396	1,6	1,4	0,7	3,7	4,6	2,7	

Kaynak: TÜİK, Nüfus ve Konut Araştırması, 2011

Not.1. Oranlar hesaplanırken bilinmeyen kapsamamıştır.

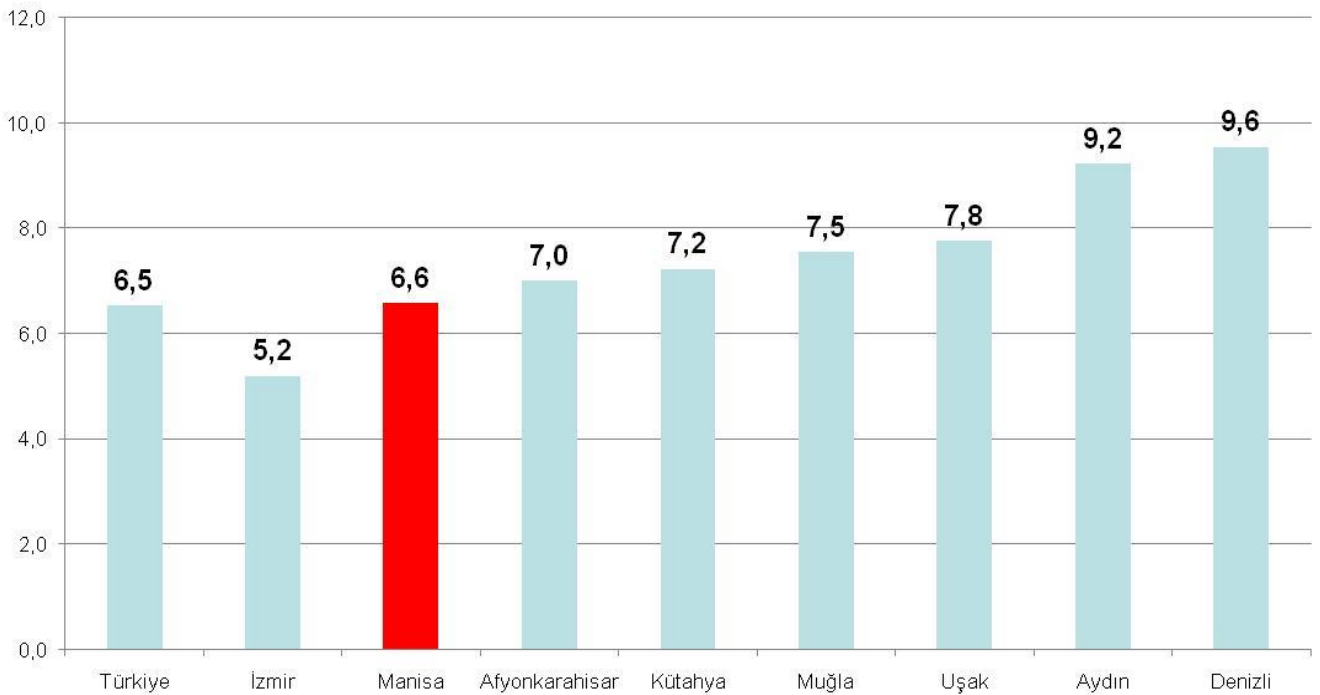
Not.2. Bir kişinin birden fazla engeli olabilir.

(1) Görmeye yardımcı araç kullananlardan bu araçları kullanmalarına rağmen görmekte çok zorlandığını belirtenler ve hiç görmediğini belirtenler görme sorunlu olanlar kapsamına dahil edilmiştir.

(2) İşitmeye yardımcı araç kullanmalarına rağmen işitmede çok zorlandığını ve hiç duymadığını beyan edenler kapsamıştır.

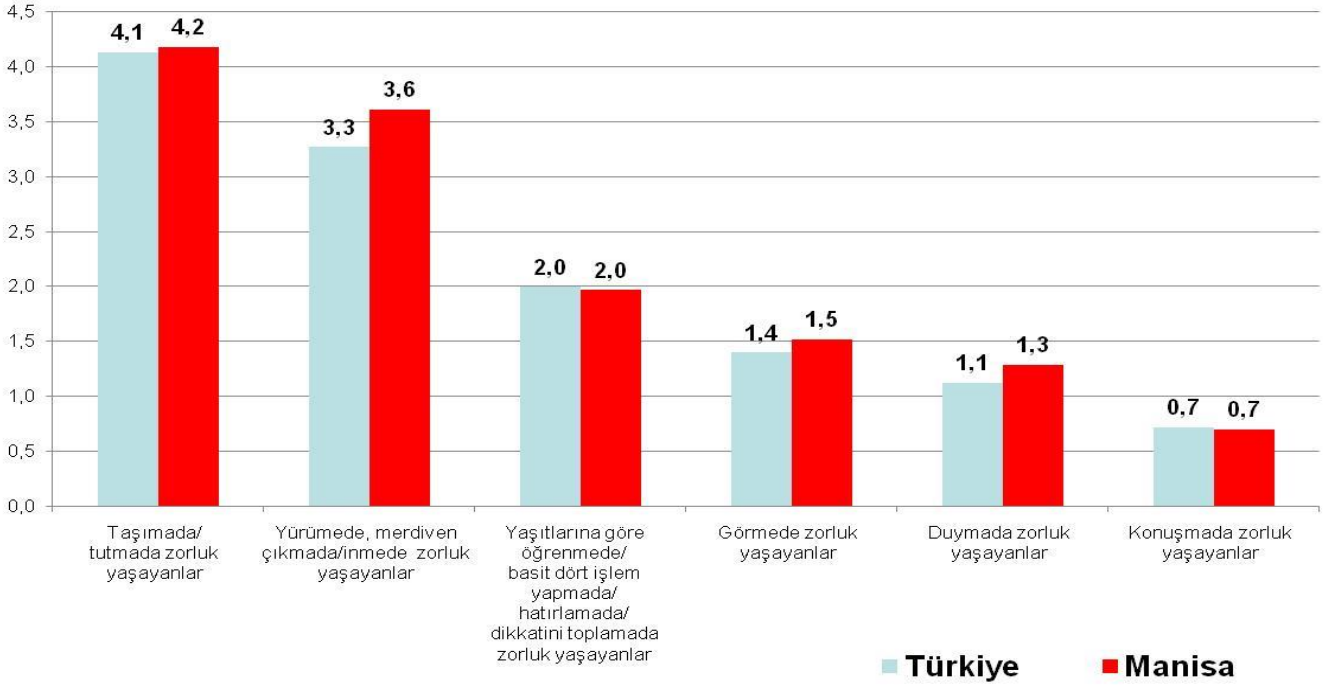
(3) 3 ve üzeri yaştakileri kapsamaktadır.

Engelli Nüfus Oranı (%)



Kaynak: TÜİK, Nüfus ve Konut Araştırması, 2011

Engelinin Türüne Göre Engelli Nüfus Oranı (%)



Kaynak: TÜİK, Nüfus ve Konut Araştırması, 2011

ENGELLİ VERİLERİ, 2017

Yardım yapılan engelli sayısı	8 466
Engelli Kimlik Kartı Sahibi kişi sayısı	3 601
Engellilere yapılan toplam yardım tutarı	83.530.259,13 TL
Engellilik durumuna göre engelli sayıları	
Görme engelli	779
İşitme engelli	108
Bedensel Engelli	1 625
Dil ve Konuşma Engelli	97
Zihinsel Engelli	2 232
Ruhsal Engelli	1 551
Süreçten Hastalık	2 033
Diğer	41
İşe yerleştirilen engelli sayısı *	
Kamu	-
Özel	-

Kaynak : Manisa Aile ve Sosyal Politikalar İl Müdürlüğü

* EKPS /KURA başvuruları için engelli bireyler başvurularını Kurumumuz aracılığı ile yapmakta ancak sonrasında atamaları ile ilgili Müdürlüğümüze geri dönüş sağlanmamaktadır. Bu nedenle Manisa' ya atanan kişi sayısı bilinmemektedir.

SAĞLIK KURUM VE KURULUŞLARI MANİSA, 2017

	SAĞLIK BAKANLIĞI	ÖZEL	ÜNİVERSİTE	TOPLAM
TOPLAM HASTANE SAYISI	18 (3 Adet Entegre İlçe Hastanesi Dahil)	9	1	28
TOPLAM DİSPANSER SAYISI*	3	-	-	3
TOPLAM AİLE SAĞLIĞI MERKEZİ	178	-	-	178
TOPLAM AİLE HEKİMLİĞİ BİRİMİ	444	-	-	444
TOPLAM SAĞLIK EVİ SAYISI	128	-	-	128
TOPLAM FİİLİ YATAK SAYISI	3 009	835	616	4 460

*Dispanserler 2012 yılında kapatılmıştır. Verem Savaş Birimi adı altında Toplum Sağlığı Merkezlerine bağlı olarak çalışmaktadır.

MANİSA İLİ HASTANELER İTİBARI İLE YATAK DAĞILIMI, 2017

İLÇELER	HASTANENİN ADI	MEVCUT YATAK KAPASİTESİ
İL GENELİ		
	DEVLET HASTANESİ	325
ŞEHZADELER	RUH SAĞLIĞI HASTANESİ	640
	ÖZEL 8 EYLÜL HASTANESİ	106
	MERKEZ EFENDİ DEVLET HASTANESİ	415
YUNUSEMRE	CELAL BAYAR ÜNV. HAST.	616
	UNIVERSAL HOSPİTAL	Kapandı Kasım 2013
	ÖZEL GRAND MEDICAL HASTANESİ	102
AHMETLİ	İLÇE DEVLET HASTANESİ (E-2 TİPİ)	10
	DEVLET HASTANESİ	305
AKHİSAR	ÖZEL DOĞUŞ HASTANESİ	83
	ÖZEL AKHİSAR HASTANESİ	98
ALAŞEHİR	DEVLET HASTANESİ	200
DEMİRCİ	DEVLET HASTANESİ	75
GÖLMARMARA	İLÇE DEVLET HASTANESİ (E-2 TİPİ)	15
GÖRDES	DEVLET HASTANESİ	25
KIRKAĞAÇ	DEVLET HASTANESİ	60
KÖPRÜBAŞI	İLÇE DEVLET HASTANESİ (E-2 TİPİ)	10
KULA	DEVLET HASTANESİ	64
	DEVLET HASTANESİ	225
SALİHLİ	ÖZEL SALİHLİ HASTANESİ	75
	ÖZEL CAN HASTANESİ	127
	ÖZEL MEDİGÜVEN HASTANESİ	114
SARIGÖL	DEVLET HASTANESİ	50
SARUHANLI	DEVLET HASTANESİ	40
SELENDİ	İLÇE DEVLET HASTANESİ (E-1 TİPİ)	25
SOMA	DEVLET HASTANESİ	225
	ÖZEL MEDİGÜN HASTANESİ	66
TURGUTLU	DEVLET HASTANESİ	300
	ÖZEL EGEUMUT HASTANESİ	64

Kaynak: Manisa İl Sağlık Müdürlüğü

Not 1. Tescil yatakları alınmıştır.

Not 2. Özel Ünsal Hospital Kasım 2013'den beri faal değildir.

Not 3. Özel Soma Vefa Hastanesi sahip değişikliği ile Özel Medigün Hastanesi adını almıştır.

SAĞLIK PERSONELİ (Sağlık Bakanlığı), 2017

a)Toplam Hekim Sayısı		1 446
	I.Uzman Hekim	702
	II.Pratisyen Hekim	744
b)Toplam Diş Hekimi Sayısı		181
c)Toplam Eczacı Sayısı		46
d)Toplam Ebe Sayısı		1 083
e)Toplam Hemşire Sayısı		2 010
f)Sağlık Memuru		1 426
g)Sağlık Teknikeri		337
h)Laborant		36
i)Sosyal Çalışmacı		21
j)Diyetisyen		29
k)Kimyager		3
l)Biyolog		23
m)İstatistikçi		1
n)Fizyoterapist+Psikolog+Sağlık Fizikçisi		82
o)Diğer Personel		1 236

SAĞLIK PERSONELİ (Sağlık Bakanlığı+Özel+Üniversite), 2017

a)Toplam Hekim Sayısı		2 363
	I.Uzman Hekim	1 281
	II.Pratisyen Hekim	1 082
b)Toplam Diş Hekimi Sayısı		325
c)Toplam Eczacı Sayısı		534
d)Toplam Ebe Sayısı		1 159
e)Toplam Hemşire Sayısı		2 945
f)Sağlık Memuru		1 777
g)Sağlık Teknikeri		432
h)Laborant		52
i)Sosyal Çalışmacı		21
j)Diyetisyen		49
k)Kimyager		7
l)Biyolog		53
m)İstatistikçi		1
n)Fizyoterapist+Psikolog+Sağlık Fizikçisi		127
o)Diğer Personel		1 419

SAĞLIK KİŞİ BAŞINA GÖSTERGELER (Sağlık Bakanlığı), 2017**MANİSA**

a)Bebek Ölüm Hızı (%o)	8,13
b)Hasta Yatağı Başına Düşen Nüfus	464
c)Pratisyen Hekime Düşen Nüfus*	1 977
d)Uzman Hekime Düşen Nüfus	1 990

* Aile hakimleri dahil edilmiştir.

SAĞLIK KİŞİ BAŞINA GÖSTERGELER (Sağlık Bakanlığı+Özel+Üniversite) , 2017**MANİSA**

a)Bebek Ölüm Hızı (%o)	8,13
b)Hasta Yatağı Başına Düşen Nüfus	313
c)Pratisyen Hekime Düşen Nüfus	1 320
d)Uzman Hekime Düşen Nüfus	1 188

Kaynak: Manisa İl Sağlık Müdürlüğü

Not 1. Hasta yatağı başına düşen nüfuslar fiili yatağa göre hesaplanmıştır.

HEKİMLERİN KURUMLAR İTİBARIYLA DAĞILIMI MANİSA, 2017

a) Sağlık Bakanlığı	Toplam	1 446
	Pratisyen Hekim	744
	Uzman Hekim	702
b) Muayenehane + Özel Poliklinik (Sağlık Bakanlığı'na bağlı bir kurumda çalışmayan)	Toplam	130
	Pratisyen Hekim	24
	Uzman Hekim	106
c) Diş Hekimleri	Toplam	325
	Sağlık Bakanlığı	181
	Serbest	143
d) Üniversite Hastanesi	Toplam	474
	Pratisyen Hekim(araştırma gör.+prat.)	269
	Uzman Hekim (prof.+doc.+vardoc.+uzman)	205
e) Özel Hastaneler	Toplam	313
	Pratisyen Hekim	45
	Uzman Hekim	268
Genel Toplam	Toplam	2 363
	Pratisyen Hekim	1 082
	Uzman Hekim	1 281

SAĞLIK KURUMLARI POLİKLİNİK SAYILARI VE YATAK İŞGAL ORANLARI, 2017

İLÇELER	HASTANENİN ADI	POLİKLİNİK SAYISI	YATAK İŞGAL ORANI
	İL GENELİ	9.209.451	68,4
AHMETLİ	İLÇE DEVLET HASTANESİ (E-2 TİPİ)	24.287	0,0
	DEVLET HASTANESİ	974.368	73,5
AKHİSAR	ÖZEL DOĞUŞ HASTANESİ	117.480	86,9
	ÖZEL AKHİSAR HASTANESİ	161.926	94,6
ALAŞEHİR	DEVLET HASTANESİ	457.333	54,6
DEMİRCİ	DEVLET HASTANESİ	146.927	37,8
GÖLMARMARA	İLÇE DEVLET HASTANESİ (E-2 TİPİ)	31.404	0,0
GÖRDES	DEVLET HASTANESİ	75.141	26,3
KIRKAĞAÇ	DEVLET HASTANESİ	140.423	27,9
KÖPRÜBAŞI	İLÇE DEVLET HASTANESİ (E-2 TİPİ)	22.260	0,0
	DEVLET HASTANESİ	145.774	14,6
KULA	DEVLET HASTANESİ	707.032	72,5
	ÖZEL SALİHLİ HASTANESİ	186.037	84,1
	ÖZEL CAN HASTANESİ	193.633	81,5
SARIGÖL	DEVLET HASTANESİ	231.252	85,2
	DEVLET HASTANESİ	99.165	21,8
SARUHANLI	DEVLET HASTANESİ	174.073	48,9
SELENDİ	İLÇE DEVLET HASTANESİ	89.690	3,1
	DEVLET HASTANESİ	655.278	61,5
SOMA	ÖZEL MEDİGÜN HASTANESİ	130.790	77,1
	DEVLET HASTANESİ	919.392	85,5
	RUH SAĞLIĞI HASTANESİ	184.404	81,0
ŞEHZADELER	ÖZEL SEKİZ EYLÜL HASTANESİ	118.291	69,3
	DEVLET HASTANESİ	1.059.322	69,3
	ÖZEL EGEUMUT	140.288	51,6
TURGUTLU	MERKEZ EFENDİ DEVLET HASTANESİ	1.094.701	64,4
	CELAL BAYAR ÜNİV. HASTANESİ	781.133	81,4
	ÖZEL GRAND MEDİKAL HASTANESİ	147.647	61,2

Kaynak: Manisa İl Sağlık Müdürlüğü

Not 1. Salihli Özel Medigüven Hastanesi'nin ismi Özel Medigünes Hastanesi olarak değişmiştir.

Not 2. Soma Özel Vefa Hastanesi'nin ismi Özel Medigün Hastanesi olarak değişmiştir.

Not 3. Özel Ünsel Hospital Kasım 2013'den beri faal değildir.

ECZANELER MANİSA, 2017

Toplam Eczane Sayısı:	484
Toplam Eczane Deposu Sayısı	8

CBÜ ARAŞTIRMA VE UYGULAMA HASTANESİ, 2017

TOPLAM YATAK KAPASİTESİ	616
TOPLAM PERSONEL SAYISI	1109
A-HEKİM SAYISI	
Profesör	127
Doçent	40
Yardımcı Doçent	24
Araştırma Görevlisi (asistan)	269
Uzman	14
Pratisyen	-
B-SAĞLIK PERSONELİ	
Hemşire	354
Sağlık Memuru	8
Sağlık Teknikeri	35
Sağlık Teknisyeni	-
Laborant	16
Ebe	10
Hasta bakıcı	-
Eczacı	5
Sosyal Çalışmacı	-
Diyetisyen	2
Kimyager	1
Biyolog	10
Fizyoterapist+Psikolog+Sağlık Fizikçisi	10
C-İDARİ PERSONEL	57

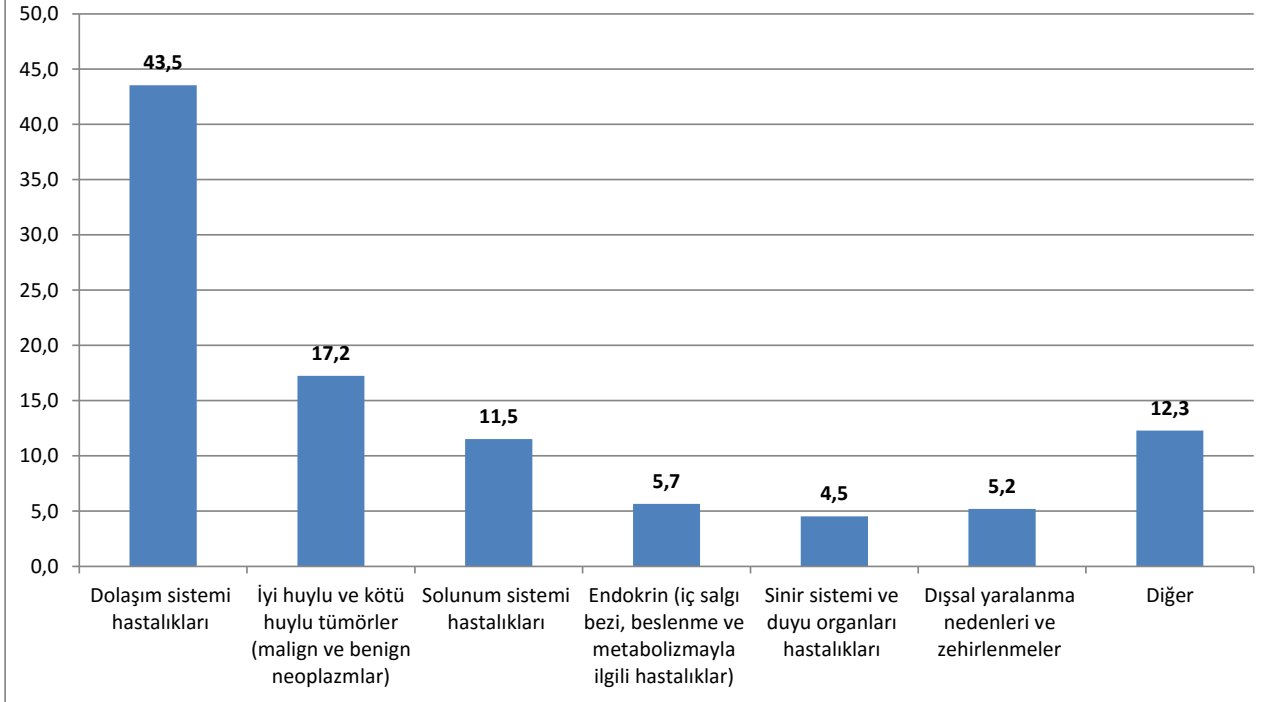
Kaynak: Manisa İl Sağlık Müdürlüğü

GENEL SAĞLIK SİGORTASI, 2017

Genel Sağlık Sigortası (GSS) kapsamında yeşil kart uygulamasına son verilmiştir. Bunun yerine vatandaşlar, Sosyal Yardımlaşma Vakıflarına başvurarak gelir testi yaptırmaktadırlar. Kişilerin gelirlerinin belirlenmesinin ardından mevzuat çerçevesinde vatandaşlar GSS primi ödemekte veya kişilerin primleri hazine tarafından karşılanmaktadır. 2017 yılında 43 215 haneye Genel Sağlık Sigortası kapsamında gelir testi uygulanmıştır.

Kaynak: Manisa Sosyal Güvenlik İl Müdürlüğü

Manisa'daki Ölümlerin Nedenlerine Göre Dağılımı (%)



Daimi İkametgaha Göre Seçilmiş Ölüm Nedenlerinin Dağılımı, 2017

Ölüm nedeni (UHS-10)

Daimi ikametgah	Toplam	Dolaşım sistemi hastalıkları	İyi huylu ve kötü huylu tümörler (malign ve benign neoplazmlar)	Solunum sistemi hastalıkları	Endokrin (iç salgı bezi, beslenme ve metabolizmayla ilgili hastalıklar)	Sinir sistemi ve duyu organları hastalıkları	Dışsal yaralanma nedenleri ve zehirlenmeler	Diğer
TÜRKİYE	416 881	165 323	81 527	49 855	20 110	20 504	18 901	60 661
EGE BÖLGESİ	66 358	28 343	12 433	8 343	3 433	2 828	3 217	7 761
AFYONKARAHİSAR	4 809	2 252	758	581	184	185	286	563
AYDIN	7 554	3 694	1 292	925	220	221	389	813
DENİZLİ	6 309	3 129	914	790	239	231	311	695
İZMİR	25 584	10 421	5 480	3 435	1 356	961	1 056	2 875
KÜTAHYA	4 597	1 606	803	596	418	331	202	641
MANİSA	9 725	4 235	1 677	1 121	550	441	505	1 196
MUĞLA	5 334	1 922	1 124	582	291	352	360	703
UŞAK	2 446	1 084	385	313	175	106	108	275

Kaynak : TÜİK, Ölüm Nedeni İstatistikleri 2017

MANİSA İLİ ÖĞRETİM KURUMLARI, 2017

OKUL TÜRÜ		ANA TÜR (*)	ALT TÜR (**)
TOPLAM		1 073	391
OKUL ÖNCESİ	Anaokulu	Resmi	47
		Özel	50
	Ana Sınıfı	Resmi	385
		Özel	6
İLKOKUL	Resmi İlkokul	462	
	Özel İlkokul	19	
ORTAOKUL	Resmi Ortaokul	293	
	Özel Ortaokul	24	
GENEL LİSELER	Anadolu Lisesi	52	
	Güzel Sanatlar ve Spor Lisesi	1	
	Spor Lisesi	1	
	Özel Lise	31	
	Fen Lisesi	6	
	Sosyal Bilimler Lisesi	2	
MESLEKİ VE TEKNİK EĞİTİM LİSELERİ	Anadolu Meslek Programı	50	
	Çok Programlı Lise	9	
	Özel Meslek Liseleri	4	
İmam Hatip Liseleri ve Anadolu İmam-Hatip Liseleri		22	

Kaynak: Manisa İl Millî Eğitim Müdürlüğü

(*) Müstakil Müdürlüğü bulunan okullar

(**) Müstakil okul Müdürlükleri bünyesinde açılan bölümler

Not: Açıköğretim öğrenci sayıları hariçtir.

İLÇELERE GÖRE OKUL,ÖĞRENCİ,ÖĞRETMEN,DERSLİK VE LOJMAN SAYILARI, 2017

İLÇELER	OKUL	ÖĞRENCİ	ÖĞRETMEN	DERSLİK	LOJMAN
İL GENELİ	1.073	246.701	17.229	11.394	232
AHMETLİ	17	2.489	207	108	-
AKHİSAR	119	28.532	2.073	1.248	23
ALAŞEHİR	106	17.347	1.238	863	26
DEMİRCİ	51	6.021	545	449	29
GÖLMARMARA	14	2.629	206	136	-
GÖRDES	44	4.364	360	291	18
KIRKAĞAÇ	44	6.564	483	339	11
KÖPRÜBAŞI	13	1.746	157	121	1
KULA	48	7.161	602	432	7
SALİHLİ	126	27.186	2.055	1.476	25
SARIGÖL	42	5.023	395	310	9
SARUHANLI	52	7.882	568	455	5
SELENDİ	30	3.803	305	227	16
SOMA	66	20.617	1.225	879	17
ŞEHZADELER	72	27.439	1.759	896	4
TURGUTLU	92	32.469	2.009	1.335	16
YUNUSEMRE	137	45.429	3.042	1.829	25

Not 1: Resmi ve Özel Okul öncesi, ilkokul, ortaokul ve lise sayılarıdır. Açıköğretim öğrenci sayıları hariçtir.

Not 2: Çıraklık Eğitim Merkezleri hariçtir.

ÖĞRETMEN, ÖĞRENCİ, DERSLİK VE LOJMAN SAYILARI, 2017

(İlkokul, Ortaokul ve Liseler) **Resmî + Özel**

1.ÖĞRENCİ SAYISI	223.665
- Kız Öğrenci	108.399
- Erkek Öğrenci	115.266
2.ÖĞRETMEN SAYISI	16.048
-Kadın	8.286
-Erkek	7.762
3.ÖĞRETİM KURUMLARI	
-Şube Sayısı	10.855
-Derslik Sayısı	10.346
-Lojman Sayısı	78

EĞİTİM-ÖNEMLİ GÖSTERGELER, 2017**1.DERSLİK BAŞINA DÜŞEN ÖĞRENCİ SAYISI**

İlkokul ve Ortaokul

İl Geneli	22
-----------	----

2.ÖĞRETMEN BAŞINA DÜŞEN ÖĞRENCİ

İlkokul ve Ortaokul

İl Geneli	15
-----------	----

Kaynak: Manisa İl Millî Eğitim Müdürlüğü

Not 1: Açıköğretim öğrenci sayıları hariçtir.

EĞİTİM OKUL TÜRLERİNE GÖRE GENEL BİLGİLER, 2017

OKUL TÜRÜ	OKUL SAYISI	DERSLİK SAYISI	ÖĞRENCİ SAYISI			ÖĞRETMEN SAYISI
			TOPLAM	ERKEK	KIZ	
TOPLAM*	976	10 346	223 665	115 266	108 399	16 048
İLKOKUL	481	3 965	73 687	37 965	35 722	4 467
ORTAOKUL	317	3 272	83 241	42 815	40 426	5 934
LİSE						
TOPLAM	178	3 109	66 737	34 486	32 251	5 647
GENEL	93	1 480	29 206	13 052	16 154	2 491
MESLEKİ VE TEKNİK	85	1 629	37 531	21 434	16 097	3 156

Kaynak: Manisa İl Millî Eğitim Müdürlüğü

* Resmî ve özel İlkokul, Ortaokul ve Lise toplamını kapsar. Okul öncesi verilerini kapsamamaktadır.

Not: Açıköğretim öğrenci sayıları hariçtir.

EĞİTİM SEVİYESİNE GÖRE OKUL, ÖĞRENCİ VE ÖĞRETMEN SAYILARI, 2017

	TOPLAM			OKUL ÖNCESİ			İLKOKUL		
	OKUL	ÖĞRETMEN	ÖĞRENCİ	OKUL	ÖĞRETMEN	ÖĞRENCİ	OKUL	ÖĞRETMEN	ÖĞRENCİ
MANİSA	1 073	17 242	246 701	97	1 194	23 036	481	4 467	73 687
	ORTAOKUL			ORTAÖĞRETİM GENEL			MESLEKİ VE TEKNİK		
	OKUL	ÖĞRETMEN	ÖĞRENCİ	OKUL	ÖĞRETMEN	ÖĞRENCİ	OKUL	ÖĞRETMEN	ÖĞRENCİ
MANİSA	317	5 934	83 241	93	2 491	29 206	85	3 156	37 531

Kaynak: Manisa İl Millî Eğitim Müdürlüğü

Not : Açıköğretim öğrenci sayıları hariçtir.

İLÇELERE VE OKUL TÜRLERİNE GÖRE OKUL, DERSLİK, ÖĞRENCİ VE ÖĞRETMEN SAYILARI, 2017

İLÇELER	OKUL SAYISI				DERSLİK SAYISI				ÖĞRENCİ SAYISI				ÖĞRETMEN SAYISI			
	TOPLAM	İLKOKUL	ORTAOKUL	LİSE	TOPLAM	İLKOKUL	ORTAOKUL	LİSE	TOPLAM	İLKOKUL	ORTAOKUL	LİSE	TOPLAM	İLKOKUL	ORTAOKUL	LİSE
TOPLAM	976	481	317	178	10 346	3 965	3 272	3 109	223 380	73 687	82 956	66 737	16 048	4 467	5 934	5 647
AHMETLİ	16	6	7	3	95	48	47		2 266	776	895	595	195	63	77	55
AKHISAR	111	55	36	20	1 147	477	312	358	25 831	7 967	9 609	8 255	1 937	495	697	745
ALAŞEHİR	97	53	31	13	762	353	222	187	15 610	5 387	6 237	3 986	1 138	336	472	330
DEMİRCİ	49	30	11	8	415	153	138	124	5 407	1 591	1 843	1 973	516	141	178	197
GÖLMARMARA	13	5	5	3	123	71	27	25	2 384	895	968	521	196	63	88	45
GÖRDES	42	28	9	5	262	106	79	77	3 932	1 127	1 464	1 341	332	85	127	120
KIRKAĞAÇ	42	24	12	6	314	117	92	105	6 045	2 021	2 280	1 744	452	126	166	160
KÖPRÜBAŞI	12	4	5	3	112	34	46	32	1 536	509	683	344	147	39	63	45
KULA	43	20	14	9	394	136	135	123	6 610	2 143	2 491	1 976	567	149	218	200
SALİHLİ	113	52	39	22	1 341	486	399	456	24 501	7 572	9 132	7 797	1 906	493	684	729
SARIGÖL	41	22	15	4	280	151	57	72	4 512	1 684	1 753	1 075	361	121	143	97
SARUHANLI	50	27	18	5	416	162	179	75	7 092	2 521	3 067	1 504	529	184	219	126
SELENDİ	29	16	8	5	207	58	80	69	3 407	928	1 253	1 226	285	68	104	113
SOMA	60	31	19	10	829	312	289	228	18 531	6 339	6 822	5 370	1 142	358	404	380
ŞEHZADELER	66	27	25	14	824	272	293	259	25 318	9 124	9 916	6 278	1 652	469	634	549
TURGUTLU	82	35	28	19	1 238	428	398	412	29 704	9 630	10 396	9 678	1 888	521	675	692
YUNUSEMRE	110	46	35	29	1 587	601	479	507	40 694	13 473	14 147	13 074	2 805	756	985	1 064

Not 1: Veriler, okul öncesi ve açık öğretim öğrenci sayıları hariç rakamlardır.

TAŞIMALI İLKÖĞRETİM UYGULAMASI, 2017

TAŞINILAN MERKEZ SAYISI	266
TAŞINAN OKUL SAYISI	1 285
TAŞINAN ÖĞRENCİ SAYISI	13 896

OKUL ÖNCESİ EĞİTİM, 2017

ANA OKULU SAYISI	97
ANA SINIFI BULUNAN OKUL SAYISI	391
DERSLİK SAYISI	1 053
ÖĞRENCİ SAYISI	23 036
ÖĞRETMEN SAYISI	1 194

DERSLİK İHTİYACI, 2017

TOPLAM İLKÖĞRETİM DERSLİK İHTİYACI	1 063
------------------------------------	-------

YAYGIN EĞİTİM KURUMLARI, 2017

OKUL TÜRÜ	SAYISI
TOPLAM	164
PRATİK KIZ SANAT OKULU	-
HALK EĞİTİM MERKEZİ	17
MESLEKİ EĞİTİM MERKEZİ	8
MOTORLU TAŞIT SÜRÜCÜ KURSU	53
DİĞER KURSLAR	86

YAYGIN EĞİTİM FAALİYETLERİ, 2014-2018

1.2014-2015 ÖĞRETİM YILI	
a) Açılan Kurs Sayısı	4 637
b) Başlayan Kursiyer	102 014
c) Kadrolu Öğretmen	140
d) Kadrolu Uzman Öğretici	-
e) Ücretli Uzman Öğretici	-
2.2015-2016 ÖĞRETİM YILI	
a) Açılan Kurs Sayısı	5 871
b) Başlayan Kursiyer	123 114
c) Kadrolu Öğretmen	169
d) Kadrolu Uzman Öğretici	-
e) Ücretli Uzman Öğretici	-
3.2016-2017 ÖĞRETİM YILI	
a) Açılan Kurs Sayısı	5 871
b) Başlayan Kursiyer	123 114
c) Kadrolu Öğretmen	169
d) Kadrolu Uzman Öğretici	-
e) Ücretli Uzman Öğretici	-
4.2017-2018 ÖĞRETİM YILI	
a) Açılan Kurs Sayısı	2 950
b) Başlayan Kursiyer	57 471
c) Kadrolu Öğretmen	155
d) Kadrolu Uzman Öğretici	2
e) Ücretli Uzman Öğretici	-

Kaynak: Manisa İl Millî Eğitim Müdürlüğü

Not 1: Açık öğretim öğrenci sayıları hariçtir.

İLÇELERE GÖRE İLKÖĞRETİM DERSLİK VE ÖĞRETMEN BAŞINA DÜŞEN ÖĞRENCİ SAYILARI, 2017

İLÇELER	DERSLİK BAŞINA DÜŞEN ÖĞRENCİ SAYISI	ÖĞRETMEN BAŞINA DÜŞEN ÖĞRENCİ SAYISI
İL GENELİ	19	16
AHMETLİ	16	12
AKHİSAR	17	16
ALAŞEHİR	15	16
DEMİRCİ	10	11
GÖLMARMARA	13	14
GÖRDES	11	13
KIRKAĞAÇ	17	16
KÖPRÜBAŞI	15	13
KULA	16	14
SALİHLİ	16	15
SARIGÖL	11	14
SARUHANLI	16	14
SELENDİ	16	14
SOMA	20	18
ŞEHZADELER	34	19
TURGUTLU	23	18
YUNUSEMRE	22	18

Kaynak: Manisa İl Millî Eğitim Müdürlüğü

Not 1: Açıköğretim öğrenci sayıları hariçtir.

ÖĞRENCİ YURLARI, 2017

A- ORTA ÖĞRENİM ÖĞRENCİ YURLARI

AİT OLDUĞU KURUM	YURT SAYISI	YATAK KAPASİTESİ	KALAN ÖĞRENCİ
TOPLAM	107	12 658	8 991
KAMU (PANSİYON)	63	10 177	8 290
VAKIF	2	139	46
DERNEK	41	2 300	655
ÖZEL	1	42	-

Kaynak: Manisa İl Millî Eğitim Müdürlüğü

Not 1: Açıköğretim öğrenci sayıları hariçtir.

B- YÜKSEK ÖĞRENİM ÖĞRENCİ YURLARI

YURDUN ADI	YATAK KAPASİTESİ		BARINAN ÖĞRENCİ	
	KIZ	ERKEK	KIZ	ERKEK
TOPLAM	5 856	3 933	5 108	3 560
MANİSA YURDU	368	0	368	0
AYŞE HAFSA SULTAN YURDU	1340	0	1070	0
MERKEZ EFENDİ YURDU	0	576	0	526
MURADİYE YURDU	1 386	0	1 378	0
YUNUSEMRE YURDU	0	1 680	0	1 628
DEMİRCİ YURDU	928	204	893	186
ALAŞEHİR YURDU	156	84	106	62
AKHİSAR YURDU	66	144	44	110
SALİHLİ YURDU	538	0	419	0
SALİHLİ FARABİ YURDU	0	182	0	171
TURGUTLU SEDAT ÖZCAN YURDU	0	468	0	412
TURGUTLU HATİCE HAYRİYE YURDU	168	0	167	0
KÖPRÜBAŞI YURDU	102	70	100	51
KIRKAĞAÇ YURDU	187	115	162	112
GÖRDES MOLLA GÜRYANI YURDU	327	106	224	79
KULA YURDU	208	0	101	0
SOMA YURDU	0	202	0	137
SARIGÖL YURDU	82	102	76	86

Kaynak: Yüksek Öğrenim Kredi ve Yurtlar Kurumu Manisa İl Müdürlüğü

Not: 1-2017 yılında Gördes Yurt Müdürlüğü kapatılarak, Gördes Molla Gürani Yurt Müdürlüğü ile birleştirilerek tek müdürlük haline getirilmiştir.

2- 2017 yılında Sarıgöl, Soma ve Kula Yurt Müdürlükleri hizmete açılmıştır.

CELAL BAYAR ÜNİVERSİTESİ (2017/2018 Öğretim Yılı)

1. Toplam Fakülte, Yüksekokul ve Enstitü Sayıları	
Fakülte Sayısı	14
Yüksekokul Sayısı (4 yıllık)	3
Meslek Yüksekokulu Sayısı (2 yıllık)	15
Enstitü Sayısı	3
2. Toplam Öğrenci Sayısı 53 718	
Fakülte Öğrenci Toplamı	25 410
Yüksekokul Öğrenci Toplamı	2 909
Meslek Yüksekokulu Öğrenci Toplamı	20 200
Enstitü Öğrenci Toplamı	5 199
3. Toplam Personel Sayısı 2 776	
Akademik Personel	1 607
İdari Personel	1 169
4. Toplam Akademik Personel Sayısı 1 607	
Profesör Sayısı	210
Doçent Sayısı	142
Yardımcı Doçent Sayısı	350
Öğretim Görevlisi	208
Araştırma Görevlisi	590
Okutman	73
Uzman	34

CELAL BAYAR ÜNİVERSİTESİ FAKÜLTE VE YÜKSEKOKULLAR (2017/2018 Öğretim Yılı)

Okul Adı	Bulunduğu Yer	Öğrenci Sayısı	Akademik Personel
Rektörlük	Yunusemre	-	50
İktisadi ve İdari Bilimler Fakültesi	Yunusemre	7 214	107
Eğitim Fakültesi	Demirci	1 883	87
Mühendislik Fakültesi	Yunusemre	4 899	145
Fen Edebiyat Fakültesi	Yunusemre	3 889	220
Tıp Fakültesi	Yunusemre	1 213	462
İlahiyat Fakültesi	Şehzadeler	12	28
Hasan Ferdi Turgutlu Teknik Fakültesi	Turgutlu	1 497	31
Diş Hekimliği Fakültesi	-	-	-
Güzel Sanatlar Tasarım ve Mimarlık Fakültesi	Şehzadeler	-	9
İşletme Fakültesi	Yunusemre	451	17
Salihli İktisadi İdari Bilimler Fakültesi	Salihli	61	4
Sosyal Bilimler Enstitüsü	Yunusemre	2 586	-
Fen Bilimleri Enstitüsü	Yunusemre	1 524	-
Sağlık Bilimleri Enstitüsü	Yunusemre	1 089	5
Sağlık Bilimleri Fakültesi	Şehzadeler	2 210	76
Tütün Ekspertiği Yüksekokulu	Akhisar	140	5
Spor Bilimleri Fakültesi	Şehzadeler	2 081	50
Uygulamalı Bilimler Yüksekokulu	Yunusemre	1 572	26
Yabancı Diller Yüksekokulu	Şehzadeler	1 197	39
Manisa Teknik Bilimler Meslek Yüksekokulu	Yunusemre	804	12
Manisa Sağlık Hizmetleri Meslek Yüksekokulu	Yunusemre	1 174	17
Ahmetli Meslek Yüksekokulu	Ahmetli	2 257	16
Akhisar Meslek Yüksekokulu	Akhisar	1 382	19
Alaşehir Meslek Yüksekokulu	Alaşehir	773	22
Demirci Meslek Yüksekokulu	Demirci	1 173	18
Gördes Meslek Yüksekokulu	Gördes	947	12
Kırkağaç Meslek Yüksekokulu	Kırkağaç	1 180	13
Köprübaşı Meslek Yüksekokulu	Köprübaşı	450	13
Kula Meslek Yüksekokulu	Kula	889	13
Salihli Meslek Yüksekokulu	Salihli	3 372	25
Sarıgöl Meslek Yüksekokulu	Sarıgöl	386	5
Saruhanlı Meslek Yüksekokulu	Saruhanlı	479	9
Soma Meslek Yüksekokulu	Soma	2 214	22
Turgutlu Meslek Yüksekokulu	Turgutlu	2 720	30
Toplam		53 718	1 607

Kaynak: Celal Bayar Üniversitesi Rektörlüğü

DİN HİZMETLERİ VE DİN EĞİTİMİ (MANİSA MERKEZ), 2017

	Şehzadeler	Yunusemre
1. Toplam Cami Sayısı (Köy ve Kasabalar Dahil)	98	124
2. Toplam Din Görevlisi Sayısı	125	137
3. Toplam Kur'an Kursu Sayısı	38	33
a) Kursiyer Sayısı	1 134	959
b) Kurs Öğretmeni	50	42
4. Eğitim Merkezi Toplam Yatak Kapasitesi	110	-

DİN HİZMETLERİ VE DİN EĞİTİMİ (MANİSA İL TOPLAMI), 2017

1. Toplam Cami Sayısı (Köy ve Kasabalar Dahil)	1 734
2. Toplam Din Görevlisi Sayısı	2 091
3. Toplam Kur'an Kursu Sayısı	398
a) Kursiyer Sayısı	11 243
b) Kurs Öğretmeni	307
4. Eğitim Merkezi Toplam Yatak Kapasitesi	110

Kaynak: Manisa İl Müftülüğü

VAKIFLAR, 2017

1. Toplam Vakıf Sayısı	216	
a. Mazbut Vakıf	168	
b. Mazbut İntifalı Vakıf	3	
c. Mülhak Vakıf	2	
	Yeni Vakıf	25
d. Özel Vakıf		
	Sosyal Yard.	18
2. Toplam Vakıf Akar Taşınmaz Mal Sayısı	437	
3. Korunması Gerekli Tarihi, Mimari ve Abidevi Vakıf Eserleri Sayısı	126	

Kaynak: Vakıflar Bölge Müdürlüğü İzmir

GENÇLİK HİZMETLERİ VE SPOR İL MÜDÜRLÜĞÜ, 2017

1.Spor Adamları Sayısı	2 945
a) Toplam Hakem Sayısı	735
b) Toplam Antrenör Sayısı	2 210
2.Lisanslı Sporcu Sayısı	76 210
a) Toplam Kadın Sporcu	27 139
b) Toplam Erkek Sporcu	49 071
3.Spor Kulüpleri Sayısı	259
4.Spor Tesisleri Sayısı	73
Futbol Stadyumu(Çim)	13
Futbol Sahası(Çim)	8
Futbol Sahası(Toprak)	3
Atletizm Pisti	1
Yüzme Havuzu	3
Tenis Kortu	2
Kapalı Spor Salonu	23
Gençlik Merkezi	8
Özel Spor Salonu	12

* Gençlik Hizmetleri ve Spor İl Müdürlüğü bünyesinde bulunan tapulu ve tahsisli spor tesisleri sayıdır.(Yerel yönetimlere ve şahıslara ait özel tesisler hariçtir.)

İLÇELERE GÖRE SPOR KULÜPLERİ, 2017

İlçeler	Spor Kulübü	Müessese Kulübü	İhtisas Kulübü	Okul Spor Kulübü	Toplam
TOPLAM	197	29	14	15	255
Şehzadeler	60	7	4	3	74
Yunusemre	33	4	3	5	45
Ahmetli	-	1	-	-	1
Akhisar	17	4	1	3	25
Alaşehir	10	1	-	-	11
Demirci	1	-	1	1	3
Gölmarmara	1	-	-	-	1
Gördes	1	1	-	-	2
Kırkağaç	4	-	-	-	4
Köprübaşı	-	-	-	-	-
Kula	3	1	-	-	4
Salihli	19	2	1	-	22
Sarıgöl	3	-	1	1	5
Saruhanlı	6	4	1	-	11
Selendi	6	1	-	-	7
Soma	5	2	2	-	9
Turgutlu	28	1	-	2	31

Kaynak: Manisa Gençlik Hizmetleri ve Spor İl Müdürlüğü

MANİSA İLİNDE LİSANSLI SPORCULAR VE SPOR ADAMLARI, 2017

Branşlar	Lisanslı Sporcu Sayısı			Faal Sporcu Sayısı		
	Erkek	Kadın	Toplam	Erkek	Kadın	Toplam
Atletizm	3 105	2 024	5 129	45	16	61
Atıcılık ve Avcılık	500	146	646	66	10	76
Badminton	832	787	1 619	32	22	54
Basketbol	2 712	852	3 564	413	112	525
Bedensel Engelliler Spor	53	21	74	9	3	12
Bilardo	436	107	543	-	-	-
Binicilik	8	2	10	-	-	-
Bisiklet	301	163	464	27	2	29
Bocce, Bowling ve Dart	372	233	605	13	13	26
Boks	919	126	1 045	47	5	52
Briç	93	4	97	30	1	31
Buz Hokeyi	2	4	6	-	-	-
Cimnastik	1 109	1 194	2 303	29	100	129
Dans Sporları	29	59	88	7	10	17
Dağcılık	793	382	1 175	257	116	373
Eskrim	139	102	241	23	6	29
Geleneksel Spor Dalları	382	160	542	118	74	192
Gelişmekte Olan Spor Branşları	50	3	53	4	-	4
Golf	47	33	80	-	-	-
Görme Engelliler Spor	75	37	112	27	12	39
Güreş	2 255	67	2 322	136	1	137
Halk Oyunları	676	634	1 310	41	21	62
Halter	77	56	133	-	-	-
Hava Sporları	18	-	18	-	-	-
Hentbol	1 281	544	1 825	170	48	218
Herkes İçin Spor	1 647	1 345	2 992	1	-	1
Hokey	159	126	285	-	-	-
Judo	2 444	1 626	4 070	283	228	511
Kano	1	-	1	-	-	-
Karate	2 149	1 313	3 462	186	130	316
Kayak	71	40	111	-	-	-
Kaykay	1	-	1	1	-	1
Kick Boks	2 426	647	3 073	190	101	291
Masa Tenisi	581	425	1 006	44	49	93
Modern Pentatlon	1	-	1	-	-	-
Motosiklet	269	18	287	-	-	-
Muay Thai	2 008	611	2 619	114	80	194
Okçuluk	334	227	561	76	45	121
Oryantiring	229	207	436	63	86	149
Otomobil Sporları	17	1	18	-	-	-
Satranç	10 758	5 292	16 050	1 465	738	2 203
Sualtı Sporları	105	24	129	7	11	18
Sutopu	78	17	95	36	-	36
Taekwondo	5 406	2 504	7 910	587	371	958
Tenis	381	264	645	-	-	-
Triatlon	18	4	22	1	-	1
Voleybol	804	3 170	3 974	138	739	877
Vücut Geliştirme ve Fitness	699	360	1 059	9	4	13
Wushu	1 514	619	2 133	47	24	71
Yelken	-	1	1	-	-	-
Yüzme	898	771	1 669	94	102	196
Özel Sporcular Spor	256	147	403	46	40	86
İzcilik	412	184	596	-	-	-
İşitme Engelliler Spor	226	52	278	71	22	93
TOPLAM	50 156	27 735	77 891	4 953	3 342	8 295

Kaynak: Manisa Gençlik Hizmetleri ve Spor İl Müdürlüğü

KÜLTÜR, 2017

Toplam Kütüphane Sayısı	28
Kültür Bakanlığı Kütüphaneleri	21
Mahalli İdarelerce Açılan Kütüphaneler	7
Kitap Sayısı	354.445
Okuyucu Sayısı	945.757
Yayınlanan Gazete Sayısı*	34
Yayınlanan Dergi Sayısı*	21
Televizyon Sayısı**	97
Ahmetli	1
Akhisar	14
Alaşehir	6
Demirci	9
Göğdes	4
Kırkağaç	2
Kula	7
Salihli	13
Selendi	5
Soma	10
Şehzadeler	17
Turgutlu	9
Radio Sayısı**	115
Akhisar	15
Alaşehir	4
Demirci	10
Göğdes	6
Kırkağaç	1
Köprübaşı	1
Kula	8
Salihli	11
Selendi	2
Soma	12
Şehzadeler	31
Turgutlu	14
Sinema Sayısı	11
Toplam Taşınmaz Kültür Varlığı	2.423
Müze	2
a)Resmi	2
b)Özel	0
Eser Sayısı	36.531
a) Manisa Müzesi	35.193
b) Akhisar Müzesi	1.338
c) Kula Kenan Evren Etnografya Müzesi	-

Kaynak: Manisa İl Kültür ve Turizm Müdürlüğü

* Manisa Cumhuriyet Başsavcılığı, Akhisar Cumhuriyet Başsavcılığı ve Salihli Cumhuriyet Başsavcılığı verileridir.

** RTÜK İzmir Bölge Temsilciliği verileridir. Manisa ili ve ilçelerinde izinli olarak yayın faaliyetinde bulunan televizyon ve FM radyo medya hizmet sağlayıcıları sayısıdır.

KÜTÜPHANELER-KİTAP VE OKUYUCU SAYILARI, 2017

SIRA NO	KÜTÜPHANE ADI	TOPLAM KİTAP SAYILARI	TOPLAM OKUYUCU SAYILARI
1	İL HALK KÜTÜPHANESİ	72.882	349.647
2	ŞEHZADELER ÇOCUK KÜTÜPHANESİ (ŞUBE) (İ.TÜREK)	9.661	20.370
3	MİMAR SİNAN ÇOCUK KÜTÜPHANESİ (ŞUBE)	9.689	5.562
4	AKHİSAR İLÇE HALK KÜTÜPHANESİ	31.176	91.692
5	SALİHLİ İLÇE HALK KÜTÜPHANESİ	27.461	272.109
6	TURGUTLU İLÇE HALK KÜTÜPHANESİ	28.661	30.127
7	KULA İLÇE HALK KÜTÜPHANESİ	4.544	7.689
8	SARIGÖL İLÇE HALK KÜTÜPHANESİ	11.318	5.979
9	SARUHANLI İLÇE HALK KÜTÜPHANESİ	13.232	5.197
10	SELENDİ İLÇE HALK KÜTÜPHANESİ	15.161	13.433
11	ALAŞEHİR İLÇE HALK KÜTÜPHANESİ	13.378	36.691
12	DEMİRCİ İLÇE HALK KÜTÜPHANESİ	21.529	27.297
13	DEMİRCİ 50.YIL ÇOCUK KÜTÜPHANESİ	11.890	1.438
14	GÖRDES İLÇE HALK KÜTÜPHANESİ	25.541	9.638
16	KIRKAĞAÇ İLÇE HALK KÜTÜPHANESİ	26.320	3.825
17	SOMA İLÇE HALK KÜTÜPHANESİ	12.770	62.182
18	KÖPRÜBAŞI İLÇE HALK KÜTÜPHANESİ	7.515	833
19	SALİHLİ /ADALA HALK KÜTÜPHANESİ	1.477	Geçici Kapalı
20	AKSELENDİ HALK KÜTÜPHANESİ	2.464	Geçici Kapalı
21	AHMETLİ İLÇE HALK KÜTÜPHANESİ	4.004	2.048
22	SARUHANLI İLÇE HALK KÜTÜPHANESİ*	12.987	3.029
23	SALİHLİ /YILMAZ HALK KÜTÜPHANESİ	3.772	Geçici Kapalı
24	GÖLMARMARA KÜTÜPHANESİ	Faal Değil	-
25	TURGUTLU BELEDİYE KÜTÜPHANESİ*	32.065	20.068
	TOPLAM	354.445	945.757

Kaynak: Manisa İl Kültür ve Turizm Müdürlüğü

* İlgili ilçe kaymakamlığı verileridir.

T U R I Z M, 2017

1	İl'e Gelen Turist Sayısı			
	2015 Yılı	384.353		
	2016 Yılı	295.892		
	2017 Yılı	488.279		
2	Turistik Tesis Sayıları			
a)	Turizm İşletme Belgeli Konaklama Tesisleri	-		
	Toplam Tesis Sayısı		27	
	Toplam Oda Sayısı	1.499		
	Toplam Yatak Sayısı	3.029		
b)	Turizm Yatırım Belgeli Konaklama Tesisleri			
	Toplam Tesis Sayısı	3		
	Toplam Oda Sayısı	330		
	Toplam Yatak Sayısı	660		
c)	Turizm İşletme Belgeli Yeme-İçme Tesisleri			
	Toplam Tesis Sayısı	5		
	Toplam Kapasitesi	1.042		
d)	Turizm Yatırım Belgeli Yeme-İçme Tesisleri			
	Toplam Tesis Sayısı	-		
	Kapasiteleri	-		
e)	Belediye Denetimindeki Konaklama Tesisleri			
		<u>Şehir Oteli</u>	<u>Termal</u>	<u>Toplam</u>
	Toplam Tesis Sayısı	77	6	83
	Toplam Oda Sayısı	2.216	396	2.612
	Toplam Yatak Sayısı	4.816	976	5.792

Kaynak: Manisa İl Kültür ve Turizm Müdürlüğü

SOSYAL HİZMETLER, 2017

1. Huzurevi Sayısı	6
A. Toplam Yatak Kapasitesi	431
B. Barındırılan Yaşlı Sayısı	404
2. Kreş Sayısı	19
Çocuk Sayısı	901
Öğretmen Sayısı	54
3. Rehabilitasyon Merkezleri Sayısı	8
Toplam Yatak Kapasitesi	610
Barındırılan Engelli Sayısı	578
4. Sevgi Evleri Çocuk Yuvası Müdürlüğü*	
Çocuk Yuvası	-
Toplam Yatak Kapasitesi	-
Barındırılan Çocuk Sayısı	-
Filen Kalan	-
Kayıtlı Çocuk Sayısı	-
5.Çocuk Evleri Koordinasyon Merkezi Müdürlüğü	1
Çocuk Evi Sayısı	16
Toplam Yatak Kapasitesi	92
Barındırılan Çocuk Sayısı (fiili kalan)	93
Kayıtlı Çocuk Sayısı	106
6.Çocuk Destek Merkezi Müdürlüğü	1
Toplam Yatak Kapasitesi	20
Barındırılan Çocuk Sayısı	6

Kaynak: Manisa Aile ve Sosyal Politikalar İl Müdürlüğü

* Yetiştirme Yurdu, Sevgi Evleri Çocuk Yuvası Müdürlüklerimiz kapandığı için veri bulunmamaktadır.

SOSYAL YARDIMLAŞMA VE DAYANIŞMA VAKIFLARI, 2017

İlçe Adı	Merkezi Yardımlar		Vakıf Kaynaklı Yardımlar	
	Yardım Yapılan Kişi Sayısı	Toplam Yardım Tutarı (TL)	Yardım Yapılan Kişi Sayısı	Toplam Yardım Tutarı (TL)
TOPLAM	66.847	133.474.552	186.831	69.053.009
Ahmetli	1.096	2.302.246	4.613	1.300.054
Akhisar	6.891	19.444.811	14.192	3.395.913
Alaşehir	4.106	4.639.485	4.106	17.645.282
Demirci	9.285	6.676.817	7.459	905.164
Gölmarmara	1.798	3.201.554	2.017	1.547.558
Gördes	1.774	5.061.246	3.827	1.150.074
Kırkağaç	2.444	5.949.734	6.457	11.279.501
Köprübaşı	662	2.051.193	2.149	574.241
Kula	2.133	5.855.955	7.821	2.054.158
Salihli	8.844	21.426.114	21.424	4.464.916
Sarıgöl	2.149	5.779.019	4.397	1.320.389
Saruhanlı	3.306	7.073.938	12.751	3.030.258
Selendi	2.352	5.154.896	3.949	1.398.853
Soma	1.891	4.201.314	7.903	1.925.072
Şehzadeler	5.254	9.057.311	23.934	4.234.907
Turgutlu	7.569	14.446.561	40.285	8.497.483
Yunusemre	5.293	11.152.357	19.547	4.329.186

Kaynak: Manisa İl ve İlçe Sosyal Yardımlaşma ve Dayanışma Vakıfları

Not1 : SYDV (Vakıf) kaynaklı yardımlar vakıf öz kaynaklarından yapılmakta olup yakacak,gıda,barınma,eğitim,sağlık, aile destek gibi yardımları içermektedir.

Not2 : Merkezi yardımlar; şartlı gebelik,şartlı eğitim, şartlı sağlık yardımları, muhtaç asker ailelerine yapılan yardımlar, 2022 yaşlı aylığı,2022 engelli aylığı, engelli ailesi yardımı ve eşi vefat etmiş kadınlara yönelik yardım programı kapsamındaki yardımları içermektedir.

SOSYAL GÜVENLİK KURUMU, 2017

SSK (5510/4-a Kapsamındaki Sigortalılar)	
1. Sigortaya Tabi Toplam İşyeri Sayısı	28 114
a) Kamu İşyeri	756
b) Özel İşyeri	27 358
2. Toplam Aktif Sigortalı Sayısı	289 833
a) Kamu	29 315
b) Özel	260 518
3. Aktif Sigortalıların Cinsiyet Dağılımı	289 833
a) Kadın Sigortalı	80 856
b) Erkek Sigortalı	208 977
4. Toplam Pasif Sigortalı Sayısı	120 348
a) Malüllük Aylığı Alanlar	1 244
b) Yaşlılık Aylığı Alanlar	87 295
c) Dul ve Yetim Aylığı Alanlar	28 884
* Sürekli İşgöremezlik Geliri Alanlar	1 226
* Ölüm Geliri Alanlar	1 699
5. Prim Tahsilat Uygulamaları	
a) Prim Tahakkuk Tutarı (TL.)	2.604.463.513
b) Prim Tahsilat Tutarı (TL.)	1.702.497.278

BAĞ-KUR (5510/4-b Kapsamındaki Sigortalılar)	
1. Toplam Aktif Sigortalı Sayısı	72 042
2. Toplam Pasif Sigortalı Sayısı	86 347
a) Yaşlılık Aylığı Alanlar	58 138
b) Malullük Aylığı Alanlar	648
c) Dul ve Yetim Aylığı Alanlar	27 561
3. Toplam Tarım Sigortalı Sayısı	31 401

EMEKLİ SANDIĞI (5510/4-c Kapsamındaki Sigortalılar)	
a- Toplam Aylık Alanlar	34 817
1- Toplam Pasif Sigortalı Sayısı	34 817
Emekli Aylığı Alanlar	24 516
Malullük Aylığı Alanlar	368
Vazife Malülü	197
Dul ve Yetim Aylığı Alanlar	8 566
Vatani Hizmet ve Madalya Aylığı Alanlar	1 170
b- İştirakçi (Emekli Sandığına Tabi Çalışanlar)	45 061

Kaynak: Manisa Sosyal Güvenlik İl Müdürlüğü

Not: Veriler 2017 yılı verileridir.

TÜRKİYE VE MANİSA İLİ İŞGÜCÜ, İSTİHDAM VE İSSİZLİK VERİLERİ

Mevsim etkilerinden arındırılmış temel işgücü göstergeleri, Aralık 2012-2017
[15+ yaş]

	15 ve daha yukarı yaştaki nüfus	İşgücü	İstihdam	İşsiz	İşgücüne katılma oranı	İstihdam oranı	İşsizlik oranı	Tarım dışı işsizlik oranı	Genç nüfusta işsizlik oranı
2012	56 770	26 855	24 486	5 349	48,5	44,2	8,8	10,8	16,9
2013	57 818	27 372	24 884	5 053	48,5	44,1	9,1	10,9	16,4
2014	58 833	29 259	26 233	5 432	51,0	45,7	10,3	12,4	19,1
2015	59 855	30 132	27 056	5 423	51,7	46,4	10,2	12,2	18,1
2016	60 889	31 003	27 290	5 331	52,4	46,1	12,0	14,2	22,6
2017	61 777	32 088	28 925	5 583	53,2	48,0	9,9	11,8	18,1

Kaynak : TÜİK, İşgücü İstatistikleri, 2017

İl bazında işgücü göstergeleri, 2009-2013

Yıl	İl adı	İŞGÜCÜNE KATILMA ORANI				İŞSİZLİK ORANI				İSTİHDAM ORANI			
		Oran (%)	Değişim katsayısı (%)	% 95 Güven Aralığı		Oran (%)	Değişim katsayısı (%)	% 95 Güven Aralığı		Oran (%)	Değişim katsayısı (%)	% 95 Güven Aralığı	
				Alt sınır	Üst sınır			Alt sınır	Üst sınır			Alt sınır	Üst sınır
2009	Manisa	46,4	2,1	44,5	48,2	11,7	11,0	9,1	14,2	41,0	2,7	38,8	43,2
2010	Manisa	49,3	1,7	47,7	51,0	8,1	10,0	6,5	9,7	45,4	2,1	43,5	47,2
2011	Manisa	54,0	1,0	53,0	55,1	4,7	8,4	3,9	5,4	51,5	1,1	50,4	52,6
2012	Manisa	55,8	1,5	54,1	57,5	4,4	9,4	3,6	5,2	53,4	1,7	51,7	55,1
2013	Manisa	55,5	0,5	54,9	56,1	5,1	2,0	4,9	5,3	52,7	0,6	52,1	53,3

Kaynak : İl Bazında Temel İşgücü Göstergeleri (TÜİK)

İllere Göre Temel İşgücü Göstergeleri, 2 Ekim 2011 (Bin kişi, 15+ yaş)

Yıl	İl adı	15 ve daha yukarı yaştaki nüfus	İşgücü	İstihdam	İşsiz	İşgücüne dahil olmayan nüfus
2011	Manisa	1 048	546	520	26	502

Kaynak : TÜİK, Nüfus ve Konut Araştırması, 2011

TÜRKİYE İŞ KURUMU MANİSA İL MÜDÜRLÜĞÜ FAALİYETLERİ, 2017

İSTİHDAM VE İŞSİZLİK

A- Kuruma Kayıtlı Toplam Kişi Sayısı		77 620
Normal		75 436
Engelli		1 622
Eski Hükümlü		193
Terörle Mücadelede Yaralanan (TMY)		6
B- Devreden Kayıtlı İşgücü		77 620
Devreden Kayıtlı İşsiz		40 103
C- İşverenden Alınan Talep	TOPLAM	47 853
	KAMU	38
	ÖZEL	47 815
D- İşe Yerleştirilen Kişi Sayısı	TOPLAM	17 696
	KAMU	36
	ÖZEL	17 660
E- İşe Yerleştirilen Engelli Sayısı	TOPLAM	191
	KAMU	1
	ÖZEL	190
F- İşe Yerleştirilen Eski Hükümlü Sayısı	TOPLAM	0
	KAMU	0
	ÖZEL	0

İŞ VE MESLEK DANIŞMANLIĞI FAALİYETLERİ

Danışmanlık Kapsamında Yapılan Görüşme Sayısı	91 542
İş ve Meslek Danışmanlığı Grup Görüşmesi Sayısı	558

TAZMİNAT VE FON UYGULAMALARI (İşsizlik Ödeneği, İş Kaybı Tazminatı, Kısa Çalışma Ödeneği)

İşsizlik Ödeneği İçin Başvuran Sayısı	19 958
İşsizlik Ödeneği Alan Kişi Sayısı	18 167
İş Kaybı Tazminatı İçin Başvuran Sayısı	84
İş Kaybı Tazminatı Alan Kişi Sayısı	102
Kısa Çalışma Ödeneği İçin Başvuran Sayısı	0
Kısa Çalışma Ödeneği Alan Kişi Sayısı	0
Ücret Garanti Fonu İçin Başvuran Kişi Sayısı	16
Ücret Garanti Fonundan Ödeme Alan Kişi Sayısı	16
Yarım Çalışma Ödeneği İçin Başvuran Sayısı	120
Yarım Çalışma Ödeneği Alan Kişi Sayısı	120

Kaynak: Manisa Çalışma ve İş Kurumu İl Müdürlüğü

MANİSA BÜYÜKŞEHİR BELEDİYE BAŞKANLIĞI, 2017

1 . Toplam Hane Sayısı	530.845
2 . Toplam Yerleşim Alanı	13 004 ha.
3 . Yol Durumu	5.975 km
a – Toplam Asfalt (Sathi + Bitümlü Sıcak Karışım)	4.487 km
b – Toplam Parke	84 km
c - Toplam Stabilize (Temel Malzemesi Serilip Zemin Kaplaması Yapılmamış)	1.119 km
d- Ham Yol (Herhangi Bakım Onarım Çalışması Yapılmamış)	99 km
e- Toplam Tesviyeli Yol (Temel Malzemesi Çekilmeden Tesviye Yapılmış)	186 km
4 . İçmesuyu Durumu	
a – Toplam Abone Sayısı	589.390
b – Toplam İsale Hattı	2.011.415 m
c – Toplam Şebeke Hattı	7.783.125 m
d – Depo Sayısı	~1.400
e – Depo Hacmi	~160.000 m3
f – Kuyu Sayısı	1.163
g – Su Verimi	91%
h – Yeterliliği (%)	100%
5 . Kanalizasyon Durumu	
a – Şebeke Hattı Uzunluğu	6.231.876 m
	16 Adet Arıtma Tesisi
b – Arıtma Tesisi	Toplam Kapasite: 117.143,2 m ³ /gün
c – Yeterliliği (%)	87,51
6 . Diğer Tesisler	
a – Parklar	48
b – Çocuk Bahçesi ve Oyun Alanları	71
c – Mezarlıklar	2.035
d – Otopark Kapasitesi : Cadde üzeri (UKOME Kararı ile tespit edilen)	250
	Salihli 340
	Ahmetli 145
	Kula 185
	Alaşehir 763
	Sarıgöl 300
	Saruhanlı 180
	Akhisar 750
	Soma 380
	Kırkağaç 79
	Şehzadeler 910
	Toplam 4.282
: Açık Otopark	Yunusemre 815
	Turgutlu 100
	Toplam 915
: Kapalı Otopark	Şehzadeler 1.165
	Yunusemre 300
	Turgutlu 310
	Kula 270
	Kırkağaç 80
	Soma 175
	Akhisar 494
	Toplam 2.794
: Tam Otomasyonlu Kapalı Otopark	Şehzadeler 560
: Ada İçi Otopark	Şehzadeler 857
	Yunusemre 102
	Kula 66
	Toplam 1.025
7 . Toplam Mahalle Sayısı	1.088
8 . Kişi Başına Düşen Yeşil Alan	5,55 m ²

Kaynak: Manisa Büyükşehir Belediye Başkanlığı

BELEDİYELERE İLİŞKİN BİLGİLER

Belediye Adı	Kuruluş Yılı	Mahalle Sayısı	Toplam Personel Sayısı	Belediye Gelir Bütçeleri (TL.)			
				2015	2016	2017	2018
BÜYÜKŞEHİR	1877	1 088	835	-	670 000 000	595 000 000	850 000 000
AHMETLİ	1951	17	70	10 000 000	12 000 000	12 720 000	15 750 000
AKHİSAR	1885	109	220	96 347 649	69 764 496	74 271 694	110 000 000
ALAŞEHİR	1921	87	140	25 250 000	45 500 000	48 000 000	115 000 000
DEMİRCİ	1878	101	61	26 500 000	27 500 000	29 500 000	32 000 000
GÖLMARMARA	1923	21	23	6 750 000	7 000 000	7 350 000	9 278 649
GÖRDES	1878	64	29	12 088 000	15 121 000	14 250 000	17 450 000
KIRKAĞAÇ	1861	47	48	27 500 000	25 000 000	26 200 000	27 010 500
KÖPRÜBAŞI	1968	46	78	6 500 000	7 500 000	7 500 000	7 500 000
KULA	1866	60	244	26 700 000	27 300 000	25 500 000	19 576 822
SALİHLİ	1879	102	324	103 726 798	110 000 000	95 000 000	105 160 000
SARIGÖL	1947	35	46	20 000 000	25 000 000	30 000 000	21 802 611
SARUHANLI	1953	50	79	30 767 075	30 767 075	38 064 513	39 886 462
SELENDİ	1954	57	42	12 932 672	13 256 000	10 956 458	12 113 473
SOMA	1891	71	66	37 512 000	45 500 000	57 000 000	47 694 072
ŞEHZADELER	2014	65	182	90 000 000	85 000 000	85 000 000	98 000 000
TURGUTLU	1872	61	145	94 880 000	77 904 000	86 460 000	98 500 000
YUNUSEMRE	2014	89	223	114 000 000	118 515 500	111 542 000	195 817 215

Kaynak: Manisa Büyükşehir Belediyesi, Merkez'e bağlı belediyeler ve Kaymakamlıklar.

**MANİSA İL MERKEZİNİN KOMŞU İLLERE VE ÖNEMLİ
MERKEZLERE KARAYOLU UZAKLIĞI, 2017**

<u>KOMŞU İLLER</u>	<u>Uzaklık (Km)</u>
Aydın	155
Balıkesir	141
Denizli	208
İzmir	35
Kütahya	317
Uşak	195
<u>ÖNEMLİ MERKEZLER</u>	<u>Uzaklık (Km)</u>
Adana	884
Ankara	563
Antalya	428
Bursa	290
Gaziantep	1.096
İstanbul	529
Konya	534
Kayseri	832

MANİSA İLİNİN İLÇELERE UZAKLIĞI, 2017

<u>Uzaklık (Km)</u>	
Manisa - Akhisar	51
Manisa - Alayunt	111
Manisa - Ahmetli	54
Manisa - Demirci	178
Manisa - Gölarmara	70
Manisa - Gördes	110
Manisa - Kırkağaç	77
Manisa - Köprübaşı	125
Manisa - Kula	119
Manisa - Salihli	73
Manisa - Sarıgöl	131
Manisa - Soma	89
Manisa - Saruhanlı	19
Manisa - Selendi	158
Manisa - Turgutlu	33

Kaynak :Karayolları 2. Bölge Müdürlüğü

KARAYOLLARI, 2017

1. Yol Nitelik ve Uzunlukları

a) Toplam Yol Ağı (Km.)	1 045
b) Devlet Yolu (Km.)	577
- SK (km)	200
- BSK (km)	375
- Diğer (km)	2
c) İl Yolu (Km.)	468
- SK (km)	461
- BSK (km)	5
- Diğer (km)	2

2. Devlet Yolları Yıllık Ortalama Günlük Trafik Yükü

Karayolu Adı	Araç Sayısı
İzmir - Manisa	36 719
Manisa - Akhisar	34 639
Akhisar - Gelenbe	32 914
Salihli - Gölarmara - Akhisar	5 941
Manisa - Turgutlu	13 204
Manisa - Menemen	17 175
Salihli - Köprübaşı	5 019
Salihli - Alaşehir	9 498
Turgutlu - Salihli	29 330
Salihli - Kula - Manisa Sınırı	15 320
Soma - Akhisar	9 953

Kaynak: Karayolları 2. Bölge Müdürlüğü

DEMİRYOLLARI, 2017

1. Toplam Demiryolu Ağı (Km) 295 km.

2. Taşımlar

a) Toplam Yolcu Sayısı	978 816 kişi	
b) Toplam Giden Yük Miktarı	443 849 ton	(Manisa-Soma-Akhisar-Salihli-Turgutlu)
c) Toplam Gelen Yük Miktarı	309 883 ton	(Manisa-Soma-Akhisar-Salihli-Turgutlu)

3. Toplam Gar Sayısı

a) Gar Müdürlüğü	2
b) Gar Şefliği	4

4. Toplam İstasyon Sayısı

10 (Akhisar-Kapaklı-Bakır-Kırkağaç-Saruhanlı-Ahmetli-Ayvacık-Muradiye-Kavaklıdere-Urganlı)

5. Günlük Sefer Sayıları

a) Yolcu Treni	18
b) Yük Treni	8

Kaynak: TCDD İşletmesi Genel Müdürlüğü 3. Bölge Müdürlüğü

İL EMNİYET MÜDÜRLÜĞÜ, 2017

1. Kayıtlı Motorlu Araç Sayıları*

a) TOPLAM	576 090
b) Otomobil	214 434
c) Otobüs	7 338
d) Minibüs	7 130
e) Kamyonet	69 142
f) Kamyon	15 607
g) Traktör	87 229
h) Motosiklet	174 245
i) Özel Amaçlı Taşıt	965

2. Olay Sayısı **

Asayiş Olayları Toplam

a) Kişilere Karşı Suçlar	15 540
b) Malvarlığına Karşı Suçlar	7 774
c) Topluma Karşı Suçlar	2 471
d) Millete ve Devlete Karşı Suçlar	448
e) Takibi Gereken Olaylar	5 653

Bilişim Olayları

Uyuşturucu Olayları

Kaçakçılık Olayları

Terör Olayları

Toplumsal Olaylar

3. Pasaport **

Toplam verilen pasaport	25 125
2017 Yılında verilen pasaport	22 722

4. Silah Ruhsatları (Mevcut Durum)**

a) Taşıma	622
b) Bulundurma	2 710
c) Av Teskeresi	40 210

4. Silah Ruhsatları (2017'de verilen)***

a) Taşıma	114
b) Bulundurma	508
c) Av Teskeresi	2 767

Kaynak: TÜİK, Manisa Emniyet Müdürlüğü

(*) Kayıtlı Motorlu Araç Sayıları Verileri TÜİK verileri olup arazi taşıtı, tanker, çekici sayıları kamyon sayısına dahildir.

(**) Manisa İl Emniyet Müdürlüğü verileridir.

(***) 2017 yılında verilen silah ruhsatları ilk kez verilen ve yenilenen belgeleri kapsamaktadır.

TRAFİK KAZALARI, 2017

Kaza Mahalli	Toplam Kaza Sayısı	Ölümlü Kaza		Yaralamalı Kaza		Hasarlı Kaza	
		Kaza	Ölü	Kaza	Yaralı		
Genel Toplam	7 668	79	90	4 535	7 542	3 054	
Emniyet	Toplam	6 326	57	66	3 574	5 776	2 695
	Şehir içi	5 167	24	27	2 996	4 527	2 147
	Şehir dışı	1 159	33	39	578	1 249	548
Jandarma Bölgesi	1 342	22	24	961	1 766	359	

Kaynak: Manisa İl Emniyet Müdürlüğü ve İl Jandarma Komutanlığı

İLÇELERE GÖRE MOTORLU ARAÇ SAYILARI, 2017

İLÇESİ	Otomobil	Otobüs	Minibüs	Kamyonet	Kamyon	Traktör	Motosiklet	Ozel Amaçlı	Toplam
TOPLAM	213 186	7 349	7 115	68 586	15 622	86 985	174 183	959	573 985
Şehzadeler-Yunusemre	61 483	2 754	2 423	20 742	4 284	14 355	38 205	527	144 773
Ahmetli	1 797	87	31	666	100	1 206	2 790	3	6 680
Akhisar	26 654	525	1 066	9 668	1 969	12 813	19 726	91	72 512
Alaşehir	15 451	723	330	3 852	755	7 889	16 149	37	45 186
Demirci	6 460	165	397	1 535	227	3 510	3 371	22	15 687
Gölmarmara	1 811	76	45	761	116	1 560	1 461	5	5 835
Gördes	5 029	67	373	1 047	154	2 747	1 762	16	11 195
Kırkağaç	5 795	126	199	1 834	366	3 524	3 577	13	15 434
Köprübaşı	1 871	49	74	428	199	935	980	2	4 538
Kula	5 420	261	318	1 937	569	4 095	5 507	18	18 125
Salihli	27 395	692	549	8 683	2 259	10 749	31 323	86	81 736
Sarıgöl	5 655	180	145	1 310	150	4 780	5 279	6	17 505
Saruhanlı	6 575	229	181	2 702	508	6 605	6 394	22	23 216
Selendi	2 696	167	107	464	269	2 318	1 477	3	7 501
Soma	20 028	522	350	5 101	1 747	4 436	13 661	61	45 906
Turgutlu	19 066	726	527	7 856	1 950	5 463	22 521	47	58 156

Kaynak: TÜİK

DERNEKLER, 2017

KURULUŞ AMACI	TOPLAM
TOPLAM	1 556
Sosyal	389
Kültürel	249
Sportif	436
Dini	303
Diğer	179

Kaynak: Manisa İl Dernekler Müdürlüğü

MANİSA TARIMININ TÜRKİYE TARIMI İÇİNDEKİ YERİ, 2017

ÜRÜN TÜRÜ	TÜRKİYE ÜRETİMİ (TON)	MANİSA ÜRETİMİ (TON)	ORAN (%)
ÜZÜM (KURUTMALIK ÇEKİRDEKSİZ)	1.240.000	1.083.710	87,4
ÜZÜM (SOFRALIK ÇEKİRDEKSİZ)	668.000	385.741	57,7
TÜTÜN	80.000	19.230	24,0
SUSAM	18.410	4.354	23,7
HIYAR (TURŞULUK)	139.855	23.921	17,1
ZEYTİN (SOFRALIK)	460.000	121.066	26,3
ZEYTİN (YAĞLIK)	1.640.000	145.666	8,9
DOMATES (SALÇALIK)	3.960.281	790.236	20,0
DOMATES (SOFRALIK)	8.789.719	184.906	2,1
BİBER (SALÇALIK, KAPYA)	1.107.713	130.907	11,8
BROKOLİ	66.105	2.677	4,0
KEREVİZ (KÖK)	21.387	1.673	7,8
KİRAZ	627.132	43.638	7,0
KAVUN	1.813.422	112.525	6,2
BÖRÜLCE (TAZE)	17.414	1.300	7,5
MISIR (DANE)	5.900.000	319.117	5,4
ÇİLEK	400.167	13.974	3,5
KEKİK	14.477	712	4,9
KARPUZ	4.011.313	108.074	2,7
BUĞDAY (DURUM + DİĞER)	21.500.000	287.067	1,3
ARPA (DİĞER)	6.700.000	77.053	1,2

Kaynak : TÜİK, Bitkisel Üretim İstatistikleri

Not: 2017 yılı verileri geçicidir.

MANİSA OVALARI, 2017

OVANIN ADI	UZUNLUĞU (km)	GENİŞLİĞİ (km)
SALİHLİ	30	20
TURGUTLU	30	10
MANİSA	30	15
BAKIRÇAY	30	10
TOPLAM	120	55

TARIMSAL SULAMA, 2017

	Alan(Ha.)	Oran(%)
Toplam Tarım Alanı	513.921,00	100
Sulanan Tarım Alanı	241.300,00	47,00
Sulanmayan Tarım Alanı	272.620,00	53,00

Kaynak: Manisa İl Gıda Tarım ve Hayvancılık Müdürlüğü

DSİ
MANİSA İLİ SU, TOPRAK KAYNAKLARI VE HİDROELEKTRİK ENERJİ POTANSİYELİ, 2017

GENEL BİLGİLER

Yüzölçümü:	13 096	km ²
Rakım:	71	m
Yıllık Ortalama Yağış:	577	mm
Ortalama akış verimi		%

SU KAYNAKLARI POTANSİYELİ:

YERÜSTÜ SUYU	1 537	hm ³ /yıl
YERALTISUYU	474	hm ³ /yıl

A.İŞLETMEDE BULUNAN TESİSLER

Depolama Tesisleri

	DEPOLAMA HACMİ	
Demirköprü Barajı	1022,3	hm ³
Afşar Barajı	84,0	hm ³
Buldan Barajı	46,0	hm ³
Sevişler Barajı	120,5	hm ³
Gördes Barajı	448,5	hm ³
Marmara Gölü	321,4	hm ³
Güneşli Barajı	8,2	hm ³
Kula Göleti	2,1	hm ³
Köseler Göleti	1,6	hm ³
Bakır Göleti	0,8	hm ³
Gördes Doğanpınar Göleti	1,7	hm ³
Kırkağaç Çaltıcak Göleti	0,9	hm ³
Merkez Pelitalan Göleti	0,9	hm ³
Kırkağaç Aydıncık Göleti	1,9	hm ³
Kula Çelengöz Göleti	2,2	hm ³
Alaşehir Kavaklıdere Göleti	3,2	hm ³
Selendi Ayanlar Göleti	4,9	hm ³
Kırkağaç Çamlık Göleti	0,4	hm ³
Kula Bebekli Göleti	0,9	hm ³
Merkez Bağyolu Göleti	5,5	hm ³
Saruhanlı Gevenlik Göleti	1,7	hm ³
Alaşehir Kemaliye Göleti	0,6	hm ³
Kula Saraçlar Göleti	0,9	hm ³
Kula Yurtbaşı Göleti	1,8	hm ³
Merkez İlyasçılar Göleti	0,3	hm ³
Kula Gökçeören Dutluca Göleti	0,7	hm ³
Kırkağaç Küçükdere Göleti	1,6	hm ³
Kula Eroğlu Göleti	0,7	hm ³
Demirci-Ayvaalan Göleti	0,8	

Sulama Tesisleri

	FAYDASI	
Akpınar Sulaması	1.080	ha
Adala (Karatay) Sulaması (Gökkaya Sulaması dahil):	25.281	ha
Sarıgöl Sulaması	2.740	ha
Afşar Sulaması	438	ha
Alaşehir Sağ Sahil Sulaması:	5.043	ha
Alaşehir Sol Sahil Sulaması:	7.789	ha
Ahmetli Sulaması	63.610	ha
Karayahşi (Bintepeler) Sulaması	1.034	ha
Yuntdağı Köseler Göleti ve Sulaması	128	ha
Bakır Göleti Sulaması	142	ha
Kırkağaç Aydıncık Göleti ve Sulaması	306	ha
Kırkağaç Çaltıcak Göleti ve Sulaması	130	ha
Kula Bebekli Göleti	166	ha
Kula Çelengöz Göleti	403	ha
Gördes Doğanpınar Göleti ve Sulaması	423	ha
Kavaklıdere Göleti ve Sulaması	527	ha
Merkez Pelitalan Göleti ve Sulaması	171	ha
Kula Göleti Sulaması 2. Kısım	73	ha
Merkez Bağyolu Göleti Sulaması	341	ha
Saruhanlı Gevenlik Göleti Sulaması	227	ha
Alaşehir Kemaliye Göleti Sulaması	81	ha
Merkez İlyasçılar Göleti Sulaması	44	ha
Kırkağaç Küçükdere Göleti Sulaması	259	ha
Kula Saraçlar Göleti Sulaması	121	ha
Kula Gökçeören Dutluca Göleti Sulaması	141	ha
Kula Eroğlu Göleti Sulaması	111	ha
Demirci Ayvaalanı Göleti Sulaması	149	
YAS Sulamaları	9.441	ha

Hidroelektrik Enerji Tesisleri:

Demirköprü HES Barajı:	192	GW h/yıl
------------------------	-----	----------

Kaynak: DSI Genel Müdürlüğü 2. Bölge Müdürlüğü

B.YAPIMI TAMAMLANAN VEYA DEVAM EDEN PROJELER:**Depolama Tesisleri**

Alaşehir-Horzumalayaka Barajı
Manisa Yunusemre Spil Dağı Atalan Rekreasyon Göleti
Merkez-Maldan Sarısu Göleti
Gördes-Karayağcı Barajı
Alaşehir-Örencik Barajı
Soma-Yağcı Barajı
Demirci-Durhasan Barajı
Ahmetli Kelebek Barajı
Köprübaşı-Döğüşören Barajı
Akhisar-Gürdük Barajı
Demirci-Alaağaç Barajı
Demirci Güveli Barajı
Demirci-Hüdük Barajı
Alaşehir-Gülpınar Göleti
Kula-Konurca Barajı
Yunusemre Sarma Barajı
Akhisar-Çamönü Barajı
Şehzadeler Belenyenice Barajı
Kula-Emre Barajı
Kırkağaç-Çobanlar Barajı
Demirci-Boyacık Göleti
Demirci-Sayık Göleti
Demirci-Kilavuzlar Barajı
Yunusemre-Beydeğirmeni Barajı
Yunusemre-Beydere Göleti
Alaşehir-Toygarlı Barajı
Gördes-Kobaklar Barajı
Demirci-Kuzuköy Barajı

DEPOLAMA HACMİ

0,74	hm ³
0,02	hm ³
0,57	hm ³
1,17	hm ³
0,37	hm ³
0,86	hm ³
0,99	hm ³
22,92	hm ³
1,74	hm ³
33,39	hm ³
3,60	hm ³
0,67	hm ³
1,25	hm ³
0,65	hm ³
0,48	hm ³
18,57	hm ³
1,90	hm ³
0,75	hm ³
0,49	
2,60	
0,87	hm ³
0,62	hm ³
0,90	
2,35	
0,62	
0,86	
1,95	
0,87	

Sulama Tesisleri

Alaşehir-Horzumalayaka Barajı Sulaması
Ahmetli Kelebek Barajı Sulaması
Gölmarmara Gördes Sol Sahil Sulaması
Yunusemre Maldan Sarısu Göleti Sulaması
Saruhanlı Gevenlik Barajı Sulaması
Merkez-İlyasçılar Göleti Sulaması
Gördes-Karayağcı Barajı Sulaması
Alaşehir-Örencik Barajı Sulaması
Kula Dutluca Göleti Sulaması
Soma-Yağcı Barajı Sulaması
Demirci Durhasan Barajı Sulaması
Akhisar-Gördes Sağ Sahil Sulaması
Gördes Çiçekli Göleti Sulaması
Selendi Ayanlar Barajı Sulaması
Köprübaşı-Döğüşören Barajı Sulaması
Demirci-Alaağaç Barajı Sulaması
Demirci-Hüdük Barajı Sulaması
Demirci-Güveli Barajı Sulaması
Alaşehir-Gülpınar Göleti Sulaması
Kula-Konurca Barajı Sulaması
Sarıgöl Sulaması Yenilemesi
Akhisar-Çamönü Barajı Sulaması
Kula-Emre Barajı Sulaması
Şehzadeler Belenyenice Barajı Sulaması
Kırkağaç-Çobanlar Barajı Sulaması
Demirci-Boyacık Göleti Sulaması
Demirci-Sayık Göleti Sulaması
Demirci-Kilavuzlar Barajı Sulaması
Yunusemre-Beydeğirmeni Barajı Sulaması
Yunusemre-Beydere Göleti Sulaması
Alaşehir-Toygarlı Barajı Sulaması

FAYDASI

1.810	ha
22.670	ha
50.400	ha
810	ha
2.270	ha
440	ha
2000	ha
510	ha
1410	ha
1760	ha
1870	ha
97660	ha
5020	ha
9100	ha
1970	ha
4100	ha
1720	ha
1000	ha
1000	ha
820	ha
0	ha
2270	ha
1050	ha
1070	ha
4940	ha
1450	ha
960	ha
1540	ha
2750	ha
520	ha
1290	ha

Kaynak: DSİ Genel Müdürlüğü 2. Bölge Müdürlüğü

MANİSA İLİ TARIM ALANLARI DAĞILIMI, 2017

TOPLAM TARIM ALANI (DA)	4.960.831
NADAS ALANI (DA)	113.875
EKİLEN TARIM ALANI (DA)	5.075.594
Tahıllar ve Diğer Bitkisel Ürünlerin Ekilen Alanı	2.682.939
Sebze Bahçeleri	341.493
Meyveler, İçecek ve Baharat Bitkileri	2.050.249
Süs Bitkileri	913

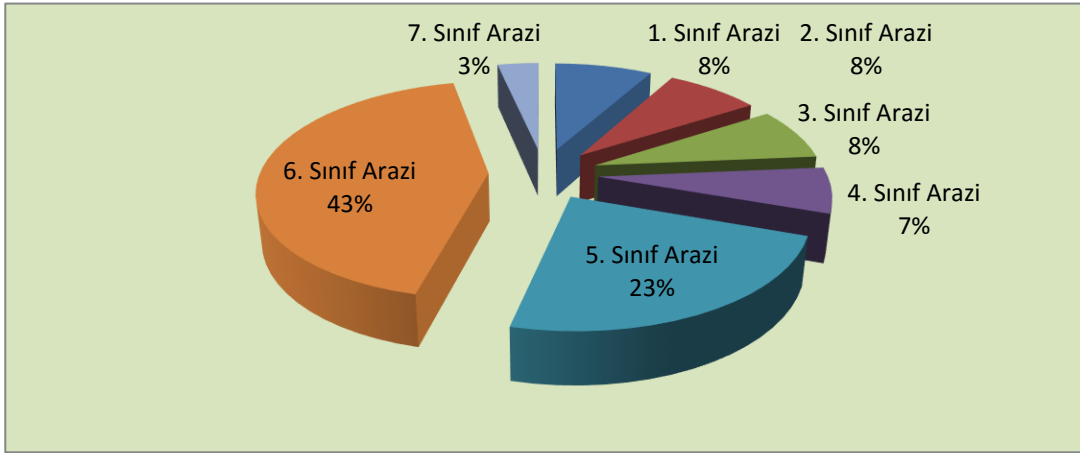
Kaynak : TÜİK, Bitkisel Üretim İstatistikleri

Not: 2017 yılı verileri geçicidir.

TOPRAK KULLANMA KABİLİYET SINIFLARI, 2017

TOPRAK SINIFI	YÜZÖLÇÜMÜ (Ha)	ORANI (%)
1. SINIF ARAZİ	107.192	8,12
2. SINIF ARAZİ	103.364	7,83
3. SINIF ARAZİ	101.252	7,67
4. SINIF ARAZİ	88.579	6,71
5. SINIF ARAZİ	309.563	23,45
6. SINIF ARAZİ	564.871	42,79
7. SINIF ARAZİ	45.279	3,43
TOPLAM	1.320.100	100,00

Kaynak: Manisa İl Gıda Tarım ve Hayvancılık Müdürlüğü



TARIMSAL GELİR (TL), 2017

TOPLAM TARIMSAL GELİR	10.392.762.091
A. BİTKİSEL ÜRETİM	5.955.046.929
- Tarla Ürünleri	1.585.792.090
- Sebze Ürünleri	1.077.882.900
- Meyve Ürünleri	3.244.914.339
- Örtüaltı	46.457.600
B. HAYVANSAL ÜRETİM	4.437.715.163
- Hayvancılık	4.430.268.805
- Su Ürünleri	7.446.358

Kaynak: Manisa İl Gıda Tarım ve Hayvancılık Müdürlüğü

TARIMSAL TESİSLER, 2017

Mandıra Sayısı	66
Sellektör Sayısı (Sabit, Seyyar)	12
Tarım Danışmanı	28

Kaynak: Manisa İl Gıda Tarım ve Hayvancılık Müdürlüğü

TARIMSAL İŞLETMELER, 2017

İŞLETME BÜYÜKLÜĞÜ (DEKAR)	ORANI (%)
1-20	30,9
21-50	39,1
51-100	20,9
101-200	7,3
201-500	1,7
500'den büyük	0,1
TOPLAM*	100

Kaynak: Manisa İl Gıda Tarım ve Hayvancılık Müdürlüğü

* Çiftçi Kayıt Sistemine Kayıtlı çiftçi sayısına göre□

TARIMSAL AMAÇLI KOOPERATİFLER, 2017

KOOPERATİF TÜRÜ	KOOPERATİF SAYISI	ÜYE SAYISI
Tarımsal Kalkınma Kooperatifi	148	13.451
Sulama Kooperatifi	104	13.408
Su Ürünleri Kooperatifi	6	479
Üretici Birliği	13	9.731
Yetiştirici Birliği	4	1.955
Kooperatif Birliği	3	166
TOPLAM	275	39.024

Kaynak: Manisa İl Gıda Tarım ve Hayvancılık Müdürlüğü

Not: Kooperatif Birlikleri toplama dahil değildir.

TAHILLAR VE DİĞER BİTKİSEL ÜRÜNLERİN ÜRETİMİ (CPA Sınıflamasına göre), 2017

ÜRÜNÜN ADI	EKİLEN ALAN (Da.)	HASAT EDİLEN ALAN (Da.)	ÜRETİM (Ton)	VERİM (Kg./Da.)
Arpa (Diğer)	295.095	287.175	77.053	268
Ayçiçeği (Çerezlik)	3.867	3.867	1.105	286
Ayçiçeği (Yağlık)	340	340	52	153
Bakla (Hayvan Yemi)	12	12	2	167
Bakla (Yemeklik)	2.930	2.930	417	142
Bezelye	504	504	65	129
Börülce	7.817	7.817	729	93
Buğday (Diğer)	911.161	911.161	252.742	277
Buğday (Durum)	114.826	114.826	34.325	299
Burçak (Dane)	8.163	8.163	595	73
Burçak (Yeşil Ot)	1.495	1.495	768	514
Çavdar	17.972	17.972	4.365	243
Fasulye (Kuru)	3.330	3.330	447	134
Fiğ (Dane)	50	50	10	200
Fiğ (Yeşil Ot)	97.670	97.670	113.529	1.162
Gül (Yağlık)	-	-	-	-
Haşhaş (Tohum)	7.040	7.040	247	35
Hayvan Pancarı	47	47	89	1.894
Korunga (Yeşil Ot)	899	899	810	901
Mercimek (Kırmızı)	20.600	20.600	1.970	96
Mercimek (Yeşil)	12.353	12.353	1.293	105
Mısır (Dane)	304.513	304.513	319.117	1.048
Mısır (Hasıl)	3.230	3.230	7.996	2.476
Mısır (Silajlık)	124.007	124.007	632.059	5.097
Mürdümük (Dane)	-	-	-	-
Mürdümük (Yeşil Ot)	2.400	2.400	1.960	817
Nohut	40.699	40.699	3.795	93
Pamuk (Kütlü)	58.525	58.525	31.900	545
Pamuk (Lif)	58.525	58.525	11.483	196
Pamuk Tohumu (Çiğit)	58.525	58.525	19.137	327
Patates (Diğer)	58.525	58.525	19.137	327
Patates (Tatlı)	300	300	450	1.500
Sorgum (Yeşil Ot)	245	245	1.050	4.286
Susam Tohumu	80.150	80.150	4.354	54
Şekerpancarı	-	-	-	-
Tritikale (Dane)	13.422	13.422	3.562	265
Tritikale (Yeşil Ot)	3.010	3.010	2.990	993
Tütün	290.076	290.076	19.230	66
Yem Şalgamı	2.144	2.144	7.977	3.721
Yerfistiği	-	-	-	-
Yonca (Yeşil Ot)	31.581	31.581	105.070	3.327
Yulaf (Dane)	4.006	4.006	810	202
Yulaf (Yeşil Ot)	6.175	6.175	5.276	854

Kaynak : TÜİK, Bitkisel Üretim İstatistikleri

Not: 2017 verileri geçicidir.

Açıklamalar : Tablolardaki üretim miktarlarının tamsayıya yuvarlanmasından dolayı bazı verim değerlerine ulaşamayabilir.

Rakamlar yuvarlamadan dolayı toplamı vermeyebilir.

(1) Ekilen ve hasat edilen alan, haşhaş (tohum) haşhaş (kapsül) ile, çiğit ve pamuk (lif) pamuk (kütlü) ile aynıdır. Mükerrer kullanmayınız.

(2) 2004 e kadar Mısır, Fiğ ve Burçakda dane ve ot alanları ortak olup, alan danede gösterilmiştir. 2004 den itibaren dane ve ot alanları ayrılmış olup ot alanları yeşilotta gösterilmiştir.

(3) Pamuk ve Tütünde, 1994 yılından önceki bilgiler il bilgisi olup merkez ilçede gösterilmiştir. 1994 yılından sonraki yıllarda ise ilçe detayındadır.

(4) Kütlü pamuk alan ve üretimini toplama dahil etmeyiniz.

SEBZELERİN ÜRETİMİ (CPA Sınıflamasına göre), 2017

ÜRÜNÜN ADI	EKİLEN ALAN (Da.)	ÜRETİM (TON)
Acur	163	238
Bakla (Taze)	1 917	1 283
Balkabağı	140	330
Bamya	1 752	1 063
Barbunya Fasulye (Taze)	1 289	1 229
Bezelye (Taze)	1 843	1 040
Biber (Dolmalık)	2 752	6 792
Biber (Salçalık, Kapyra)	33 367	130 907
Biber (Sivri)	17 165	42 509
Börülce (Taze)	2 150	1 300
Brokoli	1 305	2 677
Dereotu	10	5
Domates (Salçalık)	97 118	790 236
Domates (Sofralık)	34 898	184 906
Enginar	220	388
Fasulye (Taze)	5 641	6 069
Havuç	69	120
Hıyar (Sofralık)	5 938	27 258
Hıyar (Turşuluk)	9 379	23 921
İspanak	9 043	11 002
Kabak (Çerezlik)	-	-
Kabak (Sakız)	2 950	5 908
Karnıbahar	5 382	10 840
Karpuz	33 683	108 074
Kavun	43 160	112 525
Kereviz (Kök)	905	1 673
Kırmızı Pancar	60	117
Lahana (Beyaz)	5 442	14 571
Lahana (Brüksel)	10	11
Lahana (Kırmızı)	660	1 341
Marul (Göbekli)	1 724	3 126
Marul (Kıvrıkcık)	2 380	4 328
Maydonoz	132	70
Nane	72	36
Patlıcan	6 914	16 787
Pazı	-	-
Pırasa	2 662	6 540
Roka	60	28
Sarımsak (Kuru)	1 450	1 121
Sarımsak (Taze)	533	544
Semizotu	2	1
Soğan (Kuru)	2 480	3 213
Soğan (Taze)	3 830	6 812
Şalgam	50	150
Tere	58	26
Turp (Bayır)	300	510
Turp (Kırmızı)	435	747

Kaynak : TÜİK, Bitkisel Üretim İstatistikleri

Not. 1. 2017 verileri geçicidir.

2. Rakamlar yuvarlamadan dolayı toplamı vermeyebilir.

MEYVELER, İÇECEKLER VE BAHARATLI BİTKİLERİN ÜRETİMİ (CPA Sınıflamasına Göre), 2017

ÜRÜNÜN ADI	TOPLU MEYVELİKLERİN ALANI (Da.)	ÜRETİM MİKTARI (Ton)	AĞAÇ BAŞINA ORTALAMA VERİM (Kg)	MEYVE VEREN YAŞTA AĞAÇ SAYISI	MEYVE VERMEYEN YAŞTA AĞAÇ SAYISI	TOPLAM AĞAÇ SAYISI
Antep Fıstığı	9 963	1 474	2	622 706	211 020	833 726
Armut	5 966	7 526	29	257 442	48 573	306 015
Ayva	1 509	1 939	23	84 082	21 470	105 552
Badem	33 505	4 081	12	353 268	737 961	1 091 229
Böğürtlen	-	-	-	-	-	-
Ceviz	49 784	4 520	19	233 670	658 610	892 280
Çilek	4 011	13 974	3 484	-	-	-
Dut	-	631	19	32 611	495	33 106
Elma (Amasya)	393	253	31	8 170	2 400	10 570
Elma (Diğer)	3 995	3 688	27	136 771	13 585	150 356
Elma (Golden)	3 185	2 717	32	84 878	7 904	92 782
Elma (Grannysmith)	245	351	34	10 184	2 994	13 178
Elma (Starking)	3 716	2 697	33	81 300	10 048	91 348
Erik	21 295	14 713	24	624 223	79 222	703 445
İğde	-	239	14	16 880	247	17 127
İncir	1 066	2 000	28	72 033	4 114	76 147
Kayısı	6 145	1 729	16	106 048	57 025	163 073
Kekik	2 120	712	336	-	-	-
Kestane	4 054	2 354	42	56 605	14 955	71 560
Kiraz	98 770	43 638	19	2 337 280	1 004 300	3 341 580
Muşmula	45	189	24	7 850	1 180	9 030
Nar	4 638	5 470	25	220 126	42 879	263 005
Şeftali (Diğer)	11 243	14 642	41	354 430	29 384	383 814
Şeftali (Nektarin)	969	742	29	25 480	4 200	29 680
Trabzon Hurması	285	117	19	6 100	5 150	11 250
Üzüm (Kurutmalık-Çekirdekli)	542	744	1 373	-	-	-
Üzüm (Kurutmalık-Çekirdeksiz)	605 959	1 083 710	1 788	-	-	-
Üzüm (Sofralık-Çekirdekli)	31 395	57 394	1 828	-	-	-
Üzüm (Sofralık-Çekirdeksiz)	152 416	385 741	2 531	-	-	-
Üzüm (Şaraplık)	7 322	6 830	933	-	-	-
Vişne	1 292	1 003	23	43 267	22 477	65 744
Zerdali	-	111	19	5 905	-	5 905
Zeytin (Sofralık)	644 055	121 066	9	13 940 180	1 562 890	15 503 070
Zeytin (Yağlık)	345 889	145 666	31	4 734 199	1 589 308	6 323 507

Kaynak : TÜİK, Bitkisel Üretim İstatistikleri

Not: 2017 verileri geçicidir.

Açıklamalar : Tablolardaki üretim miktarlarının tamsayıya yuvarlanmasından dolayı bazı verim değerlerine ulaşamayabilir.

(1) Rakamlar yuvarlamadan dolayı toplamı vermeyebilir.

(2)Çilek, Muz, Ahududu, Üzüm, Anason, Kırmızıbiber, Kimyon, Kekik, Kişniş, Rezene, Çörekotu, Süpürgeotunda verim birimi kg/da olup meyve veren ve meyve vermeyen ağaç sütunları alan (dekar) dır. Bu nedenle ağaç sayısı toplamına dahil etmeyiniz.

(3) Üzümde, toplam bağ alanı; meyve veren ve vermeyen bağ alanlarının toplamıdır.

(4) Meyve alanları, plantasyon (toplu) alanlar olup, dağınık ağaçların alanları dahil edilmemiştir.

MANİSA İLİ HAYVAN VARLIĞI, 2017

CİNSİ	MİKTARI
SIĞIR (Baş)	230 508
KÜLTÜR	144 446
MELEZ	65 516
YERLİ	20 546
KOYUN (Baş)	771 004
KEÇİ (Baş)	213 995
TAVUK (Adet)	43 005 837
ET TAVUĞU	30 075 567
YUMURTA TAVUĞU	12 930 270
HİNDİ (Adet)	896 642
KOVAN (Adet)	80 894
YENİ TİP	79 729
ESKİ TİP	1 165
MANDA	382
AT	1 526
KATIR	118
EŞEK	2 502
DEVE	46

Kaynak : TÜİK, Hayvancılık İstatistikleri

HAYVANSAL ÜRÜNLER ÜRETİM DEĞERLERİ, 2017

ÜRÜNÜN CİNSİ	YILLIK ÜRETİM MİKTARI		BİRİM FİYATI (Kg./TL)	TOPLAM ÜRETİM DEĞERİ (TL)
TAVUK ETİ	396.997	Ton	6,000	2.381.984.904
SIĞIR ETİ	8.659	Ton	26,000	225.127.006
KOYUN-KEÇİ ETİ	1.349	Ton	31,000	41.831.152
İNEK SÜTÜ	259.293	Ton	1,250	324.116.163
KOYUN SÜTÜ	25.522	Ton	1,750	44.663.788
KEÇİ SÜTÜ	7.130	Ton	1,750	12.477.422
BAL	982	Ton	25,000	24.543.550
BALMUMU	26	Ton	30,000	794.310
YUMURTA	3.775.638.840	Adet	0,350	1.321.473.594
YÜN*	671	Ton	2,000	1.342.642
DERİ (siğir)	36.229	Adet	125,000	4.528.625
DERİ(koyun+keçi)	79.376	Adet	10,000	793.760
KİL	216	Ton	1,200	259.599

Kaynak: Manisa İl Gıda Tarım ve Hayvancılık Müdürlüğü

* Geçmiş yıllarda açıklanan yapağı verisinin yerini yün verisi almıştır.

ORMAN VERİLERİ, 2017

1-Toplam Orman Alanı	539.648 Ha.
a) Verimli Orman Alanı	272.285 Ha.
b) Bozuk Orman Alanı	267.363 Ha.
2-Toplam Ağaçlandırılma, Rehabilitesi ve Toprak Koruma Çalışması Yapılan Orman Alanı	3.956 Ha.
3-Orman Ürünleri Üretimi	
a) Tomruk	118.090 m ³ .
b) Maden Direk	10.147 m ³ .
c) Sanayi Odunu	56.576 m ³ .
d) Tel Direk	688 m ³ .
e) Kağıtlık Odun	49.144 m ³ .
f) Lif-Yonga	222.053 m ³ .
g) Yakacak Odun	61.444 m ³ .
h) Sırık	103 m ³ .
4-Toplam Orman Köyü Sayısı	645 Ad.
a) Orman İçi	196 Ad.
b) Orman Kenarı	449 Ad.
5-Orman Teşkilatlanması	
a) İşletme Sayısı	4 Ad.
b) Şeflik Sayısı	30 Ad.
c) Depo Sayısı	10 Ad.
d) Yangın Mücadele Merkezi	39 Ad.
e) Gözetleme Kulesi	30 Ad.
6-Toplam Orman Yolu	56 km.
7-Orman Yangınları	
a) Yangın Sayısı	67 Ad.
b) Yanan Alan	236 Ha.

Kaynak: Orman Genel Müdürlüğü, İzmir Orman Bölge Müdürlüğü

SANAYİ VE TİCARET, 2017

1. Sanayi İşyerleri Sayısı

Sanayi Sicil Belgesi Alan Tesis	2.682
25'den Fazla İşçi Çalıştıran Tesis	605
500'den Fazla İşçi Çalıştıran Tesis	33

Kaynak: Manisa Bilim, Sanayi ve Teknoloji İl Müdürlüğü

2. Şirketler

Toplam Şirket Sayısı	9.033
Toplam Anonim Şirket Sayısı	1.735
Toplam Limited Şirket Sayısı	7.215
Toplam Komandit Şirket Sayısı	9
Toplam Kollektif Şirket Sayısı	74

3. Esnaf ve Sanatkarlar

Toplam Esnaf ve Sanatkarlar Odası	93
Toplam Esnaf ve Sanatkarlar Odaları Birliği	1
Toplam Esnaf ve Sanatkar sayısı (Fili)	44.893

Kaynak: Ticaret İl Müdürlüğü

4. Kooperatifler

Toplam Kooperatif Sayısı	178
Faal Konut Yapı Kooperatifi Sayısı	90

Kaynak: Çevre ve Şehircilik İl Müdürlüğü

5. Bankalar

Banka Sayısı	20
Toplam Şube Sayısı	164

Kaynak: Ticaret İl Müdürlüğü

KÜÇÜK SANAYİ SİTELERİ, 2017

KÜÇÜK SANAYİ SİTELERİNİN İSTATİSTİKİ BİLGİLERİ

Toplam İşyeri Sayısı

2.923

<u>KSS Adı*</u>	<u>Yeri</u>	<u>Toplam İşyeri Sayısı</u>	<u>Çalışan Ortalama İşçi Sayısı</u>
MANİSA (MERKEZ I. BÖLÜM) KSS İŞLETME KOOP.	Manisa	565	5
MANİSA(MERKEZ II. BÖLÜM) KSS İŞLETME KOOP.	Manisa	500	5
MANİSA DERİ SANAYİCİLERİ KSS YAPI KOOP.	Manisa	36	6
TURGUTLU (I. BÖLÜM) KSS YAPI KOOP.	Turgutlu	143	3
TURGUTLU (II. BÖLÜM) KSS YAPI KOOP.	Turgutlu	700	3
SALİHLİ I. BÖLÜM	Salihli	309	5
AKHİSAR KSS	Akhisar	66	2
SOMA KSS İŞLETME KOOP.	Soma	196	4
KULA KSS YAPI KOOP.	Kula	196	2
DEMİRCİ (I.BÖLÜM) KSS	Demirci	101	2
DEMİRCİ (II.BÖLÜM) KSS	Demirci	24	2
AHMETLİ KSS YAPI KOOP.	Ahmetli	87	3

Kaynak: Manisa Bilim, Sanayi ve Teknoloji İl Müdürlüğü

* Bakanlığımız kredisiyle yaptırılan ve yapımı biten KSS ler verilmiştir. Bakanlığımızın ilimizde hali hazırda KSS lerle ilgili yatırımı yoktur.

MANİSA ORGANİZE SANAYİ BÖLGESİ, 2017

1. Bölgenin Kuruluş tarihi	I. KISIM	1964-1970	
	II. KISIM	1986-1991	
	III. KISIM	1997-2001	
	IV. KISIM	2007	
	V. KISIM	2007	
2. Bölgenin Toplam Alanı	I. KISIM		1.739.000 m ²
	II. KISIM		1.500.000 m ²
	III. KISIM		1.850.000 m ²
	IV. KISIM		3.759.600 m ²
	V. KISIM		743.000 m ²
3. Toplam Firma Sayısı			229
4. Tesis Sayısı	I. KISIM		67
	II. KISIM		18
	III. KISIM		42
	IV. KISIM		94
	V. KISIM		8
	Toplam		229
5. Tesis Faaliyeti	Faal Tesis Sayısı		194
	Gayri Faal Tesis Sayısı		10
	Yapım Aşamasında Tesis Sayısı		14
	Proje Aşamasında Tesis Sayısı		11
	Toplam		229
6. Toplam Dış Ticaret Hacmi	İthalat (2017)		4.070.000.000 \$
	İhracat (2017)		4.335.000.000 \$
7. Arıtma Tesisleri	1. Tesis Faal (6.500 m ³ /gün)		21.500 m ³ /gün
	2. Tesis Faal (15.000 m ³ /gün)		
	Toplam Kapasite		21.500 m³/gün
8. Enerji Santralleri		41.480.000 EURO	
	Sözleşme Bedeli	22.355.300 USD	
		5.150.000 TL	
	Toplam TL Karşılığı	134.020.000 TL	
	Üretim Gücü	140,33 MW	
9. Toplam Çalışan Kişi Sayısı			50.000

Kaynak: Manisa Organize Sanayi Bölge Müdürlüğü

SANAYİ SİCİL BELGELİ FİRMALARIN SEKTÖRLERE VE İLÇELERE GÖRE DAĞILIMI VE ÇALIŞAN SAYILARI, 2017

	AMBALAJ	ÇİRCİR	DERİ	DOKUMA- TEKSTİL	ELEK- ELEKTRONİK	GIDA	İNŞ-TOPRAK	KİMYA	METAL EŞYA- MAKİNA	ORMAN ÜRÜNLERİ	OTOYAN	PLASTİK ÜRÜNLER	YEM	ZİRAİ ALET	DİĞER	İLÇELERE GÖRE İŞYERİ SAYISI	İLÇELERE GÖRE ÇALIŞAN SAYISI
AHMETLİ						11	1				1	4		1	3	21	439
AKHİSAR	5	2		14	5	198	38	2	34	33	2	23	2	7	106	471	9.817
ALAŞEHİR	2					60	18		4	4		18	1	4	30	141	1.541
DEMİRCİ				25	1	10	2		2	2		1			8	51	742
GÖLMARMARA		1		3		6	4							2		16	321
GÖRDES						12	5	3	3	2		1	1		14	41	897
KIRKAĞAÇ					1	17	1					1		1	6	27	312
KÖPRÜBAŞI						8	3					2			2	15	68
KULA			28	10		41	6	1	23	5		2		3	72	191	1.094
SALİHLİ	4	3	7	2	5	102	28	1	32	5	5	10	8	7	32	251	5.999
SARIGÖL	1					15	9		8	4		3		7	9	56	158
SARUHANLI	1	4			1	39	8		3			1		13	6	76	2.078
SELENDİ						3			3						2	8	34
SOMA	1				3	34	12	1	10			9			20	90	17.866
ŞEHZADELER	2	4	2	2	6	57	14	3	12	1	2	11	2	5	28	151	3.416
TURGUTLU	2	1	1	1	3	77	51	3	64	17	5	14	9	18	61	327	10.295
YUNUSEMRE	28		19	15	57	48	27	14	268	13	11	68	3	12	166	749	58.221
SEKTÖRLERE GÖRE İŞYERİ SAYISI	46	15	57	72	83	738	226	28	465	86	26	168	26	80	566	2.682	113.298
SEKTÖRLERE GÖRE ÇALIŞAN SAYISI	3.239	118	357	3.883	22.662	14.983	11.137	2.544	17.953	1.019	1.262	6.375	852	1.310	25.604		113.298

Sanayi Sicil Belgesi Alan tesis: 2.682
25'ten Fazla İşçi Çalıştıran Tesis: 605
500'den Fazla İşçi Çalıştıran Tesis: 33

Kaynak: Manisa Bilim, Sanayi ve Teknoloji İl Müdürlüğü

**TEŞVİK BELGELİ YATIRIMLARIN
SEKTÖREL DAĞILIMI, 2017**

SEKTÖRÜ	TEŞVİKLİ YATIRIM SAYISI
İMALAT	74
HİZMET	32
MADENCİLİK	3
TARIM	4
ENERJİ	91
T O P L A M	204

01.01.2017-31.12.2017 tarihleri arasında verilen teşvik belge sayıdır.

**TEŞVİK BELGELİ YATIRIMLARIN
İLÇELERE GÖRE DAĞILIMI, 2017**

İLÇESİ	TEŞVİKLİ YATIRIM SAYISI
AHMETLİ	9
AKHİSAR	39
ALAŞEHİR	7
DEMİRCİ	1
GÖLMARMARA	7
GÖRDES	-
KIRKAĞAÇ	3
KÖPRÜBAŞI	-
KULA	12
SALİHLİ	17
SARIGÖL	3
SARUHANLI	16
SELENDİ	1
SOMA	10
ŞEHZADELER	8
TURGUTLU	13
YUNUSEMRE	58
TOPLAM	204

Kaynak: Manisa Bilim, Sanayi ve Teknoloji İl Müdürlüğü

**ISO (İSTANBUL SANAYİ ODASI) KRİTERLERİNE GÖRE
TÜRKİYEDEKİ 500 BÜYÜK TESİS İÇİNE GİREN MANİSA SANAYİ KURULUŞLARI, 2017**

İL SIRA NO	TÜRKİYE SIRA NO	SANAYİ KURULUŞUNUN ADI	İLÇESİ
1	12	Vestel Elektronik San.ve Tic.AŞ.	Merkez
2	24	Vestel Beyaz Eşya San.ve Tic.AŞ.	Merkez
3	50	Yıldız Entegre Ağaç San. ve Tic. AŞ.	Akhisar
4	67	C.P. Standart Gıda San. ve Tic.AŞ.	Turgutlu
5	81	Bosch Termo Teknik AŞ.	Merkez
6	86	Erdemir Çelik Servis Merkezi San. ve Tic. AŞ.	Merkez
7	96	İndesit Company Beyaz Eşya AŞ.	Merkez
8	112	Sarten Ambalaj San.Tic.AŞ.	Merkez
9	129	Maxion İnci Jant Sanayi A.Ş.	Merkez
10	157	İpek Kağıt San. ve Tic. AŞ.	Merkez
11	160	Componenta Döküm. Tic. ve San.AŞ.	Merkez
12	191	Olmuksan Ambalaj San. AŞ.	Merkez
13	217	Norm Cıvata San. ve Tic. AŞ.	Merkez
14	263	Yonca Gıda San.İşl.İç Dış AŞ.	Merkez
15	276	Kerim Çelik Mamulleri İmal. ve Tic. AŞ.	Merkez
16	277	Standart Profil Otomotiv San. ve Tic. AŞ.	Merkez
17	311	İnci GS Yuasa Akü San. Tic. AŞ.	Merkez
18	378	Elba Basınçlı Döküm San. AŞ.	Merkez
19	418	Klimasan Klima San. ve tic. AŞ.	Merkez
20	420	Maxion Jantaş Jant San. ve Tic. AŞ.	Merkez
21	493	Konveyör Beyaz Eşya ve Otom. Yan San. Tic. A.Ş.	Merkez

Kaynak: Manisa Bilim, Sanayi ve Teknoloji İl Müdürlüğü

**MANİSA İLİNDE (+10.000.000 \$) İHRACAT YAPAN
SANAYİ KURULUŞLARI, 2017**

İL SIRA NO	TÜRKİYE SIRA NO	İLÇE	KURULUŞ ADI	İHRACAT DEĞERİ (\$)
1	6	Merkez	VESTEL TİCARET A.Ş.	2.004.029.094
2	33	Merkez	BOSCH TERMOTEKNİK ISITMA VE KLİMA SAN.VE TİC.A .Ş.	281.131.901
3	34	Merkez	İNDESİT COMPANY BEYAZ EŞYA PAZ A.Ş.	252.760.534
4	55	Merkez	MAXİON İNCİ JANT SANAYİ ANONİM ŞİRKETİ	192.406.346
5	82		Adının Açıklanmasını İstemiyor	153.902.200
6	169	Merkez	STANDARD PROFİL OTOMOTİV SAN. VE TİC.A.Ş.	77.031.426
7	183	Salihli	NORM CİVATA SAN.VE TİC.A.Ş.	72.782.536
8	189	Merkez	STANDARD PROFİL EGE OTOMOTİV SAN.VE TİC.A.Ş	71.571.840
9	190	Merkez	YONCA GIDA SAN.İŞL.İÇ VE DIŞ TİC.A.Ş.	71.564.622
10	198	Merkez	SARTEN AMBALAJ SAN. VE TİC. A.Ş.	69.708.843
11	199	Saruhanlı	ÖZGÜR TARIM ÜRÜNLERİ İNŞAAT SAN. VE TİC. A. Ş.	69.449.751
12	235	Merkez	MAXİON JANTAŞ JANT SANAYİ VE TİCARET ANONİM ŞİRKETİ	62.974.194
13	249		Adının Açıklanmasını İstemiyor	60.493.683
14	321	Akhisar	YILDIZ ENTEGRE AĞAÇ SANAYİ VE TİCARET A.Ş.	49.433.646
15	328	Merkez	İNCİ GS YUASA AKÜ SANAYİ VE TİCARET ANONİM ŞİRKETİ	48.260.887
16	334	Merkez	KLİMASAN KLİMA SAN. VE TİC. A.Ş.	47.526.869
17	378	Salihli	TUĞRUL TARIM VE PETROL ÜR.TİC. VE SAN.A.Ş.	42.795.586
18	397		Adının Açıklanmasını İstemiyor	41.288.992
19	437	Merkez	ERDEMİR ÇELİK SERVİS MERKEZİ SAN.VE TİC.A.Ş.	38.551.112
20	480	Merkez	ACCELL DIŞ TİCARET LTD.ŞTİ.	34.427.592
21	509	Merkez	ERTÜRK ÜZÜM VE TARIM ÜRÜNLERİ İŞLETMELERİ İTHALAT İHRACAT TİCARET SANAYİ ANONİM ŞİRKETİ	32.867.421
22	527	Merkez	VİESSMANN MANİSA SATIŞ PAZARLAMA VE TİC. LTD. ŞTİ.	31.920.185
23	596	Merkez	TIRSAN KARDAN SAN. VE TİC. A. Ş.	28.603.677
24	645	Merkez	İMPERİAL TOBACCO SİGARA VE TÜTÜNCÜLÜK SAN.VE TİC.A.Ş	26.846.950
25	659		Adının Açıklanmasını İstemiyor	26.385.418
26	669	Merkez	İNTER ABRASİV SAN.VE TİC.A.Ş.	25.975.711
27	784	Alaşehir	BALCI TARIM VE GIDA SAN.TİC. LTD.ŞTİ.	22.372.691
28	873	Merkez	KONVEYOR BEYAZ EŞYA VE OTOMOTİV YAN SAN.TİC.A.Ş.	20.454.819
29	883	Merkez	BELENCO DIŞ TİCARET A.Ş.	20.303.805
30	907	Turgutlu	LİDYA KONSERVECİLİK MÜTEAHHİTLİK İNŞAAT TURİZM SANAYİ VE TİCARET LİMİTED ŞİRKETİ	19.938.207
31	921		Adının Açıklanmasını İstemiyor	19.674.801
32	961	Merkez	EGEM AMBALAJ SAN. VE TİC. A.Ş.	19.116.428

Kaynak: Manisa Bilim, Sanayi ve Teknoloji İl Müdürlüğü

KOOPERATİFLERİN İLÇELERE VE KONULARA GÖRE SAYISAL DAĞILIMI, 2017

İlçenin Adı	Toplam	Tarımsal Amaçlı Kooperatif	Esnaf ve San. Koop.	Tüketim Koop.	Diğer Koop.	Koop. Birliği
Şehzadeler	20	3	1	-	15	1
Yunusemre	17	-	-	-	16	1
Ahmetli	4	2	1	-	1	-
Akhisar	13	3	1	-	9	-
Alaşehir	28	3	7	-	18	-
Demirci	4	-	1	-	3	-
Gölmarmara	4	1	1	-	2	-
Gördes	4	-	1	-	3	-
Kırkağaç	4	-	1	-	3	-
Köprübaşı	4	-	1	-	3	-
Kula	12	-	1	-	11	-
Salihli	21	3	1	-	17	-
Sarıgöl	5	2	1	-	2	-
Saruhanlı	8	1	1	-	6	-
Selendi	1	-	1	-	-	-
Soma	11	-	1	-	10	-
Turgutlu	13	1	1	-	11	-
İL TOPLAMI	173	19	22	0	130	2

Kaynak: Ticaret İl Müdürlüğü

İLÇELERE GÖRE YAPI KOOPERATİFLERİNİN DURUMU VE FAALİYETLER, 2017

İlçenin Adı	Koop. Sayısı	Faal Koop. Sayısı	İnşaatı Tamamlanan Koop. Sayısı	İnşaatı Devam Eden Koop. Sayısı	Toplam Üye Sayısı	Biten Konut Sayısı	İnşa Halinde Konut Sayısı
Şehzadeler-Yunusemre	88	48	40	48	3.170	36	33
Ahmetli	2	2	0	2	124	0	1
Akhisar	16	10	6	16	446	5	7
Alaşehir	4	2	0	2	267	0	1
Demirci	1	0	1	0	80	1	0
Gölmarmara	1	1	0	1	55	0	0
Gördes	3	0	3	0	81	2	0
Kırkağaç	3	2	1	2	287	1	0
Köprübaşı	1	0	1	0	9	1	0
Kula	12	7	5	7	501	5	2
Salihli	19	6	10	6	878	9	4
Sarıgöl	3	1	2	1	188	2	0
Saruhanlı	2	2	0	0	14	0	0
Selendi	0	0	0	0	0	0	0
Soma	8	3	6	2	505	6	2
Turgutlu	15	6	9	6	1.127	10	3
İL TOPLAMI	178	90	84	93	7.732	78	53

Kaynak: Manisa Çevre ve Şehircilik İl Müdürlüğü

**İLLER İTİBARIYLA KİŞİ BAŞINA GAYRİ SAFİ YURTIÇİ HASILA
(CARİ FİYATLARLA) (Dolar)**

Sıra	İL	2010	2011	2012	2013	2014
-	Türkiye	10.559,80	11.205,21	11.587,81	12.480,37	12.112,37
1	İstanbul	17.480,14	18.587,35	19.222,72	20.726,14	19.957,25
2	Kocaeli	16.003,76	18.087,19	18.468,37	20.571,65	19.900,26
3	Ankara	15.977,56	16.340,37	16.318,33	17.590,16	16.772,20
4	Tekirdağ	13.272,05	14.419,97	14.605,94	15.673,35	15.207,98
5	Bilecik	12.391,48	13.158,30	14.232,46	15.751,30	14.907,64
6	İzmir	12.190,22	13.097,65	13.654,35	14.694,72	14.256,80
7	Bolu	12.269,03	13.087,61	13.321,95	14.365,97	14.025,45
8	Bursa	11.629,89	12.564,27	12.933,43	14.034,72	13.693,33
9	Antalya	13.582,38	13.974,40	13.626,02	14.236,97	13.577,25
10	Eskişehir	11.254,36	11.972,02	12.467,04	13.760,44	13.180,07
11	Yalova	10.395,49	11.863,93	11.875,84	12.845,31	13.039,72
12	Kırklareli	11.883,25	12.158,87	12.582,57	13.214,08	12.743,70
13	Muğla	11.568,28	12.102,74	12.233,33	12.792,59	12.374,10
14	Çanakkale	11.340,11	11.874,61	12.030,06	12.376,00	12.178,66
15	Denizli	9.453,25	10.298,49	10.584,49	11.460,51	11.327,27
16	Karaman	8.214,45	8.944,99	10.140,98	11.641,43	11.181,08
17	Sakarya	9.369,60	9.989,77	10.517,11	11.377,88	11.138,62
18	Manisa	9.002,63	9.356,93	10.870,76	11.253,66	11.111,53
19	Düzce	8.950,98	9.500,62	10.292,08	10.946,14	10.988,97
20	Edirne	9.918,41	9.977,34	10.256,49	10.776,87	10.675,00
21	Burdur	10.190,96	10.323,85	10.504,56	10.870,94	10.673,43
22	Kayseri	9.048,07	9.784,13	10.145,95	11.027,18	10.576,23
23	Erzincan	9.215,56	9.971,18	10.955,16	11.268,76	10.493,19
24	Rize	8.652,74	8.958,61	9.727,09	10.296,26	10.210,24
25	Tunceli	9.411,70	9.462,65	9.723,95	10.481,69	10.197,58
26	Balıkesir	9.592,44	9.894,99	10.052,33	10.334,17	10.150,05
27	Trabzon	8.543,26	8.940,05	9.466,89	10.239,27	10.093,15
28	Artvin	9.469,39	9.509,24	9.982,07	10.468,56	10.059,20
29	Uşak	8.452,14	9.308,06	9.717,52	10.366,19	10.021,44
30	İçel	8.574,59	8.918,09	9.357,19	9.783,08	9.701,73

Kaynak: TÜİK

**İL BAZINDA GAYRİSAFİ YURTIÇİ HASILA, İKTİSADİ FAALİYET KODLARINA GÖRE,
NACE REV.2, 2014 (Bin TL)**

Sıra	İL	Tarım	Sanayi	Hizmetler	Sektörler toplamı	Vergi- sübvansiyon	GSYH
-	Türkiye	134.724.745	576.440.635	1.097.024.575	1.808.189.955	236.275.921	2.044.465.876
1	İstanbul	900.667	166.397.951	383.491.348	550.789.966	71.971.645	622.761.611
2	Ankara	3.092.013	49.387.661	112.889.056	165.368.730	21.608.708	186.977.438
3	İzmir	6.098.807	41.722.393	64.881.423	112.702.624	14.726.836	127.429.459
4	Bursa	3.917.755	34.148.336	35.146.647	73.212.738	9.566.698	82.779.436
5	Kocaeli	667.407	33.573.632	31.174.242	65.415.281	8.547.805	73.963.086
6	Antalya	4.874.624	9.957.071	42.690.782	57.522.477	7.516.454	65.038.931
7	Konya	7.877.275	10.789.148	20.189.975	38.856.397	5.077.360	43.933.757
8	Adana	4.029.825	11.955.086	20.996.557	36.981.468	4.832.363	41.813.831
9	İçel	4.407.535	7.373.174	20.429.710	32.210.419	4.208.931	36.419.349
10	Gaziantep	1.413.866	14.562.870	15.046.478	31.023.213	4.053.799	35.077.012
11	Manisa	6.553.876	11.540.690	11.213.511	29.308.077	3.829.682	33.137.759
12	Kayseri	2.182.301	10.251.889	14.340.557	26.774.747	3.498.652	30.273.400
13	Tekirdağ	1.653.359	14.927.815	9.616.058	26.197.232	3.423.189	29.620.421
14	Balıkesir	3.651.909	6.685.377	12.748.322	23.085.608	3.016.593	26.102.201
15	Hatay	2.092.498	6.778.094	13.455.838	22.326.430	2.917.391	25.243.822
16	Samsun	2.983.895	5.158.552	13.380.244	21.522.691	2.812.367	24.335.058
17	Denizli	3.068.133	8.111.317	10.096.107	21.275.557	2.780.074	24.055.631
18	Muğla	3.303.531	3.952.770	13.819.565	21.075.866	2.753.980	23.829.846
19	Eskişehir	1.453.637	8.052.770	11.041.342	20.547.749	2.684.971	23.232.720
20	Sakarya	1.757.954	8.617.678	9.553.625	19.929.258	2.604.153	22.533.411
21	Diyarbakır	2.572.118	4.729.680	11.051.616	18.353.413	2.398.238	20.751.651
22	Aydın	3.274.911	4.111.601	10.057.159	17.443.672	2.279.362	19.723.034
23	Şanlıurfa	4.169.650	3.462.304	8.132.599	15.764.553	2.059.952	17.824.505
24	Kahramanmaraş	1.855.014	6.415.068	6.821.016	15.091.098	1.971.952	17.063.050
25	Trabzon	1.130.703	3.874.534	9.880.539	14.885.776	1.945.122	16.830.898
26	Çanakkale	2.586.905	3.809.043	5.548.267	11.944.215	1.560.749	13.504.964
27	Afyon	3.067.989	2.533.650	5.786.778	11.388.417	1.488.123	12.876.539
28	Erzurum	1.850.793	1.798.348	6.799.081	10.448.221	1.365.268	11.813.489
29	Malatya	654.908	3.034.946	6.613.048	10.302.901	1.346.279	11.649.179
30	Sivas	1.885.565	2.509.934	5.794.485	10.189.984	1.331.524	11.521.507

Kaynak: TÜİK

TÜRKİYE' DE İLLERİN GELİŞMİŞLİK SIRASI

İller	Sosyo-Ekonomik Gelişmişlik Sıralaması (81 il içinde), 2003	İller	Sosyo-Ekonomik Gelişmişlik Sıralaması (81 il içinde), 2010
İstanbul	1	İstanbul	1
Ankara	2	Ankara	2
İzmir	3	İzmir	3
Kocaeli	4	Kocaeli	4
Bursa	5	Bursa	5
Eskişehir	6	Eskişehir	6
Tekirdağ	7	Antalya	7
Adana	8	Muğla	8
Yalova	9	Bolu	9
Antalya	10	Tekirdağ	10
Kırklareli	11	Denizli	11
Denizli	12	Isparta	12
Muğla	13	Kırklareli	13
Bolu	14	Edirne	14
Balıkesir	15	Bilecik	15
Edirne	16	Çanakkale	16
Mersin	17	Yalova	17
Bilecik	18	Adana	18
Kayseri	19	Kayseri	19
Gaziantep	20	Aydın	20
Zonguldak	21	Burdur	21
Aydın	22	Mersin	22
Sakarya	23	Balıkesir	23
Çanakkale	24	Konya	24
Manisa	25	Manisa	25

Kaynak : DPT (2004) ve DPT SEGE (2011)

MANİSA İLÇELERİNİN ÜLKE SOSYO-EKONOMİK GELİŞMİŞLİK SIRALAMASI VE GRUBU, 2003

Sıra	İlçe	Gelişmişlik Sırası	Gelişmişlik Grubu
1	Merkez	24	2
2	Turgutlu	82	2
3	Soma	117	2
4	Salihli	136	2
5	Akhisar	178	3
6	Alaşehir	284	3
7	Ahmetli	300	3
8	Gölmarmara	354	3
9	Saruhanlı	363	3
10	Kula	366	3
11	Kırkağaç	398	3
12	Demirci	439	3
13	Sarıgöl	446	3
14	Köprübaşı	539	4
15	Gördes	594	4
16	Selendi	689	5

Kaynak : DPT (2004)

İllerde Yaşam Endeksi Sıralaması ve Endeks Değerleri, 2015

İl	Genel endeks	
	Sıralama	Endeks
Isparta	1	0,67
Sakarya	2	0,67
Bolu	3	0,66
Kütahya	4	0,65
İstanbul	5	0,65
Uşak	6	0,65
Balıkesir	7	0,63
Artvin	8	0,63
Kırıkkale	9	0,63
Afyonkarahisar	10	0,63
Sinop	11	0,63
Karabük	12	0,63
Bilecik	13	0,63
Rize	14	0,63
Eskişehir	15	0,62
Yalova	16	0,62
Ankara	17	0,62
Konya	18	0,62
Bursa	19	0,60
Trabzon	20	0,60
İzmir	21	0,60
Çankırı	22	0,60
Kocaeli	23	0,59
Çanakkale	24	0,59
Karaman	25	0,59
Denizli	26	0,59
Amasya	27	0,59
Kırşehir	28	0,59
Giresun	29	0,58
Tekirdağ	30	0,58
Manisa	31	0,58

İllerde Yaşam Endeksi Manisa Sıralamaları ve Endeks Değerleri, 2015

	Endeks	Sıralama
Genel endeks	0,58	31
Konut	0,68	53
Çalışma hayatı	0,66	11
Gelir ve servet	0,39	50
Sağlık	0,65	20
Eğitim	0,53	47
Çevre	0,72	7
Güvenlik	0,62	44
Sivil katılım	0,42	44
Altyapı hizmetlerine erişim	0,59	14
Sosyal yaşam	0,48	25
Yaşam memnuniyeti	0,61	27

Kaynak: TÜİK

İllerde yaşam endeksi il sıralamaları ve endeks değerleri, 2015

İl	Genel endeks		Konut		Çalışma hayatı		Gelir ve servet	
	Sıralama	Endeks	Sıralama	Endeks	Sıralama	Endeks	Sıralama	Endeks
Adana	61	0,4678	59	0,6180	66	0,4200	53	0,3506
Adıyaman	69	0,3796	74	0,2783	75	0,3211	81	0,0191
Afyonkarahisar	10	0,6275	33	0,7864	15	0,6568	47	0,4148
Ağrı	79	0,2975	80	0,1647	63	0,4787	80	0,0646
Aksaray	54	0,5135	57	0,6465	19	0,6376	42	0,4344
Amasya	27	0,5888	30	0,7963	18	0,6440	41	0,4391
Ankara	17	0,6190	8	0,8913	37	0,5904	2	0,7972
Antalya	44	0,5458	23	0,8189	29	0,6166	8	0,5838
Ardahan	74	0,3527	81	0,0860	40	0,5820	79	0,0740
Artvin	8	0,6315	17	0,8432	8	0,6827	24	0,5036
Aydın	46	0,5430	51	0,6931	32	0,6078	34	0,4599
Balıkesir	7	0,6316	27	0,8087	24	0,6262	36	0,4547
Bartın	38	0,5636	12	0,8615	7	0,6828	12	0,5693
Batman	77	0,3222	70	0,3893	81	0,0890	76	0,1161
Bayburt	47	0,5391	48	0,7083	51	0,5421	39	0,4496
Bilecik	13	0,6256	6	0,8966	2	0,7063	21	0,5179
Bingöl	63	0,4416	61	0,5591	61	0,5101	66	0,2245
Bitlis	68	0,3952	72	0,3511	72	0,3913	71	0,1565
Bolu	3	0,6553	3	0,9247	26	0,6240	9	0,5803
Burdur	43	0,5464	21	0,8202	16	0,6542	44	0,4270
Bursa	19	0,6041	35	0,7837	12	0,6619	18	0,5396
Çanakkale	24	0,5923	37	0,7817	35	0,5964	43	0,4333
Çankırı	22	0,5982	10	0,8635	54	0,5378	28	0,4849
Çorum	56	0,5002	41	0,7643	62	0,5079	54	0,3445
Denizli	26	0,5893	42	0,7596	17	0,6499	17	0,5431
Diyarbakır	75	0,3489	67	0,4570	77	0,2021	72	0,1346
Düzce	49	0,5306	38	0,7758	59	0,5108	11	0,5760
Edirne	35	0,5679	34	0,7857	48	0,5531	23	0,5048
Elazığ	58	0,4830	55	0,6741	58	0,5167	55	0,3406
Erzincan	34	0,5723	50	0,6956	25	0,6259	35	0,4562
Erzurum	52	0,5284	65	0,5073	36	0,5919	57	0,3308
Eskişehir	15	0,6218	5	0,8969	38	0,5885	14	0,5596
Gaziantep	60	0,4716	60	0,5710	64	0,4657	65	0,2551
Giresun	29	0,5848	13	0,8598	46	0,5611	48	0,4017
Gümüşhane	50	0,5306	47	0,7245	31	0,6078	46	0,4209
Hakkari	76	0,3325	69	0,4117	70	0,3963	70	0,1629
Hatay	64	0,4402	62	0,5477	71	0,3930	52	0,3536
İğdır	72	0,3621	75	0,2730	55	0,5305	67	0,2139
İsparta	1	0,6745	4	0,9059	13	0,6582	19	0,5267
İstanbul	5	0,6494	28	0,8011	33	0,6017	1	0,8788
İzmir	21	0,5996	18	0,8361	60	0,5102	3	0,6553

İllerde yaşam endeksi il sıralamaları ve endeks değerleri, 2015

İl	Genel endeks		Konut		Çalışma hayatı		Gelir ve servet	
	Sıralama	Endeks	Sıralama	Endeks	Sıralama	Endeks	Sıralama	Endeks
Kahramanmaraş	48	0,5328	64	0,5319	65	0,4520	63	0,2621
Karabük	12	0,6262	11	0,8634	14	0,6575	30	0,4825
Karaman	25	0,5896	39	0,7754	9	0,6783	37	0,4546
Kars	70	0,3792	78	0,2023	20	0,6313	69	0,1841
Kastamonu	36	0,5673	16	0,8448	44	0,5744	38	0,4505
Kayseri	42	0,5504	45	0,7443	57	0,5253	22	0,5108
Kırıkkale	9	0,6313	14	0,8518	22	0,6290	45	0,4215
Kırklareli	32	0,5780	26	0,8114	27	0,6191	10	0,5776
Kırşehir	28	0,5863	19	0,8239	39	0,5862	26	0,4865
Kilis	67	0,3954	68	0,4371	69	0,4002	68	0,1990
Kocaeli	23	0,5931	32	0,7882	10	0,6735	4	0,6291
Konya	18	0,6163	25	0,8133	21	0,6291	31	0,4649
Kütahya	4	0,6520	15	0,8474	3	0,7023	16	0,5461
Malatya	53	0,5188	56	0,6700	52	0,5405	60	0,3135
Manisa	31	0,5802	53	0,6823	11	0,6619	50	0,3948
Mardin	80	0,2936	79	0,1675	80	0,0956	73	0,1288
Mersin	59	0,4772	52	0,6919	67	0,4137	62	0,2885
Muğla	45	0,5446	44	0,7455	23	0,6272	15	0,5527
Muş	81	0,2765	76	0,2583	68	0,4041	77	0,0970
Nevşehir	37	0,5640	24	0,8143	47	0,5611	25	0,5009
Niğde	51	0,5298	54	0,6802	45	0,5669	58	0,3289
Ordu	55	0,5086	46	0,7413	50	0,5461	56	0,3343
Osmaniye	66	0,4127	63	0,5344	74	0,3306	64	0,2594
Rize	14	0,6252	7	0,8934	5	0,6976	27	0,4851
Sakarya	2	0,6737	1	0,9369	28	0,6181	33	0,4621
Samsun	33	0,5746	31	0,7942	41	0,5804	40	0,4495
Siirt	65	0,4240	66	0,4755	78	0,1975	61	0,3071
Sinop	11	0,6270	2	0,9304	30	0,6083	32	0,4645
Sivas	40	0,5592	43	0,7484	53	0,5403	29	0,4836
Şanlıurfa	73	0,3540	73	0,2835	76	0,2221	78	0,0938
Şırnak	78	0,3205	77	0,2326	79	0,1663	75	0,1173
Tekirdağ	30	0,5806	22	0,8193	6	0,6945	5	0,5993
Tokat	39	0,5619	40	0,7706	34	0,5967	51	0,3753
Trabzon	20	0,6007	36	0,7820	56	0,5273	20	0,5204
Tunceli	62	0,4464	49	0,6978	42	0,5773	49	0,4004
Uşak	6	0,6485	20	0,8227	4	0,7017	13	0,5599
Van	71	0,3662	71	0,3875	73	0,3459	74	0,1259
Yalova	16	0,6213	9	0,8850	43	0,5770	7	0,5873
Yozgat	57	0,4910	58	0,6430	49	0,5467	59	0,3260
Zonguldak	41	0,5533	29	0,7985	1	0,7921	6	0,5987

TÜİK, İllerde yaşam endeksi il sıralamaları ve endeks değerleri, 2015

İllerde yaşam endeksi il sıralamaları ve endeks değerleri, 2015

İl	Sağlık		Eğitim		Çevre		Güvenlik	
	Sıralama	Endeks	Sıralama	Endeks	Sıralama	Endeks	Sıralama	Endeks
Adana	66	0,5039	63	0,4477	39	0,6181	78	0,4224
Adıyaman	57	0,5314	64	0,4453	75	0,3796	16	0,7133
Afyonkarahisar	13	0,7028	48	0,5331	49	0,5943	8	0,7412
Ağrı	81	0,3014	79	0,2045	77	0,3736	56	0,5678
Aksaray	55	0,5610	57	0,5087	70	0,4512	46	0,6193
Amasya	59	0,5263	3	0,7036	15	0,7003	37	0,6457
Ankara	6	0,7379	44	0,5523	59	0,5462	75	0,4653
Antalya	41	0,6249	16	0,6437	21	0,6665	79	0,4114
Ardahan	72	0,4689	74	0,3202	73	0,4035	47	0,6187
Artvin	5	0,7396	33	0,6000	8	0,7161	1	0,8222
Aydın	17	0,6819	28	0,6075	10	0,7102	69	0,4947
Balıkesir	33	0,6445	12	0,6513	9	0,7125	35	0,6541
Bartın	62	0,5202	54	0,5193	51	0,5883	7	0,7431
Batman	68	0,4967	72	0,3515	74	0,3812	63	0,5323
Bayburt	50	0,5877	50	0,5293	69	0,4619	17	0,7098
Bilecik	54	0,5685	25	0,6195	3	0,7558	12	0,7337
Bingöl	71	0,4691	68	0,4062	66	0,5094	20	0,7017
Bitlis	69	0,4964	70	0,3698	72	0,4419	41	0,6253
Bolu	2	0,8023	14	0,6480	18	0,6820	28	0,6780
Burdur	49	0,5897	6	0,6830	27	0,6531	45	0,6215
Bursa	35	0,6404	29	0,6048	48	0,5958	43	0,6229
Çanakkale	37	0,6300	8	0,6628	23	0,6643	22	0,6925
Çankırı	34	0,6418	45	0,5487	35	0,6238	11	0,7340
Çorum	67	0,5019	53	0,5202	26	0,6532	61	0,5375
Denizli	10	0,7174	11	0,6524	6	0,7194	68	0,5091
Diyarbakır	60	0,5252	73	0,3472	67	0,4843	72	0,4757
Düzce	43	0,6055	65	0,4158	71	0,4436	77	0,4265
Edirne	9	0,7194	10	0,6526	53	0,5736	34	0,6604
Elazığ	39	0,6262	40	0,5725	65	0,5235	42	0,6233
Erzincan	42	0,6241	24	0,6320	54	0,5715	15	0,7195
Erzurum	21	0,6532	62	0,4663	55	0,5703	29	0,6718
Eskişehir	22	0,6524	18	0,6409	13	0,7051	57	0,5648
Gaziantep	70	0,4798	67	0,4088	44	0,6033	59	0,5470
Giresun	15	0,6830	7	0,6683	45	0,6032	9	0,7376
Gümüşhane	40	0,6254	36	0,5941	56	0,5687	3	0,7697
Hakkari	73	0,4341	81	0,0966	79	0,3111	62	0,5370
Hatay	65	0,5046	51	0,5254	46	0,6022	67	0,5180
İğdir	75	0,4108	69	0,3832	81	0,1955	10	0,7347
İsparta	1	0,8408	2	0,7370	20	0,6732	13	0,7336
İstanbul	29	0,6471	56	0,5163	37	0,6219	73	0,4730
İzmir	16	0,6819	31	0,6042	36	0,6233	66	0,5243

İllerde yaşam endeksi il sıralamaları ve endeks değerleri, 2015

İl	Sağlık		Eğitim		Çevre		Güvenlik	
	Sıralama	Endeks	Sıralama	Endeks	Sıralama	Endeks	Sıralama	Endeks
Kahramanmaraş	25	0,6490	61	0,4805	47	0,6009	4	0,7480
Karabük	26	0,6480	9	0,6573	2	0,7949	14	0,7200
Karaman	11	0,7136	23	0,6330	40	0,6175	51	0,5990
Kars	47	0,5928	71	0,3557	78	0,3697	52	0,5982
Kastamonu	46	0,6001	37	0,5897	1	0,8111	39	0,6344
Kayseri	30	0,6465	43	0,5530	60	0,5412	58	0,5493
Kırıkkale	7	0,7360	35	0,5974	33	0,6290	48	0,6156
Kırklareli	56	0,5601	13	0,6507	4	0,7417	49	0,6114
Kırşehir	31	0,6455	4	0,6977	41	0,6121	33	0,6609
Kilis	80	0,3192	59	0,4900	68	0,4811	80	0,4041
Kocaeli	48	0,5910	39	0,5815	30	0,6447	70	0,4776
Konya	8	0,7265	41	0,5667	22	0,6664	50	0,6079
Kütahya	24	0,6512	20	0,6384	19	0,6757	6	0,7440
Malatya	23	0,6521	34	0,5979	32	0,6330	30	0,6690
Manisa	20	0,6548	47	0,5333	7	0,7190	44	0,6227
Mardin	76	0,3973	76	0,2511	64	0,5321	36	0,6496
Mersin	64	0,5062	17	0,6418	28	0,6506	76	0,4539
Muğla	12	0,7042	26	0,6139	16	0,6996	81	0,3210
Muş	78	0,3420	77	0,2495	80	0,2469	53	0,5981
Nevşehir	38	0,6282	15	0,6441	58	0,5609	54	0,5974
Niğde	36	0,6375	42	0,5558	62	0,5328	19	0,7040
Ordu	32	0,6451	49	0,5320	43	0,6103	25	0,6850
Osmaniye	61	0,5222	52	0,5254	52	0,5846	65	0,5260
Rize	3	0,7695	27	0,6100	11	0,7100	5	0,7472
Sakarya	14	0,6987	38	0,5841	14	0,7017	26	0,6819
Samsun	18	0,6801	22	0,6332	38	0,6193	40	0,6271
Siirt	58	0,5296	66	0,4107	76	0,3764	38	0,6347
Sinop	51	0,5822	32	0,6026	17	0,6880	2	0,7860
Sivas	28	0,6476	55	0,5192	34	0,6256	18	0,7061
Şanlıurfa	74	0,4324	78	0,2440	63	0,5327	31	0,6626
Şırnak	79	0,3308	80	0,1634	61	0,5390	71	0,4772
Tekirdağ	53	0,5703	46	0,5377	24	0,6602	55	0,5899
Tokat	44	0,6016	21	0,6347	31	0,6361	24	0,6887
Trabzon	4	0,7403	19	0,6388	29	0,6457	23	0,6915
Tunceli	63	0,5085	1	0,7468	25	0,6573	74	0,4706
Uşak	19	0,6755	30	0,6047	12	0,7086	27	0,6811
Van	77	0,3745	75	0,2841	57	0,5663	60	0,5391
Yalova	27	0,6478	5	0,6918	5	0,7385	64	0,5297
Yozgat	45	0,6014	58	0,5038	50	0,5915	21	0,6941
Zonguldak	52	0,5799	60	0,4848	42	0,6112	32	0,6620

TÜİK, İllerde yaşam endeksi il sıralamaları ve endeks değerleri, 2015

İllerde yaşam endeksi il sıralamaları ve endeks değerleri, 2015

İl	Sivil katılım		Altyapı hizmetlerine erişim		Sosyal yaşam		Yaşam memnuniyeti	
	Sıralama	Endeks	Sıralama	Endeks	Sıralama	Endeks	Sıralama	Endeks
Adana	43	0,4243	4	0,6784	54	0,3536	70	0,3089
Adıyaman	45	0,4195	74	0,2196	79	0,2034	23	0,6455
Afyonkarahisar	24	0,4618	34	0,4561	11	0,5899	2	0,9655
Ağrı	80	0,1433	76	0,1874	72	0,2785	42	0,5076
Aksaray	70	0,3196	69	0,2974	32	0,4476	17	0,7248
Amasya	20	0,4720	31	0,4674	43	0,4080	19	0,6738
Ankara	23	0,4660	3	0,7355	4	0,6279	64	0,3994
Antalya	55	0,3980	9	0,6237	46	0,3975	78	0,2189
Ardahan	65	0,3687	79	0,1604	73	0,2723	39	0,5249
Artvin	6	0,5701	46	0,4078	26	0,4794	32	0,5813
Aydın	58	0,3902	18	0,5546	31	0,4511	68	0,3217
Balıkesir	36	0,4353	12	0,5976	14	0,5564	11	0,8058
Bartın	54	0,4016	52	0,3846	41	0,4129	41	0,5160
Batman	74	0,2832	68	0,3044	67	0,3116	73	0,2884
Bayburt	63	0,3732	65	0,3174	70	0,2995	3	0,9510
Bilecik	11	0,5170	16	0,5607	45	0,4017	30	0,6045
Bingöl	40	0,4286	75	0,2122	57	0,3457	46	0,4908
Bitlis	27	0,4539	72	0,2324	56	0,3491	48	0,4795
Bolu	59	0,3814	35	0,4546	3	0,6441	14	0,7895
Burdur	38	0,4312	57	0,3694	58	0,3452	58	0,4156
Bursa	47	0,4174	6	0,6521	10	0,5903	35	0,5359
Çanakkale	42	0,4260	28	0,5112	21	0,5102	29	0,6068
Çankırı	17	0,4860	59	0,3654	42	0,4104	6	0,8834
Çorum	4	0,5721	58	0,3671	64	0,3248	60	0,4086
Denizli	21	0,4694	25	0,5184	19	0,5296	59	0,4137
Diyarbakır	77	0,2045	29	0,5081	68	0,3114	79	0,1875
Düzce	29	0,4463	63	0,3478	39	0,4260	7	0,8629
Edirne	51	0,4060	26	0,5124	17	0,5404	66	0,3386
Elazığ	61	0,3778	49	0,3962	50	0,3886	74	0,2733
Erzincan	25	0,4615	39	0,4448	36	0,4309	25	0,6331
Erzurum	48	0,4168	37	0,4497	24	0,4902	20	0,6642
Eskişehir	52	0,4058	7	0,6409	8	0,6049	33	0,5804
Gaziantep	71	0,3143	19	0,5435	15	0,5480	54	0,4515
Giresun	56	0,3954	48	0,4013	28	0,4633	22	0,6581
Gümüşhane	72	0,2918	51	0,3851	66	0,3141	36	0,5345
Hakkari	81	0,1017	81	0,0320	52	0,3728	12	0,8016
Hatay	60	0,3786	43	0,4223	53	0,3633	77	0,2335
İğdır	67	0,3481	78	0,1643	77	0,2356	44	0,4938
Isparta	46	0,4176	24	0,5204	7	0,6109	13	0,7951
İstanbul	12	0,5096	1	0,9592	1	0,6747	50	0,4602
İzmir	30	0,4460	2	0,7483	22	0,5100	51	0,4557

İllerde yaşam endeksi il sıralamaları ve endeks değerleri, 2015

İl	Sivil katılım		Altyapı hizmetlerine erişim		Sosyal yaşam		Yaşam memnuniyeti	
	Sıralama	Endeks	Sıralama	Endeks	Sıralama	Endeks	Sıralama	Endeks
Kahramanmaraş	13	0,5079	50	0,3906	23	0,5033	16	0,7346
Karabük	7	0,5586	21	0,5406	13	0,5622	63	0,4036
Karaman	10	0,5188	27	0,5119	47	0,3943	31	0,5897
Kars	68	0,3348	73	0,2282	74	0,2675	62	0,4070
Kastamonu	33	0,4401	55	0,3707	40	0,4210	43	0,5036
Kayseri	8	0,5563	8	0,6261	55	0,3498	53	0,4521
Kırıkkale	18	0,4766	38	0,4450	9	0,6032	4	0,9389
Kırklareli	19	0,4731	15	0,5715	37	0,4274	69	0,3142
Kırşehir	32	0,4415	60	0,3613	38	0,4266	18	0,7068
Kilis	15	0,4963	70	0,2623	63	0,3308	38	0,5289
Kocaeli	2	0,6512	10	0,6203	33	0,4402	57	0,4263
Konya	14	0,5029	13	0,5960	16	0,5451	21	0,6612
Kütahya	39	0,4305	42	0,4244	5	0,6215	5	0,8907
Malatya	53	0,4024	33	0,4607	35	0,4335	67	0,3346
Manisa	44	0,4228	14	0,5911	25	0,4842	27	0,6149
Mardin	76	0,2286	66	0,3133	80	0,1965	75	0,2696
Mersin	64	0,3688	23	0,5253	44	0,4042	71	0,3044
Muğla	28	0,4467	22	0,5301	30	0,4573	72	0,2920
Muş	79	0,1773	80	0,0989	78	0,2140	65	0,3557
Nevşehir	49	0,4140	32	0,4621	49	0,3892	26	0,6320
Niğde	22	0,4669	53	0,3787	61	0,3326	24	0,6435
Ordu	57	0,3909	61	0,3539	69	0,3015	52	0,4543
Osmaniye	34	0,4376	54	0,3774	60	0,3361	80	0,1062
Rize	5	0,5713	36	0,4517	48	0,3924	34	0,5485
Sakarya	1	0,7967	20	0,5413	6	0,6142	15	0,7752
Samsun	26	0,4599	30	0,4848	29	0,4590	37	0,5334
Siirt	50	0,4066	77	0,1762	65	0,3185	9	0,8316
Sinop	31	0,4440	64	0,3253	27	0,4654	1	1,0000
Sivas	3	0,6179	41	0,4388	62	0,3316	45	0,4916
Şanlıurfa	69	0,3239	56	0,3704	71	0,2988	56	0,4302
Şırnak	75	0,2321	71	0,2526	81	0,1912	10	0,8234
Tekirdağ	35	0,4359	17	0,5552	20	0,5165	61	0,4081
Tokat	9	0,5496	47	0,4076	34	0,4340	47	0,4863
Trabzon	41	0,4283	11	0,6202	12	0,5756	55	0,4375
Tunceli	73	0,2835	67	0,3106	75	0,2572	81	0,0000
Uşak	37	0,4333	40	0,4417	2	0,6534	8	0,8509
Van	78	0,1881	45	0,4095	59	0,3388	49	0,4683
Yalova	66	0,3554	5	0,6731	18	0,5388	28	0,6096
Yozgat	62	0,3753	62	0,3502	76	0,2444	40	0,5247
Zonguldak	16	0,4928	44	0,4217	51	0,3882	76	0,2562

TÜİK, İllerde yaşam endeksi il sıralamaları ve endeks değerleri, 2015

TİCARET BORSALARI, 2017

Borsa	Kotasyona Dahil Toplam Ürün Miktarı	Birim	Toplam İşlem Hacmi (TL)
	2.880.887.132	Kg	6.423.661.610
Toplam	1.316.340.486	Adet	480.250.426
	147.333.820	Litre	167.484.526
Merkez	900.008.118	Kg	2.041.416.582
	891.080.738	Adet	272.316.631
Akhisar	363.236.481	Kg	1.695.516.633
	378.607.305	Adet	167.190.542
Alaşehir	762.665.783	Kg	1.552.674.629
	73.682	Adet	12.586.116
	31.445.896	Litre	36.616.436
Salihli	685.462.132	Kg	677.700.092
	46.578.379	Adet	28.123.198
	115.887.924	Litre	130.868.090
Turgutlu	169.514.618	Kg	456.353.674
	382	Adet	33.939

Kaynak: Ticaret İl Müdürlüğü

TOPTANCI HALLERİ, 2017

Borsa	İşlem Gören Toplam Ürün Miktarı	Birimi (2017/yıl)	Toplam İşlem Hacmi (TL)
Toplam	196.972.722	kg	715.830.237
Merkez	59.091.817	kg	214.749.071
Akhisar	21.667.000	kg	78.741.326
Alaşehir	25.606.453	kg	93.057.931
Salihli	49.243.181	kg	178.957.559
Turgutlu	41.364.272	kg	150.324.350

Kaynak: Manisa Büyükşehir Belediyesi Kaynak Geliştirme ve İştirakler Daire Başkanlığı

MANİSA İLİ ESNAF VE SANATKARLAR ODALARI VE ÜYE SAYILARI, 2017

İlçeler	Oda Sayısı	Üye Sayısı
Şehzadeler-Yunusemre	15	10 158
Ahmetli	2	683
Akhisar	14	5 590
Alaşehir	9	4 569
Demirci	5	1 233
Gölmarmara	2	625
Gördes	2	873
Kırkağaç	2	1 206
Köprübaşı	2	495
Kula	4	1 853
Salihli	13	6 010
Sarıgöl	3	1 307
Saruhanlı	2	1 750
Selendi	2	620
Soma	3	3 028
Turgutlu	13	4 893
TOPLAM	93	44 893

Kaynak: Ticaret İl Müdürlüğü

DIŐ TİCARET
(MANİSA GÜMRÜĐÜ VERİLERİ)

TOPLAM İHRACAT TUTARI (\$) : (FOB)

2015 YILI*	736.123.859
2016 YILI*	752.282.329
2017 YILI*	741.657.984

TOPLAM İTHALAT TUTARI (\$) : (FOB)

2015 YILI*	757.570.803
2016 YILI*	744.070.527
2017 YILI*	813.095.397

DIŐ TİCARET YAPILAN ÜLKELER

A. İTHALAT YAPILAN BAŐLICA ÜLKELER

Almanya, Polonya, İtalya, Romanya, Çin Halk Cumhuriyeti başta olmak üzere Dünyanın birçok ülkesi ile Orta Amerika Ülkelerinden ithalat yapılmaktadır.

B. İHRACAT YAPILAN BAŐLICA ÜLKELER

Almanya, İngiltere, Polonya, Bulgaristan, Macaristan başta olmak üzere Dünyanın birçok ülkesine İhracat yapılmaktadır.

DIŐ TİCARET-MAL GRUBU, 2017

A. İTHAL MALLAR

84 - 85. Fasil Makinalar – T.V'ler,
39-48. Fasil Plastikler,
72-83 Fasil Demir- Çelik,
90-96 Fasil Optikler saatler,
86-89 Fasil arası Nakil Vasitaları

B. İHRAÇ MALLAR

84 - 85. Fasil Makinalar – T.V'ler ,
39-48. Fasil Plastikler,
01-24 Fasil Zeytin, Tavuk ürünleri,
86-89 Fasil Otomotiv Ürünleri,
72-83 Fasil Demir- Çelik

Kaynak: Gümrük Müdürlüğü

* Manisa Gümrüğünden yapılan dış ticarete ilişkin verilerdir.

MANİSA İLİ DIŞ TİCARETİ

İhracat Değeri (Bin \$)

Yıl		Toplam İhracat	Toplam İhracata Oranı (%)
2006	TÜRKİYE	85 534 676	100,00
	MANİSA	655 596	0,77
2007	TÜRKİYE	107 271 750	100,00
	MANİSA	867 461	0,81
2008	TÜRKİYE	132 027 196	100,00
	MANİSA	1 018 691	0,77
2009	TÜRKİYE	102 142 613	100,00
	MANİSA	911 957	0,89
2010	TÜRKİYE	113 883 219	100,00
	MANİSA	3 445 906	3,03
2011	TÜRKİYE	134 906 869	100,00
	MANİSA	4 164 819	3,09
2012	TÜRKİYE	152 488 652	100,00
	MANİSA	4 199 088	2,75
2013	TÜRKİYE	151 868 551	100,00
	MANİSA	3 849 739	2,53
2014	TÜRKİYE	157 642 154	100,00
	MANİSA	1 980 928	1,26
2015	TÜRKİYE	143 882 632	100,00
	MANİSA	1 831 612	1,27
2016	TÜRKİYE	142 545 946	100,00
	MANİSA	1 845 323	1,29
2017*	TÜRKİYE	157 019 765	100,00
	MANİSA	1 989 714	1,27

Kaynak : TÜİK

Not: Firma vergi kimlik numaralarının bağlı olduğu ile göre hesaplanmıştır.

* 2017 yılı verileri geçicidir.

İthalat Değeri (Bin \$)

Yıl		Toplam İthalat	Toplam İthalata Oranı (%)
2006	TÜRKİYE	139 576 174	100,00
	MANİSA	519 594	0,37
2007	TÜRKİYE	170 062 715	100,00
	MANİSA	695 887	0,41
2008	TÜRKİYE	201 963 574	100,00
	MANİSA	844 642	0,42
2009	TÜRKİYE	140 928 421	100,00
	MANİSA	598 545	0,42
2010	TÜRKİYE	185 544 332	100,00
	MANİSA	2 963 095	1,60
2011	TÜRKİYE	240 841 676	100,00
	MANİSA	3 632 199	1,51
2012	TÜRKİYE	236 545 042	100,00
	MANİSA	3 618 434	1,53
2013	TÜRKİYE	251 650 560	100,00
	MANİSA	3 242 211	1,29
2014	TÜRKİYE	242 182 754	100,00
	MANİSA	3 395 741	1,40
2015	TÜRKİYE	207 199 144	100,00
	MANİSA	3 286 060	100,00
2016	TÜRKİYE	198 616 139	100,00
	MANİSA	2 687 956	1,35
2017*	TÜRKİYE	233 799 619	100,00
	MANİSA	3 148 000	1,35

Kaynak : TÜİK

Not: Firma vergi kimlik numaralarının bağlı olduğu ile göre hesaplanmıştır.

* 2017 yılı verileri geçicidir.

VERGİ DAİRESİ BAŞKANLIĞI, 2017**1. Vergi Mükellefi Sayısı**

a) Kurumlar Vergisi	8.228
b) Gelir Vergisi	83.562
- Gerçek	59.875
- Basit Usul	23.687

2. Vergi Gelirleri

a) Tahakkuk Tutarı	4.209.828.237,78
b) Tahsilat Tutarı	2.940.319.694,36
c) Tahsilat Oranı (%)	70

3. Katma Değer Vergisi

a) Tahakkuk Tutarı	1.123.596.393,39
b) Tahsilat Tutarı	625.217.714,56
c) Tahsilat Oranı (%)	56

4. İl Bütçe Geliri

a) Tahakkuk Tutarı	7.604.794.739,52
b) Tahsilat Tutarı	3.698.837.135,84
c) Tahsilat Oranı (%)	49

5. Bütçe Gideri *

3.170.254.970,44

Kaynak: Manisa Vergi Dairesi Başkanlığı, Manisa Defterdarlığı

* Manisa Muhasebe Müdürlüğü ve İlçe Mal Müdürlükleri bütçe giderleri toplamıdır. Bütçe gideri verisi Defterdarlık verisidir.

DAİRELER BAZINDA VERGİ GELİRLERİ (2017/Aralık itibariyle)

İLÇELER	MÜKELLEF SAYILARI			VERGİ GELİRLERİ		VERGİ GELİRİ TAHSİLAT ORANI (%)	
	GERÇEK	BASİT USUL	KURUMLAR V.	TAHAKKUK	TAHSİLAT		
Alaybey Vergi Dairesi Müdürlüğü	-	-	-	238.634.076	199.228.873	83	83
İhtisas Vergi Dairesi Müdürlüğü	-	-	-	29.960.823	7.938.800	26	
Mesir Vergi Dairesi Müdürlüğü	21.498	4.442	3.102	2.145.920.863	1.622.477.762	76	74
Ahmetli Malmüdürlüğü	545	371	76	17.693.824	11.570.909	65	58
Akhisar Vergi Dairesi Müdürlüğü	6.582	3.327	1.216	328.209.793	221.255.095	67	63
Alaşehir Vergi Dairesi Müdürlüğü	3.142	3.115	489	203.953.126	91.392.296	45	45
Demirci Vergi Dairesi Müdürlüğü	1.094	780	186	26.462.386	18.457.776	70	74
Gölmarmara Malmüdürlüğü	422	391	81	17.383.068	10.188.711	59	60
Gördes Vergi Dairesi Müdürlüğü	806	683	80	24.538.964	16.340.133	67	66
Kırkağaç Vergi Dairesi Müdürlüğü	1.293	782	136	54.607.964	21.546.144	39	44
Köprübaşı Malmüdürlüğü	525	319	44	11.887.385	7.607.724	64	63
Kula Vergi Dairesi Müdürlüğü	1.445	1.042	240	61.616.952	38.195.738	62	61
Salihli Vergi Dairesi Müdürlüğü	7.751	3.641	847	322.097.613	197.928.110	61	64
Sarıgöl Vergi Dairesi Müdürlüğü	853	932	80	37.682.592	26.419.679	70	69
Saruhanlı Vergi Dairesi Müdürlüğü	1.730	1.194	244	82.595.939	56.381.957	68	66
Selendi Malmüdürlüğü	499	328	48	17.343.855	11.300.943	65	61
Soma Vergi Dairesi Müdürlüğü	5.133	1.038	444	230.593.194	156.252.932	68	71
Turgutlu Vergi Dairesi Müdürlüğü	6.557	2.827	915	388.606.643	233.774.913	60	57
TOPLAM	59.875	25.212	8.228	4.239.789.060	2.948.258.494	70	69

Kaynak: Manisa Vergi Dairesi Başkanlığı**Not:** Yukarıdaki verilere, Muhasebe Müdürlüğü ile Vergi Dairesi bulunan İlçelerdeki Malmüdürlüklerinin gelirleri dahil değildir.

VERGİ MÜKELLEFİ BULUNMAYAN DAİRELER, 2017

	VERGİ GELİRLERİ		ORAN (%)
	TAHAKKUK	TAHSİLAT	
TOPLAM	260.239.133,95	260.239.133,95	100,00
Muhasebe Müdürlüğü	11.947.271,00	11.947.271,00	100,00
Akhisar Malmüdürlüğü	31.865.675,65	31.865.675,65	100,00
Alaşehir Malmüdürlüğü	17.582.501,59	17.582.501,59	100,00
Demirci Malmüdürlüğü	6.671.124,52	6.671.124,52	100,00
Görmes Malmüdürlüğü	4.807.541,99	4.807.541,99	100,00
Kırkağaç Malmüdürlüğü	12.927.021,58	12.927.021,58	100,00
Kula Malmüdürlüğü	8.474.392,52	8.474.392,52	100,00
Salihli Malmüdürlüğü	28.809.534,61	28.809.534,61	100,00
Sarıgöl Malmüdürlüğü	4.663.181,44	4.663.181,44	100,00
Saruhanlı Malmüdürlüğü	7.113.988,61	7.113.988,61	100,00
Selendi Malmüdürlüğü	12.972.192,74	12.972.192,74	100,00
Soma Malmüdürlüğü	22.013.901,46	22.013.901,46	100,00
Turgutlu Malmüdürlüğü	24.146.872,69	24.146.872,69	100,00
Ahmetli Malmüdürlüğü	13.827.622,89	13.827.622,89	100,00
Gölmarmara Malmüdürlüğü	11.947.271,00	11.947.271,00	100,00
Köprübaşı Malmüdürlüğü	8.693.371,71	8.693.371,71	100,00
Şehzadeler Malmüdürlüğü	13.067.391,21	13.067.391,21	100,00
Yunusemre Malmüdürlüğü	18.708.276,74	18.708.276,74	100,00

Kaynak: Manisa Defterdarlığı

TÜRLERİNE GÖRE VERGİ GELİRLERİ, 2017

GELİR TÜRÜ	TAHAKKUK (TL)	TAHSİLAT (TL)	ORAN (%)
TOPLAM	4.756.493.804	3.464.962.847	73
Gelir Vergisi	1.837.839.237	1.387.008.648	75
Kurumlar Vergisi	500.377.070	370.324.965	74
Katma Değer Vergisi	1.165.422.270	685.457.503	59
Motorlu Taşıt Araç. Ait ÖTV	84.634.276	84.571.086	100
Motorlu Taşıtlar Vergisi	240.518.604	148.862.353	62
Banka ve Sigorta Muamele Vergisi	16.337.170	15.862.831	97
Damga Vergisi	185.534.400	138.416.183	75
Tapu Harcı	152.027.003	150.492.419	99
Diğer	573.803.773	483.966.860	84

Kaynak: Manisa Vergi Dairesi Başkanlığı

TKİ EGE LİNYİTLERİ İŞLETMESİ MÜESSESİ MÜDÜRLÜĞÜ, 2017**KURULUŞ TARİHİ**

27.7.1978

TOPLAM ÜRETİM (Ton)

Tüvenan	13.854.814
Satılabilir	9.724.052

SATIŞLAR (TON)

Termik	7.009.805
Sanayi	2.645.654
Teshin	1.431.390

TOPLAM SATIŞ**11.086.849**

İç Tüketim	5.172
Stok (2018 devir)	338.680

REZERV DURUMU (Ton)

Muhtemel Rezerv	-
Görünür Rezerv	636.169.000
Hazır Rezerv	1.365.000

TOPLAM REZERV**637.534.000****İSTİHDAM DURUMU (ADET)****TOPLAM****1.619**

a-Kadrolu	13
b-Sözleşmeli	297
İşçi	1.309

LOJMAN SAYISI

311

Topl. Araç ve İş Makinası

410

	YIL	Anapara (TL)	KDV (TL)
	2005	433.215.422	77.978.776
	2006	495.183.466	89.133.024
TOPLAM SATIŞ TUTARI	2007	600.792.258	108.142.606
	2008	789.008.529	142.021.535
	2009	826.489.437	148.768.099
	2010	794.711.548	143.048.079
	2011	1.045.099.446	188.117.900
	2012	1.287.351.506	231.723.271
	2013	1.158.790.600	208.582.308
	2014	1.234.756.811	222.256.226
	2015	1.149.262.906	206.867.323
	2016	1.307.545.987	235.358.278
	2017	1.600.579.887	288.104.380

Kaynak: TKİ-ELİ İşletme Bölge Müdürlüğü

ELEKTRİK TÜKETİMİ, 2017

a-Toplam Abone Sayısı	791.045
b-Toplam Tüketim (kwh)	3.114.832.791
Sanayi Tüketimi	431.970.450
Resmi Kuruluşlar	48.658.100
Konut ve Ticarethaneler	2.103.304.070
Tarımsal Amaçlı Tüketim	290.255.480
Aydınlatma	68.309.463
Diğer	172.335.228

Kaynak: Gediz Elektrik Dağ. A. Ş. Manisa İl Müdürlüğü

İLÇELERE GÖRE ELEKTRİK ABONE SAYILARI VE ENERJİ TÜKETİMİ, 2017

	<u>TOPLAM TÜKETİM</u>	<u>TOPLAM ABONE</u>	<u>SANAYİ</u>	<u>MESKEN</u>	<u>DİĞER</u>
ŞEHZADELER VE YUNUSEMRE	1.298.375.929	193.206	281	158.455	34.470
AHMETLİ	31.593.111	10.283	7	7.458	2.818
AKHİSAR	277.742.135	109.804	121	81.985	27.698
ALAŞEHİR	195.048.377	56.628	79	41.982	14.567
DEMİRCİ	34.510.261	23.742	27	19.226	4.489
GÖRDES	28.952.233	21.689	10	18.052	3.627
KIRKAĞAÇ	48.384.708	24.454	8	18.546	5.900
KULA	53.893.547	27.060	34	20.519	6.507
SALİHLİ	308.660.563	92.108	94	70.963	21.051
SARIGÖL	70.219.649	22.508	15	16.108	6.385
SARUHANLI	107.102.026	33.471	52	24.814	8.605
SELENDİ	15.667.169	11.563	0	9.075	2.488
SOMA	173.957.047	58.300	35	49.348	8.917
TURGUTLU	417.537.678	87.042	144	68.358	18.540
GÖLMARMARA	33.634.608	8.945	12	5.834	3.099
KÖPRÜBAŞI	19.553.750	10.242	3	7.318	2.921
İL GENEL TOPLAM	3.114.832.791	791.045	922	618.041	172.082

Kaynak: Gediz Elektrik Dağ. A. Ş. Manisa İl Müdürlüğü

İKTİSADİ FAALİYET KOLLARINA GÖRE ELEKTRİK ENERJİSİ TÜKETİMİ, 2017

ABONE GRUBU	ABONE SAYISI	TÜKETİM MİKTARI (AKTİF KWH)
Tarım	47.854	485.847.324
Maden Kömürü (Linyit)	25	95.069.564
Maden Kömürü (Linyit Dışı)	3	574.412
Yiyecek Üretim Tesisleri	478	124.456.410
Tekstil, Deri ve Giyim Ürünleri Tesisleri	184	8.748.542
Ağaç İşleri ve Kağıt Sanayi	62	5.784.568
Kauçuk Sanayii	89	29.410.363
Kimya Sanayi	25	8.740.225
Cam Amyant, Grafit vb. Ürün Sanayi	159	102.544.230
Demirli Metal Sanayi	29	6.895.120
Demir Dışı Metal Sanayi	11	445.897
Makine ve Teçhizat Yapımı	87	14.258.117
Diğer Fabrikasyon Sanayi	244	601.254.998
İnşaat	6.845	97.124.556
Kamu ve İdari Hizmet Sektörü	7.945	134.599.648
Ticaret ve El Sanatları ve Diğer Hizmetler	84.125	398.441.230
Ulaştırma ve Taşıma	1.241	2.748.998
Genel Aydınlatma	3.841	76.121.536
Mesken İçi Hizmetler	635.451	921.704.908
Diğer	2.347	62.145
TOPLAM	791.045	3.114.832.791

Kaynak: Gediz Elektrik Dağ. A. Ş. Manisa İl Müdürlüğü

KADASTRO, 2017

1- KADASTRO ÇALIŞMASI

	İlçe	Adet
Kadastrosu Biten İlçeler (Mahalle):	Şehzadeler ve Yunusemre	161
	Ahmetli	20
	Akhisar	120
	Alaşehir	99
	Demirci	127
	Gölmarmara	21
	Gördes	70
	Kırkağaç	52
	Kula	60
	Köprübaşı	34
	Salihli	116
	Sarıgöl	35
	Saruhanlı	68
	Selendi	55
	Soma	73
	Turgutlu	63

Kaynak: Tapu ve Kadastro Genel Müdürlüğü III. Bölge Müdürlüğü

2- ORMAN KADASTROSU ÇALIŞMASI

a) Toplam Ormanlık Alan	593.023	ha
b) Kadastrosu Tamamlanan Ormanlık Alan	593.023	ha
c) Kadastrosu Yapılacak Ormanlık Alan	-	ha

Kaynak: İzmir Orman Bölge Müdürlüğü

MANİSA İLİ KAMU YATIRIM UYGULAMALARI

	2012	2013	2014	2015	2016	2017
Yatırımcı Kuruluş Sayısı	21	22	21	21	20	21
Toplam Proje Sayısı	488	522	362	317	333	389
Toplam Proje Tutarı (TL)	5.427.214.199	3.741.498.412	4.620.333.533	3.031.872.949	3.423.191.234	4.219.111.668
Toplam Ödenek Tutarı (TL)	548.082.796	565.350.976	488.284.023	529.013.487	743.291.301	846.804.373

ÖNEMLİ KAMU YATIRIM PROJELERİ**1. AKHİSAR-GÖRDES BARAJI VE SULAMASI**

Proje Tutarı	374.491.000 TL	
Proje Tarihi	1986-2020	
2018 Ödeneği	30.000.000 TL	
Karakteristik	Sulama : 15.511	Ha.

2.AHMETLİ KELEBEK BARAJI

Proje Tutarı	55.196.000 TL	
Proje Tarihi	2013-2020	
2018 Ödeneği	10.000.000 TL	
Karakteristik	Sulama : 1.962	Ha.
	Depolama : 22,92	Hm³

3. SALİHLİ-GÖLMARMARA-AKHİSAR KARA YOLU

Proje Tutarı	140.248.000 TL	
Proje Tarihi	1994-2021	
2018 Ödeneği	10.000.000 TL	
Karakteristik	1A- 59 Km.	

4. BERGAMA-SOMA-AKHİSAR YOLU

Proje Tutarı	324.309.000 TL	
Proje Tarihi	1997-2021	
2018 Ödeneği	3.000.000,00 TL	
Karakteristik	1A- 89 Km.	

5.BORNOVA-TURGUTLU-SALİHLİ

Proje Tutarı	445.554.000 TL	
Proje Tarihi	1994-2018	
2018 Ödeneği	1.927.000 TL	
Karakteristik	BY-73	

6. TCDD- MANİSA-UŞAK-AFYONKARAHİSAR YOLU

Proje Tutarı	885.574.000 TL	
Proje Tarihi	2014-2020	
2018 Ödeneği	50.000.000 TL	
Karakteristik	Demiryolu İyileştirme, Elektrifikasyon: 415 km. Sinyalizasyon: 415 km.	

7.TCDD-BANDIRMA-BALIKESİR-MANİSA YOLU

Proje Tutarı	519.617.000 TL	
Proje Tarihi	2010-2018	
2018 Ödeneği	163.859.000 TL	
Karakteristik	Bandırma-Balıkesir-Manisa Elektrifikasyon: 315 km. Sinyalizasyon: 315 km.	

Kaynak: Manisa İl Planlama ve Koordinasyon Müdürlüğü

ÖNEMLİ KAMU YATIRIM PROJELERİ

8.TCDD-MENEMEN-MANİSA 2 VE 3 HAT YAPIMI

Proje Tutarı	412.444 TL
Proje Tarihi	2012-2019
2018 Ödeneđi	130.000.000 TL
Karakteristik	Menemen-Manisa 2 ve 3 Hat Yapımı

9. MANİSA-RUH SAĐLIĐI VE YÜKSEK GÜVENLİK ADLİ PSİKİYATRİ HASTANESİ İNŞAATI

Proje Tutarı	120.000.000 TL
Proje Tarihi	2018-2020
2018 Ödeneđi	17.000.000 TL
Karakteristik	300 Yataklı 60.000 m ²

10. MANİSA-SALİHLİ DEVLET HASTANESİ

Proje Tutarı	102.000.000 TL
Proje Tarihi	2017-2020
2018 Ödeneđi	25.000.000 TL
Karakteristik	300 Yataklı, 55.500 m ²

11. MANİSA CBÜ DERSLİK VE MERKEZİ BİRİMLER

Proje Tutarı	91.500.000 TL
Proje Tarihi	2008-2021
2018 Ödeneđi	20.000.000 TL
Karakteristik	Eđitim: 55.000.m ²

Kaynak: Manisa İl Planlama ve Koordinasyon Müdürlüğü

KATI PROJE YAPIMI TAMAMLANAN VEYA DEVAM EDEN PROJELER, 2017

DEPOLAMA TESİSLERİ	DEPOLAMA HACMİ	
Salihli-Yeşilkavak Barajı	29,5	hm ³
Selendi Selendi Barajı	23,7	hm ³
Demirci-Çanakçı Barajı	0,4	hm ³
Kula-İbrahimağa Barajı	0,6	hm ³
Demirci-Mahmutlar Barajı	0,7	hm ³

SULAMA TESİSLERİ	FAYDASI	
Demirci Yeşiloba Barajı Sulaması	6.160	ha
Salihli Yeşilkavak Barajı Sulaması	26.660	ha
Alaşehir Sulaması Yenilemesi	136.500	ha
Akhisar-Gürdük Barajı Sulaması	12.620	ha
Merkez-Sarma Barajı Sulaması	9.050	ha
Demirci-Kuzuköy Barajı Sulaması	1.500	ha
Gördes-Kobaklar Barajı Sulaması	800	ha
Demirci-Mahmutlar Barajı Sulaması	980	ha
Kula İbrahimağa Barajı Sulaması	660	ha
Demirci Çanakçı Barajı Sulaması	650	ha

PLANLAMASI TAMAMLANAN VEYA DEVAM EDEN PROJELER, 2017

DEPOLAMA TESİSLERİ	DEPOLAMA HACMİ	
Akhisar Başlamış Barajı	99,77	hm ³
Demirci Yeşiloba Barajı	4,41	hm ³
Demirci Kuzeyir Barajı	0,78	hm ³
Saruhanlı Hatıpler Barajı	3,10	hm ³
Sarıgöl Alemşahlı Barajı	4,60	hm ³
Sarıgöl Karacaali Barajı	4,60	hm ³
Kırkağaç Yağmurlu Barajı	0,84	hm ³
Sarıgöl Eziler ve Curalar Derivasyonu	10,83	hm ³
Selendi Pınarlar Göleti	0,32	hm ³
Selendi Tepeeynihan Göleti	0,41	hm ³
Kırkağaç Alifakı Göleti	0,65	hm ³
Turgutlu Çıkrıkçı Barajı	7,07	hm ³
Ahmetli Akçapınar Barajı	11,83	hm ³
Karaağaç Hidro Elektrik Santrali	13,90	GWh/yıl

SULAMA TESİSLERİ	FAYDASI	
Sarıgöl Eziler ve Curalar Derivasyon Sulaması	3.000	ha.
Selendi Tepeeynihan Göleti Sulaması	600	ha.
Saruhanlı Hatıpler Göleti Sulaması	3.870	ha.
Sarıgöl Karacaali Barajı Sulaması	3.130	ha.
Sarıgöl Alemşahlı Barajı Sulaması	5.600	ha.
Salihli Poyraz YAS Sulaması	1.210	ha.
Kırkağaç Yağmurlu Barajı Sulaması	1.760	ha.
Demirci Kuzeyir Barajı Sulaması	1.460	ha.
Selendi Pınarlar Göleti Sulaması	450	ha.
Kırkağaç Alifakı Sulaması	1.000	ha.
Selendi-Selendi Barajı Sulaması	13.100	ha.

İÇMESUYU TESİSLERİ	FAYDASI	
Ahmetli Akçapınar Barajı İçmesuyu İletim Hattı	8,78	hm ³ /yıl
Kula İçmesuyu Artma Tesisi	2,08	hm ³ /yıl
Gördes Kobaklar Barajı İçmesuyu İletim Hattı	1,30	hm ³ /yıl
Akhisar Gürdük Barajı İçmesuyu İletim Hattı	6,13	hm ³ /yıl

Kaynak: DSI Genel Müdürlüğü 2. Bölge Müdürlüğü

* Başlamış Barajı İzmir İline içme ve kullanma suyu temini amaçlıdır.