

# SAYILARLA MANİSA



-2015-

## İÇİNDEKİLER

	Sayfa No
<b>Manisa İli Genel Bilgiler</b>	
Genel Arazi Dağılımı	1
Coğrafi Durum	1
Akarsular	1
İklim	2
Çevre	2
Yerleşim Birimlerinin İlçelere Göre Dağılımı	3
İl-İlçe Yüzölçümü ve Nüfusu	3
<b>Nüfus</b>	
Manisa İli Nüfus Gelişimi (Yıllık Nüfus Artış Hızı)	4
Yıllar İtibariyle İlçe Nüfusları	5
ADNKS 2015 Manisa İli Genel Nüfusu	6
ADNKS 2015 Manisa İli Mahalle Nüfusları (Detaylı)	6
<b>Demografik Göstergeler</b>	
Doğum, Ölüm*, Evlenme, Boşanma	23
Medeni Durum	24
<b>Göç</b>	
İllerin Aldığı Göç	25
İllerin Verdiği Göç	26
Net Göç Hızı	27
<b>Engelli Verileri</b>	
Türkiye ve Ege Bölgesi İllerine Göre Engelli Nüfus Oranı	28
Engelinin Türüne Göre Engelli Nüfus Oranı	28
Engelli Verileri	29
<b>Sağlık</b>	
Sağlık Kurum ve Kuruluşları Sayısı	30
Hastaneler ve Yatak Kapasitesi	30
Sağlık Personeli Sayısı (Sağlık Bakanlığı)	31
Sağlık-Kişi Başına Göstergeler (Sağlık Bakanlığı)	31
Sağlık Personeli Sayısı (Sağlık Bakanlığı+Özel+Üniversiteler)	31
Sağlık-Kişi Başına Göstergeler (Sağlık Bakanlığı+Özel+Üniversiteler)	31
Hekimlerin Kurumlar İtibariyle Dağılımı	32
Sağlık Kurumları Poliklinik Sayıları ve Yatak İşgal Oranları	32
Eczane ve Eczacı Sayısı	33
Celal Bayar Üniversitesi Hekim ve Sağlık Personeli Sayısı	33
Yeşil Kart Sayısı	33
<b>Ölüm Nedenleri</b>	
Ölüm Nedenlerine Göre Dağılım	34
<b>Eğitim</b>	
Öğretim Kurumları Sayısı	35
İlçelere Göre Okul,Öğrenci,Öğretmen,Derslik ve Lojman Sayıları	36
Öğretmen,Öğrenci,Derslik ve Lojman Sayıları ( İlköğretim+Liseler )	36
Eğitim'de Önemli Göstergeler	36
Okul Türlerine Göre Genel Bilgiler	37
Eğitim Seviyesine Göre Okul, Öğrenci ve Öğretmen Sayıları	37
İlçelere ve Okul Türlerine Göre Okul,Derslik, Öğrenci ve Öğretmen Sayıları	38
Taşınmalı İlköğretim uygulaması	38
Yaygın Eğitim Kurumları,Kurs,Kursiyer,Öğretmen ve Öğretici Sayıları	38
İlçelere Göre İlköğretim Derslik ve Öğretmen Başına Düşen Öğrenci Sayıları	39
Öğrenci Yurtları, Yatak Kapasitesi ve Kalan Öğrenci Sayısı	39
CBÜ Fakülte,Yüksekokul,Enstitü Sayıları	40
CBÜ Akademik Personel, Öğrenci Sayıları (Toplam)	40
CBÜ Fakülte ve Yüksekokul Bazında Akademik Personel ve Öğrenci Sayıları	40
<b>Din Hizmetleri ve Din Eğitimi</b>	
Cami, Din Görevlisi ve Kuran Kursu Sayısı (Manisa Merkez)	41
Cami, Din Görevlisi ve Kuran Kursu Sayısı (Manisa İl Genel)	41

## İÇİNDEKİLER

<b>Vakıflar</b>	<b>Sayfa No</b>
Vakıf Sayısı ve Toplam Vakıf Akar Taşınmaz Mal Sayısı	41
<b>Spor</b>	
Spor Adamları (Hakem ve Antrenör), Lisanslı Sporcu, Kulüp ve Spor Tesisi Sayıları	42
İlçelere Göre Spor Kulüpleri Sayıları	42
Branş Bazında Lisanslı Sporcu ve Spor Adamı Sayıları	43
<b>Kültür</b>	
Kütüphane, Kitap ve Okuyucu Sayıları	44
Yayınlanan Gazete ve Dergi Sayıları	44
Televizyon, Radyo ve Sinema Sayıları	44
Müze ve Eser Sayıları	44
Kütüphane Bazında Toplam Kitap ve Okuyucu Sayıları	44
<b>Turizm</b>	
Gelen Turist Sayıları	45
Turistik Tesis, Oda ve Yatak Sayıları	45
<b>Sosyal Hizmetler</b>	
Huzurevi Sayısı, Yatak Kapasitesi ve Barındırılan Yaşlı Sayısı	46
Kreş Sayısı, Kreşlerdeki Çocuk ve Öğretmen Sayısı	46
Rehabilitasyon Merkezleri Sayısı, Yatak Kapasitesi ve Barındırılan Özürlü Sayısı	46
Çocuk Yuvası Sayısı, Yatak Kapasitesi ve Barındırılan Çocuk Sayısı	46
İlçe Bazında Sosyal Yardımlaşma ve Dayanışma Vakıflarınca Yardım Yapılan Kişi Sayısı ve Yardım Tutarı	46
<b>Sosyal Güvenlik</b>	
SGK- Sigortaya Tabi Toplam İşyeri Sayısı	47
SGK- Toplam Aktif Sigortalı Sayısı	47
SGK- Aktif Sigortalıların Cinsiyet Dağılımı	47
SGK- Toplam Pasif Sigortalı Sayısı	47
SGK- Prim Tahakkuk ve Tahsilat Tutarları	47
Bağkur- Toplam Aktif Sigortalı Sayısı	47
Bağkur- Toplam Pasif Sigortalı Sayısı	47
Bağkur- Toplam Tarım Sigortalı Sayısı	47
Emekli Sandığı'ndan Aylık Alanların Sayısı (Detaylı)	47
Emekli Sandığı- Toplam Pasif Sigortalı Sayısı	47
İştirakçi (Emekli Sandığına Tabi Çalışanlar) Sayısı	47
<b>İstihdam ve İşsizlik</b>	
İşgücü, İstihdam, İşsiz ve İşgücüne Dahil Olmayanların Sayısı (Türkiye)	48
İşgücüne Katılma, İstihdam, İşsizlik ve Tarım Dışı İşsizlik Oranları (Türkiye)	48
İşgücüne Katılma, İstihdam ve İşsizlik Oranları (Manisa)	48
İŞKUR'a Kayıtlı Kişi Sayısı	49
İŞKUR- Devreden Kayıtlı İşgücü ve Devreden Kayıtlı İşsiz Sayısı	49
İŞKUR- İşe Yerleştirilen Kişi, Özürlü ve Hükümlü Sayıları	49
İşsizlik Ödeneği, İş Kaybı Tazminatı ve Kısa Çalışma Ödeneği	49
<b>Belediye Hizmetleri</b>	
Toplam Hane Sayısı ve Yerleşim Alanı	50
Yol, İçmesuyu ve Kanalizasyon Durumu	50
Park, Çocuk Bahçesi, Mezarlık ve Otopark Sayıları	50
Mahalle Sayısı ve Kişi Başına Düşen Yeşil Alan	50
<b>Belediyelere İlişkin Bilgiler</b>	
Belediye Mahalle Sayıları	51
Belediye Personel Sayıları	51
Belediye Bütçeleri	51

## İÇİNDEKİLER

	Sayfa No
<b>Karayolları ve Demiryolları</b>	
Manisa İlinin Komşu İllere ve Önemli Merkezlere Uzaklığı	52
Manisa İlinin İlçelere Uzaklığı	52
Yol Nitelik ve Uzunlukları	53
Devlet Yolları Yıllık Ortalama Günlük Trafik Yüğü	53
Toplam Demiryolu Ağı (Km)	53
Demiryolu- Toplam Yolcu, Yüğü ,Gar, İstasyon ve Günlük Sefer Sayısı	53
<b>İl Emniyet Müdürlüğü İstatistikleri</b>	
Kayıtlı Motorlu Araç Sayıları (Detaylı)	54
Asayiş Olayları (Detaylı)	54
Kaçakçılık, Terör ve Toplumsal Olaylar	54
Pasaport Sayıları	54
Silah Ruhsat Sayıları	54
<b>Trafik Kazaları</b>	
Toplam Kaza Sayısı	54
Toplam Ölümlü Kaza Sayısı	54
Toplam Hasarlı Kaza Sayısı	54
Toplam Yaralanmalı Kaza Sayısı	54
Toplam Maddi Hasar	54
İlçelere Göre Motorlu Araç Sayıları	55
<b>Dernekler</b>	
Kuruluş Amacına Göre Dernek Sayıları	55
<b>Tarım</b>	
Bazı Ürünlerde Manisa Tarımı'nın Türkiye Tarımı İçindeki Yeri	56
Manisa Ovalarının Uzunluğu ve Genişliği	56
Tarımsal Sulama	56
DSİ-Manisa İli Su,Toprak Kaynakları ve Hidroelektrik Enerji Potansiyeli	57
DSİ-İşletmede Bulunan Tesisler	57
DSİ-Yatırımı Tamamlanan veya Devam Eden Projeler	58
Manisa İli Tarım Alanları Dağılımı	59
Toprak Kullanma Kabiliyet Sınıfları	59
Tarımsal Gelir ve Tarımsal Tesis Sayısı	60
Tarımsal İşletmelerin Büyüklüğü	60
Tarımsal Amaçlı Kooperatif Sayısı ve Üye Sayıları	60
Tahıllar ve Diğer Bitkisel Ürünlerin Üretimleri	61
Sebzelerin Üretimleri	62
Meyveler,İçecekler ve Baharatlı Bitkiler Üretimleri	63
Manisa İli Hayvan Varlığı (Cinsi ve Sayısı)	64
Hayvansal Ürünler Üretim Miktarı, Birim Fiyatı ve Üretim Değerleri	65
<b>Orman</b>	
Verimli,Bozuk ve Toplam Orman Alanı	66
Orman Ürünleri Üretim Miktarları	66
Orman Köyü Sayısı	66
Orman Teşkilatı	66
Orman Yangını Sayısı ve Yanan Alan Miktarı	66
<b>Sanayi</b>	
Sanayi İşyerleri Sayısı	67
Şirket Türü Bazında Toplam Şirket Sayıları	67
Esnaf ve Sanatkarlar Odası Verileri	67
Kooperatif Verileri	67
Banka ve Şube Sayısı	67
Yapımı Tamamlanan Küçük Sanayi Siteleri Sayısı, Toplam İşyeri ve Toplam Çalışan Sayısı	68
Yapımı Devam Eden Küçük Sanayi Siteleri Sayısı ve Toplam İşyeri Sayıları	68
Manisa OSB Toplam Alanı, Firma Sayısı, Çalışan Sayısı, Tesis Sayısı, Tesis Faaliyet Durumu	69
Manisa OSB Dış Ticaret Hacmi, Aritma Tesisleri, Enerji Santrali Durumu, Toplam Çalışan Kişi Sayısı	69
Sanayi Sicil Belgeli Firmaların Sektörlere ve İlçelere Göre Dağılımı ve Çalışan Sayıları	70
Teşvik Belgeli Yatırımların Sektörel Dağılımı	71
Teşvik Belgeli Yatırımların İlçelere Göre Dağılımı	71
İSO Kriterlerine Göre Türkiye'deki 500 Büyük Tesis İçine Giren Manisa Sanayi Kuruluşları	72
Manisa İlinde 10 Milyon \$ Üzerinde İhracat Yapan Sanayi Kuruluşları ve İhracat Değerleri	73
Kooperatiflerin İlçelere ve Konularına Göre Sayısal Dağılımı	74
İlçelere Göre Yapı Kooperatiflerinin Durumu ve Faaliyetler	75

## İÇİNDEKİLER

	<b>Sayfa No</b>
<b>GSYİH ve Gelişmişlik</b>	
İller İtibariyle Kişi Başına GSYİH	76
Toplam Yurtiçi Hasılda İllerin Payı	76
İllerin Sosyo-Ekonomik Gelişmişlik Sırası	77
Manisa İlçelerinin Sosyo-Ekonomik Gelişmişlik Sırası	77
İllerde Yaşam Endeksi Sıralaması ve Endeks Değerleri	78
<b>Ticaret Borsaları ve Toptancı Halleri</b>	
Borsalar ve Toplam İşlem Hacimleri	85
Toptancı Halleri ve Toplam İşlem Hacimleri	85
Manisa İli Esnaf ve Sanatkarlar Odaları ve Üye Sayıları	86
<b>Dış Ticaret</b>	
Toplam İthalat-İhracat Değeri	87
İthalat ve İhracat Yapılan Başlıca Ülkeler	87
Başlıca İthal ve İhraç Mallar	87
Manisa İli Dış Ticareti	88
<b>Vergi</b>	
Vergi Mükellefi Sayısı, Vergi Gelirleri	89
Tahakkuk ve Tahsilat Edilen Katma Değer Vergisi	89
İl Bütçe Geliri ve Gideri	89
İlçelere Göre Vergi Mükellefleri ve Vergi Gelirleri	89
Vergi Mükellefleri Bulunmayan Dairelerdeki Vergi Gelirleri	90
Türlerine Göre Vergi Gelirleri, Tahakkuk ve Tahsilat Tutarları	91
<b>TKİ Ege Linyitleri</b>	
Toplam Üretim, Satış Miktarı ve Değeri, Rezerv Durumu	92
İstihdam Durumu ve Lojman Sayıları	92
<b>Elektrik Tüketimi</b>	
Toplam Abone Sayısı, Toplam Elektrik Tüketimi	93
Tüketim Yerlerine Göre Elektrik Tüketimi	93
İlçelere Göre Elektrik Abone Sayıları ve Tüketim Miktarları	93
İktisadi Faaliyet Kollarına Göre Elektrik Enerjisi Tüketimi	94
<b>Kadastro</b>	
Kadastro Biten İlçeler(Mahalle)	95
Kadastro Tamamlanan Ormanlık Alan	95
Kadastro Yapılacak Ormanlık Alan	95
<b>Yatırım</b>	
Manisa İli Kamu Yatırım Uygulamaları (Yatırımcı Kuruluş, Proje Sayısı, Proje ve Ödenek Tutarı)	96
Önemli Kamu Yatırım Projeleri (Proje tarihi, Proje Tutarı ve Ödenekleri)	96
DSİ Kati Proje Yapımı Tamamlanan veya Devam Eden Projeler	98
DSİ Planlaması Tamamlanan veya Devam Eden Projeler	98
DSİ Ön İncelemesi veya Master Planları Tamamlanan Projeler	98

\*İşaretli veriler açıklandığında 2015 yılı için güncellenecektir.

Yayındaki veriler 2015 yılı verileridir. 2015 yılından farklı olan verilerin ait oldukları yıllar ilgili sayfalarda belirtilmiştir.

## MANİSA İLİ GENEL ARAZİ DAĞILIMI

	Alanı (Da)	Oranı (%)
<b>Toplam</b>	13.201.000	100
<b>Tarım Alanı</b>	5.140.657	38,94
<b>Çayır-Mera</b>	325.290	2,46
<b>Ormanlık ve Fundalık</b>	5.304.767	40,18
<b>Kullanılmayan Tarım Arazisi</b>	40.440	0,31
<b>Tarıma Elverişsiz Arazi</b>	2.389.846	18,10

**Kaynak:** Manisa İl Gıda Tarım ve Hayvancılık Müdürlüğü

## COĞRAFİ DURUM

- Enlem (Kuzey)	: 38 04'-39 58'
- Boylam (Doğu)	: 27 08' - 29 05'
- Doğu En Uç Nokta	: Selendi- Kürkçü Köyü
- Batı En Uç Nokta	: Merkez İlçe- Düzlen Köyü
- Kuzey En Uç Nokta	: Soma- Türkali Köyü
- Güney En Uç Nokta	: Sarıgöl-Aşağıkızılçukur
- İl Merkezi Yüksekliği	: 71 M.
- Merkez En Yüksek Nokta	: Spil Dağı- 1513 m.
- İl En Yüksek Nokta	: Salihli Bozdağlar Kumpınar Tepe- 2070 m.
- En Yüksek İlçe Merkezi	: Demirci- 850 M.
- İklim	: Akdeniz+Geçiş+Karasal (Batıdan -Doğuya ve Kuzeye)

## AKARSULAR

	GEDİZ	BAKIRÇAY
a) Toplam Uzunluğu	386 km.	118,8 km
b) İl İçindeki Uzunluğu	304,1 km.	59,4 km
c) Kaynağı	Murat Dağı	Gölcük Dağları
d) Döküldüğü Yer	İzmir Körfezi	Çandarlı Körfezi
e) Başlıca Kolları	Canbulat D, Gediz Ç, Yatkı D, Hamam Ç, Conkara D, Karabol Ç, Akarca D, Süle D, Kunduzlu Ç, İmren D	Ekinlik D, Kocaçay, Yağcılı Ç,
Manisa İl Sınırları Dışında		
Manisa İl Sınırları İçinde	Selendi D, Eynes Ç, (Deliniş D.) Demirci Ç, Alaşehir Ç, Sart D, Gencer D, Kumçayı, Nif Çayı, Deliçay, Sarma Ç,	Yayaköy D, Kestel D, Sınır D,
f) Yıllık Ortalama Debisi	46,089 m <sup>3</sup> /sn	14,485 m <sup>3</sup> /sn

**Kaynak:** Manisa İl Planlama ve Koordinasyon Müdürlüğü

## İKLİM

Ortalama Sıcaklık	17.0
En Sıcak Ay ve Ortalaması	Temmuz, 28.1
En Soğuk Ay ve Ortalaması	Ocak, 6.7
En Rutubetli Ay	Aralık
Nemlilik Oranı (%)	75.1
Yıllık Yağış Miktarı Ortalaması (mm)	735,9
Yağışlı Gün Sayısı	86
Don Yaşanan Gün Sayısı	21
Kapalı Gün Sayısı (Güneş gözüküyor, tamamen kapalı)	50
Açık Güneşli Gün Sayısı	147
Parçalı Bulutlu Gün Sayısı	168

**Kaynak:** Manisa Meteoroloji İstasyon Müdürlüğü

### İl ve İlçe Merkezlerinde ölçüm yapılan istasyonlardan elde edilen kükürtdioksit(SO<sub>2</sub>) konsantrasyonları ile ilgili göstergeler;

İl ve İlçe Merkezleri	Ölçüm Yapılan Gün Sayısı*	Ortalama	SO <sub>2</sub> değeri (µg/m <sup>3</sup> )	
			Minimum Saatlik Veri	Maksimum Saatlik Veri
Manisa	325	7	0	106
			Günlük Veri	Günlük Veri
			0	62
Soma	327	105	Minimum Saatlik Veri	Maksimum Saatlik Veri
			0	1398
			Günlük Veri	Günlük Veri
			2	667

### İl ve İlçe Merkezlerinde ölçüm yapılan istasyonlardan elde edilen partikül madde (PM) konsantrasyonları ile ilgili göstergeler;

İl ve İlçe Merkezleri	Ölçüm Yapılan Gün Sayısı*	Ortalama	PM10 değeri (µg/m <sup>3</sup> )	
			Minimum Saatlik Veri	Maksimum Saatlik Veri
Manisa	342	89	1	735
			Günlük Veri	Günlük Veri
			36	345
Soma	353	83	Minimum Saatlik Veri	Maksimum Saatlik Veri
			0	992
			Günlük Veri	Günlük Veri
			20	304

\* Ölçüm Yapılan Gün Sayısı; Bakanlığımızca yayımlanan Hava Kalitesinin Değerlendirilmesi ve Yönetimi Yönetmeliği gereği bir gün boyunca (24 saat) ölçüm saatlerinin en az %75' inde geçerli ölçüm sonucu alınabilen günlerin sayısını ifade etmektedir. Ortalama Değerler hesaplanırken "geçerli ölçüm yapılan günler" dikkate alınmıştır.

**Kaynak:** Manisa Çevre ve Şehircilik İl Müdürlüğü

## MANİSA İLİNDEKİ YERLEŞİM BİRİMLERİNİN İLÇELERE DAĞILIMI

İlçeler	Belediye Sayısı	Köy Sayısı	Köy Bağılı Sayısı(*)	Mahalle Sayısı
<b>TOPLAM</b>	17	-	-	1 089
Ahmetli	1	-	-	23
Akhisar	1	-	-	109
Alaşehir	1	-	-	87
Demirci	1	-	-	101
Gölmarmara	1	-	-	21
Gördes	1	-	-	64
Kırkağaç	1	-	-	47
Köprübaşı	1	-	-	46
Kula	1	-	-	60
Salihli	1	-	-	103
Sarıgöl	1	-	-	35
Saruhanlı	1	-	-	50
Selendi	1	-	-	57
Soma	1	-	-	71
Şehzadeler	1	-	-	65
Turgutlu	1	-	-	61
Yunusemre	1	-	-	89

**Kaynak:** TÜİK Başkanlığı, Adrese Dayalı Nüfus Kayıt Sistemi 2015 Sonuçları

(\*) Köy mülki sınırları içinde bulunan mahalle, oba, divan, mezra, değirmen vb. isimlerle anılan, İçişleri Bakanlığınca bağıllık tescilli yapılmış eksik yerleşmeleri ifade etmektedir.

**Not :** İl, ilçe, belediye, köy ve mahallelere göre nüfuslar belirlenirken: Nüfus ve Vatandaşlık İşleri Genel Müdürlüğü (NVİGM) tarafından, ilgili mevzuat ve idari kayıtlar uyarınca Ulusal Adres Veri Tabanı'nda yerleşim yerlerine yönelik olarak yapılan idari bağıllık, tüzel kişilik ve isim değişiklikleri dikkate alınmaktadır. Bu kapsamda, 6360 ve 6447 sayılı kanunlar ile düzenlenen ve bu kanunlar uyarınca ilk mahalli idareler genel seçimlerinde yürürlüğe girecek olan idari bağıllık ve tüzel kişilik değişiklikleri ile 5393 sayılı Yasa'nın 8 inci ve 11 inci maddelerine göre alınan ve söz konusu Kanun gereğince ilk mahalli idareler seçimlerinde uygulanacak olan birleşme ve katılmalar, belediye ve köy tüzel kişiliğinin kaldırılmasına ve bir beldenin köye dönüştürülmesine dair kararlar, Yüksek Seçim Kurulu Başkanlığı'nın 421 sayılı Kararına istinaden, NVİGM tarafından 1 Aralık 2014 tarihi itibarıyla Ulusal Adres Veri Tabanı'na yansıtıldığı için, 2014 ve 2015 ADNKS sonuçları belirtilen değişiklikleri içermektedir.

## MANİSA İLİ VE İLÇELERİ YÜZÖLÇÜMÜ, NÜFUSLARI

İlçe adı	Alan(göl dahil) km <sup>2</sup>	Alan(göl hariç) km <sup>2</sup>	İlçe Yüzölçümlerinin Manisa Yüzölçümüne Oranı(%)	Nüfus	İlçe Nüfuslarının Manisa nüfusuna oranı (%)	Nüfus yoğunluğu (km <sup>2</sup> 'ye düşen kişi sayısı)göl hariç
<b>Türkiye</b>	<b>783.562,38</b>	769.603,74				
<b>Manisa - il</b>	<b>13.228,50</b>	13.096,26	100,00	<b>1.380.366</b>	-	105
Merkez	1.231,83	1.225,06	9,31	380.368	27,6	310
Şehzadeler	-	-	-	168.695	12,2	-
Yunus Emre	-	-	-	211.673	15,3	-
Ahmetli	297,59	297,59	2,25	16.460	1,2	55
Akhisar	1.706,98	1.706,98	12,90	164.557	11,9	96
Alaşehir	1.015,26	1.015,26	7,67	100.254	7,3	99
Demirci	1.473,06	1.452,76	11,14	42.278	3,1	29
Gölmarmara	288,34	274,98	2,18	15.224	1,1	55
Gördes	947,44	947,44	7,16	29.044	2,1	31
Kırkağaç	549,40	549,40	4,15	43.274	3,1	79
Köprübaşı	318,23	294,11	2,41	13.586	1,0	46
Kula	918,41	917,04	6,94	45.357	3,3	49
Salihli	1.272,90	1.220,08	9,62	158.568	11,5	130
Sarıgöl	356,99	352,02	2,70	35.966	2,6	102
Saruhanlı	839,37	839,37	6,35	53.692	3,9	64
Selendi	700,97	700,97	5,30	20.976	1,5	30
Soma	838,87	830,34	6,34	107.075	7,8	129
Turgutlu	472,86	472,86	3,57	153.687	11,1	325

**Kaynak:** TÜİK Başkanlığı



## MANİSA İLİ NÜFUS GELİŞİMİ

SAYIM YILI	TOPLAM İL NÜFUSU	YILLIK NÜFUS ARTIŞ HIZI (Binde)
1927	372 558	-
1935	426 237	16.83
1940	455 812	13.42
1945	472 789	7.31
1950	520 091	19.07
1955	562 155	15.55
1960	657 104	31.21
1965	748 545	26.06
1970	805 650	14.70
1975	872 375	15.91
1980	941 941	15.34
1985	1 050 130	21.75
1990	1 154 418	18.94
2000	1 260 169	8.76
2007	1 319 920	-
2008	1 316 750	-2,4
2009	1 331 957	11,5
2010	1 379 484	35,06
2011	1 340 074	-28,98
2012	1 346 162	4,5
2013	1 359 463	9,8
2014	1 367 905	6,2
2015	1 380 366	9,1

**Kaynak:** TÜİK, Genel Nüfus Sayımları ve Adrese Dayalı Nüfus Kayıt Sistemi Sonuçları

**Manisa İli ve İlçeleri Toplam Nüfusları**

İlçe Adı	Nüfus Artış Hızı %	Nüfus Artış Hızı %		Nüfus Artış Hızı %		Nüfus Artış Hızı %		Nüfus Artış Hızı %		
		2011	2012	2013	2014	2015				
<b>Manisa</b>	<b>-29,0</b>	<b>1 340 074</b>	<b>4,5</b>	<b>1 346 162</b>	<b>9,8</b>	<b>1 359 463</b>	<b>6,2</b>	<b>1 367 905</b>	<b>9,1</b>	<b>1 380 366</b>
Merkez	-42,9	349 236	21,2	356 702	21,2	364 332	17,8	370.879	25,3	380 368
Şehzadeler	-	159 622	15,7	162 143	15,3	164 649	10,8	166.443	13,4	168 695
Yunusemre	-	189 614	25,7	194 559	26,0	199 683	23,5	204.436	34,8	211 673
Ahmetli	35,6	16 373	7,3	16 493	-13,9	16 266	-10,0	16.104	21,9	16 460
Akhisar	6,5	159 650	6,1	160 620	8,0	161 918	7,3	163.107	8,9	164 557
Alaşehir	-63,8	99 110	0,4	99 145	3,6	99 504	4,6	99.962	2,9	100 254
Demirci	-17,8	49 562	-10,6	49 041	-117,0	43 628	-13,9	43.027	-17,6	42 278
Gölmarmara	-5,6	15 749	-8,9	15 609	-10,3	15 449	-4,2	15.384	-10,5	15 224
Gördes	-15,7	30 857	-11,9	30 491	-4,9	30 341	-19,1	29.768	-24,6	29 044
Kırkağaç	-329,0	47 165	-47,2	44 991	25,7	46 160	-9,4	45.730	-55,2	43 274
Köprübaşı	3,6	9 907	7,4	9 981	341,6	14 045	10,3	14.191	-43,6	13 586
Kula	-0,7	47 030	-12,8	46 433	-11,7	45 892	-6,7	45.587	-5,1	45 357
Salihli	-2,5	155 446	-1,0	155 291	6,7	156 330	3,4	156.861	10,8	158 568
Sarıgöl	3,6	36 366	-5,2	36 179	0,8	36 209	-0,1	36.206	-6,7	35 966
Saruhanlı	-19,0	54 343	-3,4	54 160	-6,3	53 821	-2,5	53.684	0,1	53 692
Selendi	-20,5	22 648	-16,7	22 273	-10,2	22 047	-28,1	21.437	-21,7	20 976
Soma	4,1	102 642	0,2	102 666	26,2	105 391	1,2	105.518	14,6	107 075
Turgutlu	14,2	143 990	14,5	146 087	13,9	148 130	15,6	150.460	21,2	153 687

**Kaynak:** TÜİK, ADNKS Sonuçları

**Not:** 6360 ve 6447 sayılı Büyükşehir Belediye Kanunları ile belde ve köyler, ilgili ilçelere bağlandığından 2013 Adrese Dayalı Nüfus Kayıt Sistemi sonuçlarına göre Manisa ilinde kır nüfusu (belde ve köy) kalmamıştır. İlçelerin toplam nüfusu ile şehir nüfusu aynıdır. Bu nedenle ilçe şehir nüfus artışları anlamlı olmayacağından hesaplanmamıştır.

**Manisa İli Mahalle Nüfusları**

	İlçe	Mahalle	Toplam	Erkek	Kadın
Türkiye			<b>78 741 053</b>	<b>39 511 191</b>	<b>39 229 862</b>
Manisa - il nüfusu			<b>1 380 366</b>	<b>691 955</b>	<b>688 411</b>
Manisa - il/ilçe merkezleri nüfusu			<b>1 380 366</b>	<b>691 955</b>	<b>688 411</b>
Manisa - belde ve köyler nüfusu			-	-	-
	<b>AHMETLİ</b>	<b>İLÇE TOPLAMI</b>	<b>16.460</b>	<b>8.323</b>	<b>8.137</b>
	AHMETLİ	ALAHIDIR	1.272	656	616
	AHMETLİ	ALTIEYLÜL	1.220	616	604
	AHMETLİ	ATAKÖY	357	171	186
	AHMETLİ	BAHÇECİK	124	66	58
	AHMETLİ	BARBAROS	2.305	1 242	1 063
	AHMETLİ	CAMBAZLI	226	119	107
	AHMETLİ	DEREKÖY	336	173	163
	AHMETLİ	DERİCİ	118	61	57
	AHMETLİ	DİBEKDERE	166	83	83
	AHMETLİ	GÖKKAYA	1.178	584	594
	AHMETLİ	GÜLDEDE	465	237	228
	AHMETLİ	HACIKÖSELİ	112	56	56
	AHMETLİ	HALILKAHYA	20	C	C
	AHMETLİ	KARAKÖY	245	130	115
	AHMETLİ	KARGIN	725	368	357
	AHMETLİ	KENDİRLİK	224	116	108
	AHMETLİ	KESTELLİ	224	116	108
	AHMETLİ	KURTULUŞ	1.436	687	749
	AHMETLİ	MANDALLI	175	83	92
	AHMETLİ	SEYDİKÖY	125	64	61
	AHMETLİ	ULU CAMİ	2.935	1 440	1 495
	AHMETLİ	YARAŞLI	399	196	203
	AHMETLİ	ZAFER	2.073	1 046	1 027
	<b>AKHİSAR</b>	<b>İLÇE TOPLAMI</b>	<b>164.557</b>	<b>82.043</b>	<b>82.514</b>
	AKHİSAR	AKÇAALAN	199	97	102
	AKHİSAR	AKÇEŞME	192	93	99
	AKHİSAR	AKKOCALI	431	214	217
	AKHİSAR	AKSELENDİ	2.276	1 152	1 124
	AKHİSAR	ARABACIBOZKÖY	1.049	508	541
	AKHİSAR	AŞAĞIDOLMA	213	119	94
	AKHİSAR	ATATÜRK	10.194	5 070	5 124
	AKHİSAR	BALLICA	1.600	798	802
	AKHİSAR	BAŞLAMIŞ	271	136	135
	AKHİSAR	BEKİRLER	201	92	109
	AKHİSAR	BEYOBA	1.888	911	977
	AKHİSAR	BOYALILAR	85	42	43
	AKHİSAR	BÜKNÜŞ	350	169	181
	AKHİSAR	BÜNYANOSMANIYE	357	170	187
	AKHİSAR	CUMHURİYET	5.706	2 869	2 837
	AKHİSAR	ÇAMÖNÜ	1.376	698	678
	AKHİSAR	ÇANAKÇI	435	212	223
	AKHİSAR	ÇITAK	273	130	143
	AKHİSAR	ÇOBANHASAN	451	227	224
	AKHİSAR	ÇORUK	95	49	46
	AKHİSAR	DAĞDERE	2.321	1 088	1 233
	AKHİSAR	DAYIOĞLU	205	95	110
	AKHİSAR	DEREKÖY	950	472	478
	AKHİSAR	DİNGİLLER	162	84	78
	AKHİSAR	DOĞANKAYA	437	213	224
	AKHİSAR	DOĞUCA	166	92	74
	AKHİSAR	DOLMADEĞİRMEN	593	309	284
	AKHİSAR	DURASIL	441	225	216
	AKHİSAR	EFENDİ	12.424	6 312	6 112
	AKHİSAR	ERDELLİ	363	183	180
	AKHİSAR	EROĞLU	191	96	95
	AKHİSAR	EVKAFTEKE	74	35	39
	AKHİSAR	GÖCEK	328	154	174
	AKHİSAR	GÖKÇEAHMET	1.016	493	523
	AKHİSAR	GÖKÇELER	199	93	106
	AKHİSAR	HACI İŞHAK	11.264	5 677	5 587

## Manisa İli Mahalle Nüfusları (devam)

	İlçe	Belde/Köy	Toplam	Erkek	Kadın
Manisa - mahalle nüfusu	AKHİSAR	HACİİBRAHİMLER	91	44	47
	AKHİSAR	HACİOSMANLAR	390	204	186
	AKHİSAR	HAMİDİYE	117	59	58
	AKHİSAR	HAMİTKÖY	402	197	205
	AKHİSAR	HANPAŞA	980	513	467
	AKHİSAR	HARMANDALI	247	127	120
	AKHİSAR	HAS HOCA	2 974	1 466	1 508
	AKHİSAR	HASKÖY	368	192	176
	AKHİSAR	HÜRRİYET	19 228	9 702	9 526
	AKHİSAR	İŞİKKÖY	475	238	237
	AKHİSAR	İNÖNÜ	7 626	3 773	3 853
	AKHİSAR	İSACA	518	248	270
	AKHİSAR	KABAAĞAÇKIRAN	40	24	16
	AKHİSAR	KADIDAĞI	812	425	387
	AKHİSAR	KAPAKLI	836	423	413
	AKHİSAR	KARABÖRKLÜ	235	122	113
	AKHİSAR	KARAKÖY	225	105	120
	AKHİSAR	KARAYAĞCI	170	91	79
	AKHİSAR	KAVAKALAN	274	126	148
	AKHİSAR	KAYALIOĞLU	1 952	1 020	932
	AKHİSAR	KAYGANLI	52	25	27
	AKHİSAR	KETHÜDA	5 757	2 847	2 910
	AKHİSAR	KIZLARALANI	352	198	154
	AKHİSAR	KOBAŞDERE	107	55	52
	AKHİSAR	KOCAKAĞAN	843	423	420
	AKHİSAR	KÖMÜRCÜ	666	329	337
	AKHİSAR	KULAKSIZLAR	185	91	94
	AKHİSAR	KURTULMUŞ	258	128	130
	AKHİSAR	MECİDİYE	1 224	618	606
	AKHİSAR	MEDAR	1 894	949	945
	AKHİSAR	MORALILAR	161	79	82
	AKHİSAR	MUSACA	70	34	36
	AKHİSAR	MUSALAR	154	73	81
	AKHİSAR	MUŞTULLAR	271	142	129
	AKHİSAR	PAŞA	1 993	982	1 011
	AKHİSAR	PEKMEZCİ	193	96	97
	AKHİSAR	PINARCIK	297	152	145
	AKHİSAR	RAGİP BEY	7 693	3 661	4 032
	AKHİSAR	RAHMİYE	82	48	34
	AKHİSAR	REŞAT BEY	13 152	6 609	6 543
	AKHİSAR	SABANCILAR	220	106	114
	AKHİSAR	SAGRAKCI	288	141	147
	AKHİSAR	SAKARKAYA	519	243	276
	AKHİSAR	SARIÇALI	564	267	297
	AKHİSAR	SARILAR	282	140	142
	AKHİSAR	SARNIÇKÖY	268	145	123
	AKHİSAR	SAZOPA	764	378	386
	AKHİSAR	SEĞİRDİM	346	176	170
	AKHİSAR	SELÇİKLİ	1 393	666	727
	AKHİSAR	SELVİLİ	255	129	126
	AKHİSAR	SEYİT AHMET	5 597	2 832	2 765
	AKHİSAR	SİRTKÖY	116	53	63
	AKHİSAR	SİNDELLİ	422	215	207
	AKHİSAR	SÖĞÜTLÜ	51	26	25
	AKHİSAR	SÜLEYMANKÖY	234	115	119
	AKHİSAR	SÜLEYMANLI	1 956	935	1 021
	AKHİSAR	SÜNNETÇİLER	352	176	176
	AKHİSAR	ŞEHİTLER	103	51	52
	AKHİSAR	ŞEYHİSA	1 555	746	809
AKHİSAR	TAŞÇILAR	57	32	25	
AKHİSAR	TOPLUCA	162	82	80	
AKHİSAR	TÜTENLİ	663	326	337	
AKHİSAR	ULU CAMİİ	9 926	4 883	5 043	
AKHİSAR	ULUPINAR	208	109	99	
AKHİSAR	ÜÇAVLU	368	176	192	
AKHİSAR	YATAĞAN	297	141	156	
AKHİSAR	YAYAKIRILDIK	576	299	277	

## Manisa İli Mahalle Nüfusları (devam)

	İlçe	Belde/Köy	Toplam	Erkek	Kadın
Manisa - mahalle nüfusu	AKHİSAR	YAYKIN	359	179	180
	AKHİSAR	YEĞENOBA	322	163	159
	AKHİSAR	YENİCE	588	294	294
	AKHİSAR	YENİDOĞAN	197	106	91
	AKHİSAR	ZEYTİNLİBAĞ	91	49	42
	AKHİSAR	ZEYTİNLİOVA	3 318	1 649	1 669
	<b>ALAŞEHİR</b>	<b>İLÇE TOPLAMI</b>	<b>100 254</b>	<b>50 595</b>	<b>49 659</b>
	ALAŞEHİR	AKKEÇİLİ	642	313	329
	ALAŞEHİR	ALHAN	521	271	250
	ALAŞEHİR	AYDOĞDU	438	231	207
	ALAŞEHİR	AZİTEPE	387	191	196
	ALAŞEHİR	BADINCA	417	212	205
	ALAŞEHİR	BAHADIR	774	410	364
	ALAŞEHİR	BAHÇEDERE	82	41	41
	ALAŞEHİR	BAHÇELİKÖY	180	87	93
	ALAŞEHİR	BAKLACI	1 081	537	544
	ALAŞEHİR	BARIŞ	2 568	1 576	992
	ALAŞEHİR	BELENYAKA	671	348	323
	ALAŞEHİR	BEŞEYLÜL	5 386	2 605	2 781
	ALAŞEHİR	CABERBURHAN	774	397	377
	ALAŞEHİR	CABERFAKILI	618	314	304
	ALAŞEHİR	CABERKAMARA	332	173	159
	ALAŞEHİR	ÇAĞLAYAN	411	211	200
	ALAŞEHİR	ÇAKIRCAALİ	429	216	213
	ALAŞEHİR	ÇAMLİBEL	156	86	70
	ALAŞEHİR	ÇARIKBOZDAĞ	440	216	224
	ALAŞEHİR	ÇARIKKARALAR	144	73	71
	ALAŞEHİR	ÇARIKTEKKE	178	91	87
	ALAŞEHİR	ÇEŞNELİ	519	263	256
	ALAŞEHİR	DAĞARLAR	688	371	317
	ALAŞEHİR	DAĞHACIYUSUF	1 637	828	809
	ALAŞEHİR	DELEMENLER	2 069	1 022	1 047
	ALAŞEHİR	ERENKÖY	177	89	88
	ALAŞEHİR	ESEN TEPE	1 298	635	663
	ALAŞEHİR	EVRENLİ	326	167	159
	ALAŞEHİR	FATİH	2 508	1 250	1 258
	ALAŞEHİR	GİRELLİ	1 320	658	662
	ALAŞEHİR	GÖBEKLİ	378	188	190
	ALAŞEHİR	GÜLENYAKA	199	100	99
	ALAŞEHİR	GÜLPINAR	464	238	226
	ALAŞEHİR	GÜMÜŞÇAY	785	383	402
	ALAŞEHİR	GÜRSU	114	55	59
	ALAŞEHİR	HACIALİLER	533	271	262
	ALAŞEHİR	HACİBEY	3919	1983	1936
	ALAŞEHİR	HORZUMALAYAKA	297	155	142
	ALAŞEHİR	HORZUMEBELLİ	170	85	85
	ALAŞEHİR	HORZUMKESERLER	701	359	342
	ALAŞEHİR	HORZUMSAZDERE	186	96	90
	ALAŞEHİR	ILGIN	256	127	129
	ALAŞEHİR	ILICA	852	440	412
	ALAŞEHİR	IŞIKLAR	703	348	355
	ALAŞEHİR	İSMAILBEY	106	50	56
	ALAŞEHİR	İSMETİYE	237	122	115
	ALAŞEHİR	İSTASYON	6 571	3 229	3 342
	ALAŞEHİR	KARACALAR	194	99	95
	ALAŞEHİR	KARADAĞ	256	138	118
	ALAŞEHİR	KASAPLI	672	332	340
	ALAŞEHİR	KAVAKLIDERE	4 774	2 384	2 390
	ALAŞEHİR	KEMALİYE	1 501	756	745
	ALAŞEHİR	KESTANEDERESİ	120	69	51
	ALAŞEHİR	KİLLİK	2 452	1 237	1 215
	ALAŞEHİR	KOZLUCA	600	305	295
	ALAŞEHİR	KURTULUŞ	4 063	2 267	1 796
	ALAŞEHİR	KURUDERE	223	115	108
	ALAŞEHİR	MATARLI	103	49	54
	ALAŞEHİR	MENDERES	1885	937	948
	ALAŞEHİR	NARLIDERE	496	245	251

## Manisa İli Mahalle Nüfusları (devam)

	İlçe	Belde/Köy	Toplam	Erkek	Kadın	
Manisa - mahalle nüfusu	ALAŞEHİR	OSMANİYE	606	324	282	
	ALAŞEHİR	ÖRENCİK	704	370	334	
	ALAŞEHİR	ÖRNEKKÖY	300	154	146	
	ALAŞEHİR	PİYADELER	1 439	727	712	
	ALAŞEHİR	SAKARYA	3 159	1 535	1 624	
	ALAŞEHİR	SARIPINAR	762	395	367	
	ALAŞEHİR	SARISU	3 207	1 575	1 632	
	ALAŞEHİR	SELCE	267	137	130	
	ALAŞEHİR	SERİNKÖY	114	60	54	
	ALAŞEHİR	SERİNYAYLA	792	388	404	
	ALAŞEHİR	SOBRAN	700	357	343	
	ALAŞEHİR	SOĞANLI	488	241	247	
	ALAŞEHİR	SOĞUKSU	3 498	1 689	1 809	
	ALAŞEHİR	SOĞUKYURT	282	143	139	
	ALAŞEHİR	SUBAŞI	898	440	458	
	ALAŞEHİR	ŞAHYAR	668	344	324	
	ALAŞEHİR	ŞEYH SİNAN	2 694	1 345	1 349	
	ALAŞEHİR	TEPEKÖY	2 061	1 033	1 028	
	ALAŞEHİR	TOYGAR	464	229	235	
	ALAŞEHİR	TÜRKMEN	197	96	101	
	ALAŞEHİR	ULUDERBENT	2 805	1 433	1 372	
	ALAŞEHİR	ÜZÜMLÜ	244	127	117	
	ALAŞEHİR	YENİ	5 132	2 587	2 545	
	ALAŞEHİR	YENİCE	3 396	1 649	1 747	
	ALAŞEHİR	YENİKÖY	476	234	242	
	ALAŞEHİR	YEŞİLYURT	3 790	1 876	1 914	
	ALAŞEHİR	YUVACALI	130	63	67	
		<b>DEMİRCİ</b>	<b>İLÇE TOPLAMI</b>	<b>42 278</b>	<b>19 737</b>	<b>22 541</b>
		DEMİRCİ	AHATLAR	300	153	147
		DEMİRCİ	AHMETLER	474	241	233
		DEMİRCİ	AKDERE	99	52	47
		DEMİRCİ	AKINCILAR	4 885	1 426	3 459
		DEMİRCİ	ALAAĞAÇ	250	124	126
		DEMİRCİ	ARMUTLU	152	81	71
		DEMİRCİ	AYVAALAN	343	156	187
		DEMİRCİ	AZİZBEY	154	83	71
		DEMİRCİ	BAHÇELER	564	262	302
		DEMİRCİ	BARDAKÇI	426	205	221
		DEMİRCİ	BAYRAMŞAH	68	32	36
	DEMİRCİ	BEYAZIT	2 509	1 209	1 300	
	DEMİRCİ	BOYACIK	341	168	173	
	DEMİRCİ	BOZÇATLI	134	63	71	
	DEMİRCİ	BOZKÖY	41	21	20	
	DEMİRCİ	BÜYÜKKIRAN	118	55	63	
	DEMİRCİ	CAMİİ ATIK	139	67	72	
	DEMİRCİ	CUMHURİYET	1 100	546	554	
	DEMİRCİ	ÇAĞILLAR	96	40	56	
	DEMİRCİ	ÇAMKÖY	194	90	104	
	DEMİRCİ	ÇAMLICA	940	445	495	
	DEMİRCİ	ÇANAKÇI	327	160	167	
	DEMİRCİ	ÇANDIR	210	111	99	
	DEMİRCİ	ÇARDAKLI	71	36	35	
	DEMİRCİ	ÇATALOLUK	268	121	147	
	DEMİRCİ	DANIŞMENTLER	253	122	131	
	DEMİRCİ	DEMİRCİ	287	139	148	
	DEMİRCİ	DOKTOR MEHMET AKARSU	1 225	616	609	
	DEMİRCİ	DURHASAN	484	236	248	
	DEMİRCİ	ELEK	159	74	85	
	DEMİRCİ	ESENYURT	391	193	198	
	DEMİRCİ	ESKİHİSAR	94	47	47	
	DEMİRCİ	FATİH	1 133	519	614	
	DEMİRCİ	GÖMEÇLER	169	89	80	
	DEMİRCİ	GÜMELE	291	141	150	
	DEMİRCİ	GÜRÇEŞME	88	46	42	
	DEMİRCİ	GÜVELİ	171	84	87	
	DEMİRCİ	HACIBABA	233	125	108	
	DEMİRCİ	HACIHAMZA	1 094	541	553	

## Manisa İli Mahalle Nüfusları (devam)

	İlçe	Belde/Köy	Toplam	Erkek	Kadın	
Manisa - mahalle nüfusu	DEMİRCİ	HACİHASAN	300	148	152	
	DEMİRCİ	HACİTÜRBEK	302	148	154	
	DEMİRCİ	HIRKALI	293	137	156	
	DEMİRCİ	HOŞÇALAR	303	141	162	
	DEMİRCİ	HÜDÜK	268	126	142	
	DEMİRCİ	IKLIKÇI	45	19	26	
	DEMİRCİ	İCİKLER	1 347	653	694	
	DEMİRCİ	İÇİSAR	403	214	189	
	DEMİRCİ	İMCELER	115	58	57	
	DEMİRCİ	İMRENLER	276	139	137	
	DEMİRCİ	İRİŞLER	255	118	137	
	DEMİRCİ	İSMAILLER	63	27	36	
	DEMİRCİ	KARASALAR	77	39	38	
	DEMİRCİ	KARGINIŞIKLAR	856	386	470	
	DEMİRCİ	KASIMFAKI	644	316	328	
	DEMİRCİ	KAYAKÖY	53	27	26	
	DEMİRCİ	KAYRANOKÇULAR	22	C	C	
	DEMİRCİ	KAZANCI	135	70	65	
	DEMİRCİ	KERPİÇLİK	398	211	187	
	DEMİRCİ	KILAVUZLAR	710	347	363	
	DEMİRCİ	KIŞLAK	327	154	173	
	DEMİRCİ	KOVANCI	174	82	92	
	DEMİRCİ	KÖYLÜCE	328	154	174	
	DEMİRCİ	KULALAR	665	323	342	
	DEMİRCİ	KUZEYİR	256	116	140	
	DEMİRCİ	KUZUKÖY	299	141	158	
	DEMİRCİ	KÜÇÜKKIRAN	145	67	78	
	DEMİRCİ	KÜÇÜKOBA	110	52	58	
	DEMİRCİ	KÜPELER	506	250	256	
	DEMİRCİ	MAHMUTLAR	962	473	489	
	DEMİRCİ	MARMARACIK	159	79	80	
	DEMİRCİ	MEZİTLER	221	100	121	
	DEMİRCİ	MİNNETLER	854	421	433	
	DEMİRCİ	MİTHATPAŞA	1 088	713	375	
	DEMİRCİ	ÖKSÜZLÜ	209	105	104	
	DEMİRCİ	ÖREN	294	147	147	
	DEMİRCİ	ÖRÜCÜLER	112	54	58	
	DEMİRCİ	PAZAR	462	221	241	
	DEMİRCİ	RAHMANLAR	187	99	88	
	DEMİRCİ	SAGNIÇ	469	235	234	
	DEMİRCİ	SAYIK	311	156	155	
	DEMİRCİ	SECAATTİN	725	323	402	
	DEMİRCİ	SERÇELER	357	172	185	
	DEMİRCİ	SEVİŞLER	309	146	163	
	DEMİRCİ	SİNAN	301	184	117	
	DEMİRCİ	SOFULAR	450	214	236	
	DEMİRCİ	SÖĞÜTÇÜK	401	186	215	
	DEMİRCİ	ŞEHREKÜSTÜ	769	366	403	
	DEMİRCİ	TALAS	115	61	54	
	DEMİRCİ	TAŞOKÇULAR	73	34	39	
	DEMİRCİ	TEKELER	303	154	149	
	DEMİRCİ	TEPERİK	104	57	47	
	DEMİRCİ	ULACIK	473	224	249	
	DEMİRCİ	ÜŞÜMÜŞ	345	174	171	
	DEMİRCİ	YAĞMUR	321	152	169	
	DEMİRCİ	YARBASAN	270	142	128	
	DEMİRCİ	YAVAŞLAR	114	54	60	
	DEMİRCİ	YENİCE	801	314	487	
	DEMİRCİ	YEŞİLDERE	303	153	150	
	DEMİRCİ	YEŞİLOBA	214	106	108	
	DEMİRCİ	YİĞENLER	74	35	39	
	DEMİRCİ	YİĞİTLER	178	89	89	
		<b>GÖLMARMARA</b>	<b>İLÇE TOPLAMI</b>	<b>15 224</b>	<b>7 594</b>	<b>7 630</b>
		GÖLMARMARA	ATATÜRK	3 114	1 522	1 592
		GÖLMARMARA	AYANLAR	162	85	77
		GÖLMARMARA	BEYLER	246	122	124
		GÖLMARMARA	ÇAMKÖY	155	76	79
		GÖLMARMARA	ÇÖMLEKÇİ	143	69	74
		GÖLMARMARA	DEĞNEKLER	559	300	259

## Manisa İli Mahalle Nüfusları (devam)

	İlçe	Belde/Köy	Toplam	Erkek	Kadın	
Manisa - mahalle nüfusu	GÖLMARMARA	ESKİ CAMİİ	918	456	462	
	GÖLMARMARA	HACIBAŞTANLAR	81	38	43	
	GÖLMARMARA	HACİVELİLER	290	150	140	
	GÖLMARMARA	HIROĞLU	108	55	53	
	GÖLMARMARA	İHSANİYE	1 492	737	755	
	GÖLMARMARA	İSMETPAŞA	1 797	910	887	
	GÖLMARMARA	KAYAALTI	353	172	181	
	GÖLMARMARA	KAYAPINAR	1 306	669	637	
	GÖLMARMARA	KILCANLAR	87	44	43	
	GÖLMARMARA	OZANCA	2 074	1 019	1 055	
	GÖLMARMARA	TAŞKUYUCAK	407	200	207	
	GÖLMARMARA	TİĞİNLİ	589	297	292	
	GÖLMARMARA	YENİ CAMİİ	940	475	465	
	GÖLMARMARA	YENİKÖY	349	170	179	
	GÖLMARMARA	YUNUSLAR	54	28	26	
		<b>GÖRDES</b>	<b>İLÇE TOPLAMI</b>	<b>29 044</b>	<b>14 165</b>	<b>14 879</b>
		GÖRDES	ADNAN MENDERES	1 910	960	950
		GÖRDES	AKPINAR	174	92	82
		GÖRDES	ATATÜRK	1 752	814	938
		GÖRDES	BALIKLI	267	123	144
		GÖRDES	BAYAT	102	48	54
		GÖRDES	BEĞEL	350	183	167
		GÖRDES	BEĞENLER	375	174	201
		GÖRDES	BENLİELİ	261	121	140
		GÖRDES	BEŞEYLÜL	716	362	354
	GÖRDES	BOYALI	442	210	232	
	GÖRDES	BÖREZ	369	168	201	
	GÖRDES	CUMA	1 310	651	659	
	GÖRDES	ÇAĞLAYAN	80	39	41	
	GÖRDES	ÇATALARMUT	253	130	123	
	GÖRDES	ÇİÇEKLİ	1 039	485	554	
	GÖRDES	ÇİĞİLLER	450	215	235	
	GÖRDES	DALKARA	46	22	24	
	GÖRDES	DARGIL	355	175	180	
	GÖRDES	DELİÇOBAN	379	184	195	
	GÖRDES	DEREÇİFTLİK	190	97	93	
	GÖRDES	DİKİLİTAŞ	154	69	85	
	GÖRDES	DİVAN	1 294	627	667	
	GÖRDES	DOĞANPINAR	254	120	134	
	GÖRDES	DUTLUCA	219	105	114	
	GÖRDES	EFENDİLİ	199	98	101	
	GÖRDES	EVÇİLER	549	264	285	
	GÖRDES	FUNDACIK	341	166	175	
	GÖRDES	GÜLPINAR	75	39	36	
	GÖRDES	GÜNEŞLİ	1 656	813	843	
	GÖRDES	HÜSEYİNİ BABA	1 448	728	720	
	GÖRDES	KABAKOZ	122	60	62	
	GÖRDES	KALEMOĞLU	392	186	206	
	GÖRDES	KARAAĞAÇ	145	80	65	
	GÖRDES	KARAKEÇİLİ	95	48	47	
	GÖRDES	KARAYAĞCI	533	256	277	
	GÖRDES	KARAYAKUP	125	67	58	
	GÖRDES	KAŞIKÇI	489	242	247	
	GÖRDES	KAYACIK	888	432	456	
	GÖRDES	KILCANLAR	185	102	83	
	GÖRDES	KIRAN	434	211	223	
	GÖRDES	KIYMIK	220	103	117	
	GÖRDES	KIZILDAM	367	198	169	
	GÖRDES	KOBAKLAR	482	242	240	
	GÖRDES	KORUBAŞI	248	123	125	
	GÖRDES	KÖSELER	656	318	338	
	GÖRDES	KUŞLUK	185	96	89	
	GÖRDES	KUYUCAKKARAPINAR	86	33	53	
	GÖRDES	KÜREKÇİ	152	81	71	
	GÖRDES	MALAZ	169	75	94	
	GÖRDES	MALKOCA	196	91	105	
	GÖRDES	MERKEZ TEPE	433	208	225	
	GÖRDES	NAKİPAĞA	1 130	538	592	
	GÖRDES	OĞULDURUK	407	203	204	
	GÖRDES	PINARBAŞI	111	56	55	



## Manisa İli Mahalle Nüfusları (devam)

	İlçe	Belde/Köy	Toplam	Erkek	Kadın
Manisa - mahalle nüfusu	GÖRDES	SALUR	454	221	233
	GÖRDES	SARIALİLER	184	87	97
	GÖRDES	ŞAHİNKAYA	74	37	37
	GÖRDES	ŞEYHYAYLA	495	230	265
	GÖRDES	TÜPÜLER	196	97	99
	GÖRDES	ULGAR	282	134	148
	GÖRDES	UZUNÇAM	1 185	564	621
	GÖRDES	YAKAKÖY	627	317	310
	GÖRDES	YENİKÖY	172	87	85
	GÖRDES	YEŞİLYURT	116	60	56
	<b>KIRKAĞAÇ</b>	<b>İLÇE TOPLAMI</b>	<b>43 274</b>	<b>23 699</b>	<b>19 575</b>
	KIRKAĞAÇ	ALACALAR	555	271	284
	KIRKAĞAÇ	ALİFAKI	776	388	388
	KIRKAĞAÇ	BADEMLİ	153	84	69
	KIRKAĞAÇ	BAKIR	3 048	1 527	1 521
	KIRKAĞAÇ	BODUROĞLU	517	256	261
	KIRKAĞAÇ	BOSTANCI	827	413	414
	KIRKAĞAÇ	CİNOSMAN	734	369	365
	KIRKAĞAÇ	ÇALTICAK	306	151	155
	KIRKAĞAÇ	ÇİFTLİK	218	110	108
	KIRKAĞAÇ	ÇOBANLAR	304	142	162
	KIRKAĞAÇ	DEMİRTAŞ	543	283	260
	KIRKAĞAÇ	DUALAR	622	316	306
	KIRKAĞAÇ	FIRDANLAR	168	81	87
	KIRKAĞAÇ	GEBELER	451	221	230
	KIRKAĞAÇ	GELENBE	1 714	840	874
	KIRKAĞAÇ	GÖKÇUKUR	166	80	86
	KIRKAĞAÇ	GÜVENDİK	429	221	208
	KIRKAĞAÇ	HACET	277	136	141
	KIRKAĞAÇ	HACİHİMMET	395	184	211
	KIRKAĞAÇ	HALKAHAVLU	204	101	103
	KIRKAĞAÇ	HAMİDİYE	385	198	187
	KIRKAĞAÇ	HAMİTLİ	404	195	209
	KIRKAĞAÇ	HIDİRAĞA	1 659	842	817
	KIRKAĞAÇ	IŞIKLAR	328	162	166
	KIRKAĞAÇ	İLYASLAR	1 345	664	681
	KIRKAĞAÇ	KADRIYE	766	407	359
	KIRKAĞAÇ	KARAALİ	1 244	643	601
	KIRKAĞAÇ	KARAKURT	1 881	945	936
	KIRKAĞAÇ	KAYADİBİ	710	312	398
	KIRKAĞAÇ	KINIK	234	123	111
	KIRKAĞAÇ	KOCAİSKAN	598	295	303
	KIRKAĞAÇ	KOCAMEHMETAĞA	269	135	134
	KIRKAĞAÇ	KUYUCAK	123	55	68
	KIRKAĞAÇ	KÜÇÜKYAYA	103	44	59
	KIRKAĞAÇ	MEMİŞ	1 888	929	959
	KIRKAĞAÇ	MUSAHOCA	496	242	254
	KIRKAĞAÇ	MUSALAR	709	366	343
	KIRKAĞAÇ	ÖĞEÇLİ	283	131	152
	KIRKAĞAÇ	SAKARLI	168	81	87
	KIRKAĞAÇ	SARIAĞA	6 196	5 238	958
	KIRKAĞAÇ	SİLEDİK	103	55	48
	KIRKAĞAÇ	SÖĞÜTALAN	279	141	138
	KIRKAĞAÇ	ŞAİR EŞREF	6 544	3 247	3 297
	KIRKAĞAÇ	TEVFİKİYE	2 346	1 206	1 140
	KIRKAĞAÇ	YAĞMURLU	637	296	341
	KIRKAĞAÇ	YENİ	458	224	234
	KIRKAĞAÇ	ZORAĞA	711	349	362
	<b>KÖPRÜBAŞI</b>	<b>İLÇE TOPLAMI</b>	<b>13 586</b>	<b>6 684</b>	<b>6 902</b>
	KÖPRÜBAŞI	AKÇAALAN	94	45	49
	KÖPRÜBAŞI	ALANYOLU	475	229	246
	KÖPRÜBAŞI	ARMAĞAN	166	77	89
	KÖPRÜBAŞI	ARPACI	170	77	93
	KÖPRÜBAŞI	ATATÜRK	1 066	522	544
	KÖPRÜBAŞI	AZİMLİ	56	32	24
	KÖPRÜBAŞI	BORLU	2 398	1 180	1 218
	KÖPRÜBAŞI	BOZBURUN	149	75	74
	KÖPRÜBAŞI	CICIKLI	106	49	57
	KÖPRÜBAŞI	ÇARIKLAR	106	54	52
	KÖPRÜBAŞI	ÇAVULLAR	129	56	73
	KÖPRÜBAŞI	ÇAYKÖY	133	66	67

## Manisa İli Mahalle Nüfusları (devam)

	İlçe	Belde/Köy	Toplam	Erkek	Kadın	
Manisa - mahalle nüfusu	KÖPRÜBAŞI	DÖĞÜŞEREN	94	45	49	
	KÖPRÜBAŞI	ESAT	41	21	20	
	KÖPRÜBAŞI	GÖKVELİLER	172	89	83	
	KÖPRÜBAŞI	GÖLBAŞI	68	31	37	
	KÖPRÜBAŞI	GÜLPINAR	66	29	37	
	KÖPRÜBAŞI	GÜNDOĞDU	123	62	61	
	KÖPRÜBAŞI	İKİZKUYU	308	167	141	
	KÖPRÜBAŞI	KARAEMLACIK	162	72	90	
	KÖPRÜBAŞI	KARYAĞDI	76	42	34	
	KÖPRÜBAŞI	KASAR	90	43	47	
	KÖPRÜBAŞI	KAVAKYERİ	189	94	95	
	KÖPRÜBAŞI	KEMHALLI	240	123	117	
	KÖPRÜBAŞI	KIDIRCIK	128	59	69	
	KÖPRÜBAŞI	KINIK	56	29	27	
	KÖPRÜBAŞI	KIRANŞEYH	394	196	198	
	KÖPRÜBAŞI	KİLLİK	75	39	36	
	KÖPRÜBAŞI	KOZAKLI	120	64	56	
	KÖPRÜBAŞI	KULALI	50	24	26	
	KÖPRÜBAŞI	KURTLAR	175	84	91	
	KÖPRÜBAŞI	MEHMET AKİF ERSOY	979	472	507	
	KÖPRÜBAŞI	MESTANLI	41	20	21	
	KÖPRÜBAŞI	NAMIK KEMAL	1 646	828	818	
	KÖPRÜBAŞI	RAĞILLAR	95	38	57	
	KÖPRÜBAŞI	SARAYCIK	201	98	103	
	KÖPRÜBAŞI	SARGAÇ	101	46	55	
	KÖPRÜBAŞI	SELVİLER	82	37	45	
	KÖPRÜBAŞI	TEMREK	1 739	837	902	
	KÖPRÜBAŞI	TOKMAKLI	205	97	108	
	KÖPRÜBAŞI	UĞURLU	49	22	27	
	KÖPRÜBAŞI	YABACI	85	46	39	
	KÖPRÜBAŞI	YARDERE	49	26	23	
	KÖPRÜBAŞI	YENİCE	251	136	115	
	KÖPRÜBAŞI	YEŞİLKÖY	185	100	85	
	KÖPRÜBAŞI	YUMUKLAR	203	106	97	
		<b>KULA</b>	<b>İLÇE TOPLAMI</b>	<b>45 357</b>	<b>22 304</b>	<b>23 053</b>
		KULA	4 EYLÜL	9 946	4 799	5 147
		KULA	AHMETLİ	125	69	56
		KULA	AKGÜN	2 561	1 299	1 262
		KULA	AKTAŞ	194	95	99
		KULA	AYAZÖREN	476	228	248
		KULA	AYVATLAR	137	66	71
		KULA	BALIBEY	298	145	153
		KULA	BAŞIBÜYÜK	585	291	294
		KULA	BATTALMUSTAFA	217	101	116
		KULA	BAYRAMŞAH	206	99	107
		KULA	BEBEKLİ	980	492	488
	KULA	BÖRTLÜCE	213	111	102	
	KULA	CAMIİ CEDİT	1 021	484	537	
	KULA	ÇARIKBALLI	1180	611	569	
	KULA	ÇARIKMAHMUTLU	194	92	102	
	KULA	ÇİFTÇİBRAHİM	179	91	88	
	KULA	DEREKÖY	358	178	180	
	KULA	EMRE	223	104	119	
	KULA	ENCEKLER	459	226	233	
	KULA	ERENBAĞI	136	74	62	
	KULA	ERÖĞLU	364	187	177	
	KULA	ESENYAZI	634	322	312	
	KULA	EVCİLER	222	111	111	
	KULA	GÖKÇEÖREN	2 214	1 048	1 166	
	KULA	GÖKDERE	176	89	87	
	KULA	GÖLBAŞI	310	155	155	
	KULA	GÜVERCİNLİK	433	213	220	
	KULA	HACITUFAN	278	144	134	
	KULA	HAMİDİYE	163	83	80	
	KULA	HAYALLİ	139	61	78	
	KULA	İBRAHİMAĞA	170	83	87	
	KULA	İNCESU	193	96	97	
	KULA	KALINHARMAN	209	101	108	
	KULA	KARAOBA	31	14	17	
	KULA	KAVACIK	529	264	265	

## Manisa İli Mahalle Nüfusları (devam)

	İlçe	Belde/Köy	Toplam	Erkek	Kadın	
Manisa - mahalle nüfusu	KULA	KENAN EVREN	3 161	1 561	1 600	
	KULA	KENGER	191	95	96	
	KULA	KIZILKAYA	806	393	413	
	KULA	KONURCA	284	147	137	
	KULA	KÖREZ	725	359	366	
	KULA	NARINCALIPITRAK	900	452	448	
	KULA	NARINCALISÜLEYMAN	243	118	125	
	KULA	ORTAKÖY	313	150	163	
	KULA	PAPUÇLU	288	143	145	
	KULA	SANDAL	1 376	675	701	
	KULA	SARAÇLAR	456	223	233	
	KULA	SARNIÇ	320	156	164	
	KULA	SEYİTALİ	3 435	1 630	1 805	
	KULA	SÖĞÜTDERE	153	75	78	
	KULA	ŞEHİTLİOĞLU	534	273	261	
	KULA	ŞEREMET	258	129	129	
	KULA	ŞERİTLİ	153	82	71	
	KULA	ŞİHLİ	92	43	49	
	KULA	TATLIÇEŞME	182	88	94	
	KULA	TOPUZDAMLARI	287	147	140	
	KULA	YAĞBASTI	71	35	36	
	KULA	YENİKÖY	120	73	47	
	KULA	YEŞİLYAYLA	282	154	128	
	KULA	YURTBAŞI	290	136	154	
	KULA	ZAFERİYE	4 684	2 341	2 343	
		<b>SALİHLİ</b>	<b>İLÇE TOPLAMI</b>	<b>158 568</b>	<b>78 545</b>	<b>80 023</b>
		SALİHLİ	ADALA	2 072	1 016	1 056
		SALİHLİ	AKÖREN	316	156	160
		SALİHLİ	AKSOY	6 485	3 144	3 341
		SALİHLİ	AKYAR	24	12	12
		SALİHLİ	ALLAHDİYEN	398	208	190
		SALİHLİ	ATATÜRK	3 136	1 592	1 544
		SALİHLİ	BAĞCILAR	100	51	49
		SALİHLİ	BAHÇECİK	600	303	297
		SALİHLİ	BARIŞ	1 067	551	516
		SALİHLİ	BAŞLIOĞLU	377	201	176
	SALİHLİ	BEKTAŞLAR	367	184	183	
	SALİHLİ	BEŞEYLÜL	2 004	1 004	1 000	
	SALİHLİ	BEYLİKİ	826	427	399	
	SALİHLİ	BURHAN	483	257	226	
	SALİHLİ	CAFERBEY	803	408	395	
	SALİHLİ	CUMHURİYET	15 113	7 330	7 783	
	SALİHLİ	ÇAKALDOĞANLAR	412	220	192	
	SALİHLİ	ÇALTILI	156	72	84	
	SALİHLİ	ÇAMURHAMAMI	509	274	235	
	SALİHLİ	ÇAPAKLI	908	451	457	
	SALİHLİ	ÇAVLU	851	438	413	
	SALİHLİ	ÇAYKÖY	240	123	117	
	SALİHLİ	ÇAYPINAR	609	302	307	
	SALİHLİ	ÇELİKLİ	655	330	325	
	SALİHLİ	ÇÖKELEK	385	202	183	
	SALİHLİ	ÇUKUROBA	134	63	71	
	SALİHLİ	DAMATLI	175	87	88	
	SALİHLİ	DEDETAŞI	3 085	1 510	1 575	
	SALİHLİ	DELİBAŞLI	98	49	49	
	SALİHLİ	DERBENT	168	85	83	
	SALİHLİ	DOMBAYLI	805	400	405	
	SALİHLİ	DURASILLI	5 903	3 332	2 571	
	SALİHLİ	ELDELEK	450	228	222	
	SALİHLİ	EMİNBEY	321	151	170	
	SALİHLİ	EMİRHACILI	298	144	154	
	SALİHLİ	ESKİ CAMİ	2 597	1 224	1 373	
	SALİHLİ	GAFFAR OKKAN	1 442	733	709	
	SALİHLİ	GAZİLER	1 445	769	676	
	SALİHLİ	GÖKEYÜP	1 953	950	1 003	
	SALİHLİ	GÖKKÖY	302	166	136	
	SALİHLİ	GÜMÜŞ	941	453	488	
	SALİHLİ	GÜNEŞ	4 781	2 331	2 450	
	SALİHLİ	HACİBEKTAŞLI	1 313	685	628	
	SALİHLİ	HACİHİDİR	252	111	141	

## Manisa İli Mahalle Nüfusları (devam)

	İlçe	Belde/Köy	Toplam	Erkek	Kadın
Manisa - mahalle nüfusu	SALİHLİ	HACIKÖSELİ	151	82	69
	SALİHLİ	HACILI	36	18	18
	SALİHLİ	HASALAN	279	148	131
	SALİHLİ	İĞDECİK	132	58	74
	SALİHLİ	KABAZLI	1 087	523	564
	SALİHLİ	KALE	227	118	109
	SALİHLİ	KAPANCI	967	492	475
	SALİHLİ	KAPLAN	38	22	16
	SALİHLİ	KARAAĞAÇ	536	272	264
	SALİHLİ	KARAOĞLANLI	747	392	355
	SALİHLİ	KARAPINAR	198	94	104
	SALİHLİ	KARASAVCI	168	82	86
	SALİHLİ	KARAYAHŞİ	627	329	298
	SALİHLİ	KELİ	2 239	1 111	1 128
	SALİHLİ	KEMER	471	227	244
	SALİHLİ	KEMERDAMLARI	719	344	375
	SALİHLİ	KIRDAMLARI	260	135	125
	SALİHLİ	KIRVELİ	2 690	1 361	1 329
	SALİHLİ	KIZILHAVLU	283	156	127
	SALİHLİ	KOCAÇEŞME	4 192	2 021	2 171
	SALİHLİ	KORDON	466	231	235
	SALİHLİ	KÖSEALİ	864	438	426
	SALİHLİ	KURTTUTAN	366	191	175
	SALİHLİ	KURTULUŞ	9 154	4 532	4 622
	SALİHLİ	MAMATLI	41	22	19
	SALİHLİ	MERSİNDERE	1 361	671	690
	SALİHLİ	MERSİNLİ	1 564	775	789
	SALİHLİ	MEVLUTLU	733	380	353
	SALİHLİ	MİTATPAŞA	2 837	1 371	1 466
	SALİHLİ	NAMİK KEMAL	3 392	1 614	1 778
	SALİHLİ	ORAKLAR	24	13	11
	SALİHLİ	ORTAKÖY	187	94	93
	SALİHLİ	ÖZYURT	1 655	831	824
	SALİHLİ	PAZARKÖY	374	189	185
	SALİHLİ	POYRAZ	716	357	359
	SALİHLİ	POYRAZDAMLARI	1 671	825	846
	SALİHLİ	SAĞLIK	7 918	3 808	4 110
	SALİHLİ	SARIPINAR	2 727	1 118	1 609
	SALİHLİ	SART	5 115	2 514	2 601
	SALİHLİ	SEYRANTEPE	3 800	1 882	1 918
	SALİHLİ	SİNDEL	46	28	18
	SALİHLİ	SÜLEYMANIYE	283	133	150
	SALİHLİ	ŞEHİTLER	3 642	1 805	1 837
	SALİHLİ	ŞİRİNYER	183	96	87
	SALİHLİ	TAYTAN	2 421	1 230	1 191
	SALİHLİ	TEKELİOĞLU	299	141	158
	SALİHLİ	TORUNLU	247	120	127
	SALİHLİ	ÜÇTEPE	47	26	21
	SALİHLİ	YAĞBASAN	209	107	102
	SALİHLİ	YAĞMURLAR	245	123	122
SALİHLİ	YENİKÖY	410	210	200	
SALİHLİ	YENİPAZAR	439	220	219	
SALİHLİ	YEŞİLKAVAK	345	172	173	
SALİHLİ	YEŞİLOVA	773	390	383	
SALİHLİ	YEŞİLYURT	1 131	583	548	
SALİHLİ	YILMAZ	6 009	3 007	3 002	
SALİHLİ	YÖRÜK	11 546	5 661	5 885	
SALİHLİ	ZAFER	3 916	1 922	1 994	
	<b>SARIGÖL</b>	<b>İLÇE TOPLAMI</b>	<b>35 966</b>	<b>17 852</b>	<b>18 114</b>
	SARIGÖL	AFŞAR	992	480	512
	SARIGÖL	AHMETAĞA	916	447	469
	SARIGÖL	ALEMŞAHLI	936	466	470
	SARIGÖL	AŞAĞI KOÇAKLAR	1 494	750	744
	SARIGÖL	AYAN	2 625	1 330	1 295
	SARIGÖL	BAĞLICA	1 361	665	696
	SARIGÖL	BAHADIRLAR	943	483	460
	SARIGÖL	BAHARLAR	739	357	382
	SARIGÖL	BEREKETLİ	430	216	214
	SARIGÖL	BEYHARMANI	240	126	114
	SARIGÖL	CUMHURİYET	2 862	1 394	1 468
	SARIGÖL	ÇANAKÇI	1 383	683	700
	SARIGÖL	ÇAVUŞLAR	965	480	485

## Manisa İli Mahalle Nüfusları (devam)

	İlçe	Belde/Köy	Toplam	Erkek	Kadın	
Manisa - mahalle nüfusu	SARIGÖL	ÇİMENTEPE	886	444	442	
	SARIGÖL	DADAÇLI	871	423	448	
	SARIGÖL	DİNDARLI	1 300	648	652	
	SARIGÖL	DOĞUŞLAR	28	13	15	
	SARIGÖL	EMCELLİ	841	429	412	
	SARIGÖL	GÜNEYDAMLARI	620	318	302	
	SARIGÖL	GÜNYAKA	327	152	175	
	SARIGÖL	KAHRAMANLAR	212	110	102	
	SARIGÖL	KARACAALİ	1 567	799	768	
	SARIGÖL	KIZILÇUKUR	1 336	661	675	
	SARIGÖL	KONAK	1 791	866	925	
	SARIGÖL	MİMAR SİNAN	2 202	1 060	1 142	
	SARIGÖL	ÖZPINAR	632	321	311	
	SARIGÖL	SELİMİYE	666	349	317	
	SARIGÖL	SIĞIRTMAÇLI	640	323	317	
	SARIGÖL	SİTELER	3 011	1 478	1 533	
	SARIGÖL	ŞEYHDAVUTLAR	955	506	449	
	SARIGÖL	TIRAZLAR	1 204	579	625	
	SARIGÖL	YENİKÖY	578	291	287	
	SARIGÖL	YEŞİLTEPE	140	67	73	
	SARIGÖL	YUKARIKOÇAKLAR	177	87	90	
	SARIGÖL	ZİYANLAR	96	51	45	
		<b>SARUHANLI</b>	<b>İLÇE TOPLAMI</b>	<b>53 692</b>	<b>26 850</b>	<b>26 842</b>
		SARUHANLI	ADİLOBA	725	343	382
		SARUHANLI	ALİBEYLİ	1 066	528	538
		SARUHANLI	APAK	320	150	170
		SARUHANLI	ATATÜRK	1 642	838	804
		SARUHANLI	AYDINLAR	167	80	87
		SARUHANLI	AZİMLİ	833	431	402
		SARUHANLI	BAHADİR	169	86	83
		SARUHANLI	BEDELLER	204	93	111
		SARUHANLI	BÜYÜKBELEN	2 611	1 296	1 315
		SARUHANLI	CENGİZ TOPEL	3 576	1 749	1 827
	SARUHANLI	CUMHURİYET	4 349	2 188	2 161	
	SARUHANLI	ÇAKMAKLI	266	128	138	
	SARUHANLI	ÇALTEPE	279	137	142	
	SARUHANLI	ÇAMLİYURT	156	79	77	
	SARUHANLI	ÇERKEZ OSMANİYE	154	75	79	
	SARUHANLI	ÇINARROBA	258	135	123	
	SARUHANLI	ÇULLUGÖRECE	581	287	294	
	SARUHANLI	DEVELİ	701	356	345	
	SARUHANLI	DİLEK	2 128	1 083	1 045	
	SARUHANLI	GÖKÇE	1 434	708	726	
	SARUHANLI	GÖZLET	285	147	138	
	SARUHANLI	GÜMÜLCELİ	1 203	577	626	
	SARUHANLI	HACİMUSA	155	79	76	
	SARUHANLI	HACIRAHMANLI	2 883	1 460	1 423	
	SARUHANLI	HALİTPAŞA	2745	1360	1385	
	SARUHANLI	HATIPLAR	361	180	181	
	SARUHANLI	HEYBELİ	456	222	234	
	SARUHANLI	İSHAKÇELEBİ	1 497	762	735	
	SARUHANLI	İSTASYON	1 269	651	618	
	SARUHANLI	KAYIŞLAR	449	225	224	
	SARUHANLI	KEMİKLİDERE	819	424	395	
	SARUHANLI	KEPENEKLİ	277	132	145	
	SARUHANLI	KOLDERE	3 231	1 637	1 594	
	SARUHANLI	KOYUNCU	138	66	72	
	SARUHANLI	KUMKUYUCAK	700	347	353	
	SARUHANLI	KURTULUŞ	3 597	1 833	1 764	
	SARUHANLI	LÜTFİYE	721	375	346	
	SARUHANLI	MÜTEVELLİ	2 809	1 401	1 408	
	SARUHANLI	NURİYE	1 088	537	551	
	SARUHANLI	PAŞAKÖY	1 736	852	884	
	SARUHANLI	PINARBAŞI	109	53	56	
	SARUHANLI	SARIÇAM	329	157	172	
	SARUHANLI	SARISİĞİRLİ	39	17	22	
	SARUHANLI	SARUHAN	1 336	683	653	

## Manisa İli Mahalle Nüfusları (devam)

	İlçe	Belde/Köy	Toplam	Erkek	Kadın
Manisa - mahalle nüfusu	SARUHANLI	SEYİTOBA	349	169	180
	SARUHANLI	ŞATIRLAR	248	116	132
	SARUHANLI	ŞEHİTLER	975	477	498
	SARUHANLI	TAŞDİBİ	761	378	383
	SARUHANLI	TİRKEŞ	935	482	453
	SARUHANLI	YILMAZ	573	281	292
	<b>SELENDİ</b>	<b>İLÇE TOPLAMI</b>	<b>20 976</b>	<b>10 430</b>	<b>10 546</b>
	SELENDİ	AKÇAKERTİL	176	91	85
	SELENDİ	ALTINKÖY	183	93	90
	SELENDİ	AŞAĞIGÜLLÜCE	190	92	98
	SELENDİ	AVLAŞA	335	156	179
	SELENDİ	BEKİRAĞALAR	117	57	60
	SELENDİ	BEYPINAR	202	104	98
	SELENDİ	ÇALIKLI	194	95	99
	SELENDİ	ÇAMKÖY	368	175	193
	SELENDİ	ÇAMLICA	278	136	142
	SELENDİ	ÇAMPINAR	350	177	173
	SELENDİ	ÇAMYAYLA	295	145	150
	SELENDİ	ÇANŞA	387	181	206
	SELENDİ	ÇIKRIKÇI	484	243	241
	SELENDİ	ÇİNAN	414	214	200
	SELENDİ	ÇORTAK	376	184	192
	SELENDİ	DEDELER	131	66	65
	SELENDİ	DUMANLAR	212	105	107
	SELENDİ	ESKİCAMİ	489	245	244
	SELENDİ	ESKİN	687	360	327
	SELENDİ	FATİH	593	290	303
	SELENDİ	GÖLBAŞI	203	106	97
	SELENDİ	HACİHALİLLER	121	63	58
SELENDİ	HACILAR	474	244	230	
SELENDİ	HALILAR	277	137	140	
SELENDİ	HAVAOĞLU	229	122	107	
SELENDİ	İNNİCE	284	139	145	
SELENDİ	KABAKLAR	170	92	78	
SELENDİ	KARABEYLER	613	312	301	
SELENDİ	KARAKOZAN	396	191	205	
SELENDİ	KARASELENDİ	259	128	131	
SELENDİ	KARATAŞTERZİLER	352	181	171	
SELENDİ	KARŞIOVA	702	357	345	
SELENDİ	KAYRANLAR	190	97	93	
SELENDİ	KAZIKLI	689	351	338	
SELENDİ	KINIK	281	140	141	
SELENDİ	KURŞUNLU	146	74	72	
SELENDİ	KURTULUŞ	1 115	549	566	
SELENDİ	KÜRKÇÜ	264	128	136	
SELENDİ	MIDIKLI	328	167	161	
SELENDİ	MOLLAAHMETLER	277	135	142	
SELENDİ	OMURLAR	255	126	129	
SELENDİ	PINARLAR	513	262	251	
SELENDİ	RAHMANLAR	647	321	326	
SELENDİ	SELMANHACILAR	297	140	157	
SELENDİ	ŞEHİRLİOĞLU	265	127	138	
SELENDİ	ŞEREFİYE	1 207	588	619	
SELENDİ	TAVAK	546	275	271	
SELENDİ	TEPEYİNİHAN	347	155	192	
SELENDİ	TURPÇU	114	50	64	
SELENDİ	YAĞCI	131	71	60	
SELENDİ	YENİCAMİ	936	461	475	
SELENDİ	YENİCE	446	216	230	
SELENDİ	YEŞİL	296	143	153	
SELENDİ	YILDIZ	384	201	183	
SELENDİ	YUKARIGÜLLÜCE	157	77	80	
SELENDİ	ZAFER	502	244	258	
SELENDİ	ZIRAMANLAR	102	51	51	
<b>SOMA</b>	<b>İLÇE TOPLAMI</b>	<b>107 075</b>	<b>53 876</b>	<b>53 199</b>	
SOMA	ADİL	14	C	C	
SOMA	AKÇAAYLU	310	150	160	
SOMA	ATATÜRK	8 195	4 213	3 982	

## Manisa İli Mahalle Nüfusları (devam)

	İlçe	Belde/Köy	Toplam	Erkek	Kadın
Manisa - mahalle nüfusu	SOMA	AVDAN	2 451	1 206	1 245
	SOMA	BAYAT	328	162	166
	SOMA	BEYCE	386	193	193
	SOMA	BONCUKLU	62	28	34
	SOMA	BOZARMUT	285	145	140
	SOMA	BÜYÜK GÜNEY	93	47	46
	SOMA	BÜYÜK IŞIKLAR	76	37	39
	SOMA	CENKYERİ	3 472	1 760	1 712
	SOMA	CUMA	5 279	2 645	2 634
	SOMA	CUMHURİYET	4 939	2 514	2 425
	SOMA	ÇATALÇAM	47	23	24
	SOMA	ÇAVDIR	223	103	120
	SOMA	ÇEVİRCEK	106	54	52
	SOMA	DARKALE	114	53	61
	SOMA	DENİŞ	215	115	100
	SOMA	DEREKÖY	31	19	12
	SOMA	DEVLETHAN	70	35	35
	SOMA	DUALAR	295	139	156
	SOMA	DUĞLA	127	63	64
	SOMA	EĞNEZ	246	116	130
	SOMA	EVÇİLER	228	110	118
	SOMA	GÖKTAŞ	159	75	84
	SOMA	HACIYUSUF	280	144	136
	SOMA	HAMİDİYE	6 031	3 012	3 019
	SOMA	HAMİDİYE (MERKEZ)	609	300	309
	SOMA	HATUN	127	58	69
	SOMA	HECİZ	121	63	58
	SOMA	HÜRRİYET	6 011	3 094	2 917
	SOMA	İNÖNÜ	6 103	3 098	3 005
	SOMA	İSTASYON	4 348	2 215	2 133
	SOMA	KAPLAN	52	25	27
	SOMA	KARACAHİSAR	167	79	88
	SOMA	KARACAKAŞ	605	293	312
	SOMA	KARAÇAM	210	99	111
	SOMA	KARAMANLI	4 111	2 110	2 001
	SOMA	KAYRAKALTI	285	146	139
	SOMA	KIZILOREN	184	85	99
	SOMA	KİRAZ	138	65	73
	SOMA	KOBAKLAR	16	C	C
	SOMA	KOYUNDERE	53	26	27
	SOMA	KOZANLI	208	108	100
	SOMA	KOZLUÖREN	215	115	100
	SOMA	KÜM	164	79	85
	SOMA	KURTULUŞ	9 815	4 857	4 958
	SOMA	KÜÇÜK GÜNEY	99	50	49
	SOMA	MENTEŞE	35	17	18
	SOMA	NALDÖKEN	88	45	43
	SOMA	NAMAZGAH	5 583	2 793	2 790
	SOMA	NİHAT DANIŞMAN	3 977	1 928	2 049
	SOMA	ONUÇ EYLÜL	5 879	2 940	2 939
	SOMA	PİRAHMET	140	63	77
	SOMA	SAMSACI	2 065	1 068	997
	SOMA	SARIKAYA	53	26	27
	SOMA	SEVİŞLER	246	118	128
	SOMA	SÖĞÜTÇÜK	53	29	24
	SOMA	SULTANIYE	47	22	25
	SOMA	TABANLAR	74	34	40
	SOMA	TEKELİ IŞIKLAR	157	74	83
	SOMA	TURGUTALP	11 907	6 044	5 863
	SOMA	TÜRKALİ	84	44	40
	SOMA	TÜRKPIYALA	87	42	45
	SOMA	ULARCA	523	253	270
	SOMA	URUZLAR	99	45	54
	SOMA	VAKIFLI	60	28	32
	SOMA	YAĞCILI	552	266	286
	SOMA	YAYLADALI	37	22	15
	SOMA	YIRCA	317	163	154

## Manisa İli Mahalle Nüfusları (devam)

	İlçe	Belde/Köy	Toplam	Erkek	Kadın
Manisa - mahalle nüfusu	SOMA	ZAFER	7 309	3 668	3 641
	<b>ŞEHZADELER</b>	<b>İLÇE TOPLAMI</b>	<b>168 695</b>	<b>85 617</b>	<b>83 078</b>
	ŞEHZADELER	1.ANAFARTALAR	3 387	1 532	1 855
	ŞEHZADELER	2.ANAFARTALAR	5 761	2 843	2 918
	ŞEHZADELER	ADAKALE	3 808	1 877	1 931
	ŞEHZADELER	ADNAN MENDERES	4 718	2 414	2 304
	ŞEHZADELER	AHMET BEDEVİ	4 557	2 543	2 014
	ŞEHZADELER	AKINCILAR	3 215	1 552	1 663
	ŞEHZADELER	AKPINAR	6 569	3 414	3 155
	ŞEHZADELER	ALAYBEY	9 260	4 606	4 654
	ŞEHZADELER	ARDA	5 005	2 499	2 506
	ŞEHZADELER	AŞAĞIÇOBANİSA	2 890	1 505	1 385
	ŞEHZADELER	AYVACIK	94	49	45
	ŞEHZADELER	BAYINDIRLIK	3 111	1 519	1 592
	ŞEHZADELER	BELENYENİCE	198	109	89
	ŞEHZADELER	ÇAMKÖY	159	80	79
	ŞEHZADELER	ÇARŞI	1 557	771	786
	ŞEHZADELER	ÇAVUŞOĞLU	430	225	205
	ŞEHZADELER	ÇINARLIKUYU	1 432	1 299	133
	ŞEHZADELER	DERE	1 677	839	838
	ŞEHZADELER	DİLŞİKAR	5 619	3 003	2 616
	ŞEHZADELER	DİNÇER	3 040	1 480	1 560
	ŞEHZADELER	EGE	4 899	2 453	2 446
	ŞEHZADELER	GEDİZ	1 392	698	694
	ŞEHZADELER	GÖKTAŞLI	3 910	1 969	1 941
	ŞEHZADELER	GÜZELKÖY	195	108	87
	ŞEHZADELER	HACIHALİLLER	1 117	564	553
	ŞEHZADELER	HALITLI	506	247	259
	ŞEHZADELER	HAMZABEYLİ	738	370	368
	ŞEHZADELER	İBRAHİMÇELEBİ	3 399	1 635	1 764
	ŞEHZADELER	İŞHAKÇELEBİ	2 201	1 138	1 063
	ŞEHZADELER	KAĞAN	263	135	128
	ŞEHZADELER	KALEMLİ	354	174	180
	ŞEHZADELER	KARAAĞAÇLI	2 257	1 144	1 113
	ŞEHZADELER	KARAOĞLANLI	1 886	960	926
	ŞEHZADELER	KARAYENİCE	436	228	208
	ŞEHZADELER	KAZIM KARABEKİR	6 230	3 129	3 101
	ŞEHZADELER	KIRANÇIFTLİĞİ	81	40	41
	ŞEHZADELER	KOCATEPE	1 841	940	901
	ŞEHZADELER	KUŞLUBAĞÇE	4 103	2 071	2 032
	ŞEHZADELER	MİMARŞİNAN	3 999	1 915	2 084
	ŞEHZADELER	NİŞANCIPAŞA	3 557	1 703	1 854
	ŞEHZADELER	NURLUPINAR	2 377	1 221	1 156
	ŞEHZADELER	PEKER	7 467	3 641	3 826
	ŞEHZADELER	SAKARYA	5 328	2 595	2 733
	ŞEHZADELER	SANCAKLIBOZKÖY	2 073	1 038	1 035
	ŞEHZADELER	SANCAKLIÇEŞMEBAŞI	231	108	123
	ŞEHZADELER	SANCAKLIİĞDECİK	1 002	494	508
	ŞEHZADELER	SANCAKLIKAYADİBİ	117	58	59
	ŞEHZADELER	SANCAKLIUZUNÇINAR	116	63	53
	ŞEHZADELER	SARIALAN	212	102	110
	ŞEHZADELER	SARUHAN	2 798	1 429	1 369
	ŞEHZADELER	SELİMŞAHLAR	1 899	954	945
	ŞEHZADELER	ŞEHİTLER	10 413	5 393	5 020
	ŞEHZADELER	TEKELİLER	111	64	47
	ŞEHZADELER	TEPECİK	286	145	141
	ŞEHZADELER	TİLKİSÜLEYMANİYE	485	248	237
	ŞEHZADELER	TUNCA	3 208	1 595	1 613
	ŞEHZADELER	TURGUT ÖZAL	4 126	2 756	1 370
	ŞEHZADELER	UTKU	2 941	1 421	1 520
	ŞEHZADELER	VEZİROĞLU	308	155	153
	ŞEHZADELER	YARHASANLAR	10 643	4 951	5 692
	ŞEHZADELER	YENİHARMANDALI	321	176	145
	ŞEHZADELER	YENİKÖY	1 155	588	567
	ŞEHZADELER	YENİMAHMUDIYE	78	39	39
	ŞEHZADELER	YEŞİLKÖY	732	387	345
	ŞEHZADELER	YUKARIÇOBANİSA	417	216	201



## Manisa İli Mahalle Nüfusları (devam)

	İlçe	Belde/Köy	Toplam	Erkek	Kadın
<b>Manisa - mahalle nüfusu</b>	<b>TURGUTLU</b>	<b>İLÇE TOPLAMI</b>	<b>153 687</b>	<b>77 360</b>	<b>76 327</b>
	TURGUTLU	ACARLAR	6 047	2 924	3 123
	TURGUTLU	AKÇAPINAR	769	387	382
	TURGUTLU	AKKÖY	81	39	42
	TURGUTLU	ALBAYRAK	4 117	2 149	1 968
	TURGUTLU	ALTAY	5 201	2 601	2 600
	TURGUTLU	AŞAĞIBOZKIR	241	121	120
	TURGUTLU	ATATÜRK	9 836	4 974	4 862
	TURGUTLU	AVŞAR	2 578	1 312	1 266
	TURGUTLU	AYVACIK	234	115	119
	TURGUTLU	BAKTIRLI	227	126	101
	TURGUTLU	BOZKIR	129	67	62
	TURGUTLU	BOZKURT	2 618	1 370	1 248
	TURGUTLU	CUMHURİYET	14 034	6 835	7 199
	TURGUTLU	ÇAMPINAR	406	210	196
	TURGUTLU	ÇATALKÖPRÜ	473	241	232
	TURGUTLU	ÇEPNİBEKTAŞ	464	237	227
	TURGUTLU	ÇEPNİDERE	1 395	703	692
	TURGUTLU	ÇIKRIKÇI	921	453	468
	TURGUTLU	DAĞYENİKÖY	174	85	89
	TURGUTLU	DALBAHÇE	806	424	382
	TURGUTLU	DERBENT	1 962	997	965
	TURGUTLU	ERGENEKON	7 366	3 684	3 682
	TURGUTLU	GÖKGEDİK	218	114	104
	TURGUTLU	GÜNEY	270	137	133
	TURGUTLU	HACİSALAR	366	169	197
	TURGUTLU	IRLAMAZ	506	262	244
	TURGUTLU	İSTASYONALTI	5 564	2 917	2 647
	TURGUTLU	İSTİKLAL	3 624	1 958	1 666
	TURGUTLU	İZZETTİN	574	286	288
	TURGUTLU	KABAÇINAR	286	147	139
	TURGUTLU	KARAKÖY	321	170	151
	TURGUTLU	KARAOĞLU	182	93	89
	TURGUTLU	KAYRAK	432	221	211
	TURGUTLU	KURTULUŞ	1 972	987	985
	TURGUTLU	KURUDERE	217	109	108
	TURGUTLU	KUŞLAR	393	195	198
	TURGUTLU	MUSACALI	638	329	309
	TURGUTLU	MUSALARYENİKÖY	323	168	155
	TURGUTLU	MUSTAFA KEMAL	7 940	4 045	3 895
	TURGUTLU	OSMANCIK	218	115	103
	TURGUTLU	ÖREN	454	231	223
	TURGUTLU	ÖZYURT	1 858	924	934
	TURGUTLU	SARIBEY	408	223	185
	TURGUTLU	SELVİLİTEPE	11 948	6 129	5 819
	TURGUTLU	SİNİRLİ	274	147	127
	TURGUTLU	SİVRİCE	122	64	58
	TURGUTLU	SUBAŞI	5 281	2 655	2 626
	TURGUTLU	ŞEHİTLER	9 412	4 732	4 680
	TURGUTLU	TEMREK	65	37	28
	TURGUTLU	TURAN	4 101	2 078	2 023
	TURGUTLU	TURGUTLAR	3 087	1 561	1 526
	TURGUTLU	URGANLI	4 547	2 264	2 283
	TURGUTLU	YAKUPLAR	176	84	92
	TURGUTLU	YAYLA	185	96	89
	TURGUTLU	YEDİ EYLÜL	9 012	4 430	4 582
	TURGUTLU	YENİ	3 523	1 770	1 753
	TURGUTLU	YENİKÖY	360	168	192
	TURGUTLU	YILDIRIM	7 102	3 545	3 557
	TURGUTLU	YILMAZLAR	5 373	2 603	2 770
	TURGUTLU	YİĞİTLER	2 082	1 045	1 037
	TURGUTLU	YUNUSDERE	194	98	96

## Manisa İli Mahalle Nüfusları (devam)

	İlçe	Belde/Köy	Toplam	Erkek	Kadın
<b>Manisa - mahalle nüfusu</b>	<b>YUNUSEMRE</b>	<b>İLÇE TOPLAMI</b>	<b>211 673</b>	<b>106 281</b>	<b>105 392</b>
	YUNUSEMRE	50.YIL	2 224	1 131	1 093
	YUNUSEMRE	75. YIL	8 323	4 081	4 242
	YUNUSEMRE	AKÇAKÖY	202	106	96
	YUNUSEMRE	AKGEDİK	485	252	233
	YUNUSEMRE	AKMESCİT	6 772	3 640	3 132
	YUNUSEMRE	ASMACIK	266	136	130
	YUNUSEMRE	ATATÜRK	5 213	2 719	2 494
	YUNUSEMRE	AVDAL	66	25	41
	YUNUSEMRE	AYNI ALI	6 963	3 464	3 499
	YUNUSEMRE	BAĞYOLU	437	232	205
	YUNUSEMRE	BARBAROS	12 346	6 291	6 055
	YUNUSEMRE	BEYDERE	33	16	17
	YUNUSEMRE	BOSTANLAR	93	51	42
	YUNUSEMRE	BÜYÜKSÜMBÜLLER	70	31	39
	YUNUSEMRE	CUMHURİYET	8 660	4 309	4 351
	YUNUSEMRE	ÇAMLICA	536	271	265
	YUNUSEMRE	DAVUTLAR	302	154	148
	YUNUSEMRE	DAZYURT	303	143	160
	YUNUSEMRE	DEMİRCİ	55	23	32
	YUNUSEMRE	DURASILLI	236	108	128
	YUNUSEMRE	DÜZLEN	453	203	250
	YUNUSEMRE	EMLAKDERE	750	382	368
	YUNUSEMRE	EVRENOS	350	170	180
	YUNUSEMRE	FATİH	3 841	1 985	1 856
	YUNUSEMRE	GÖKBEL	349	166	183
	YUNUSEMRE	GÖKÇELER	39	22	17
	YUNUSEMRE	GÜLBAHÇE	278	126	152
	YUNUSEMRE	GÜRLE	89	46	43
	YUNUSEMRE	GÜZELYURT	17 085	8 357	8 728
	YUNUSEMRE	HAFSA SULTAN	12 110	6 143	5 967
	YUNUSEMRE	İLYASÇILAR	134	72	62
	YUNUSEMRE	KALEKÖY	98	51	47
	YUNUSEMRE	KARAAHMETLİ	154	73	81
	YUNUSEMRE	KARAAİLİ	686	339	347
	YUNUSEMRE	KARAHÜSEYİNİLİ	27	14	13
	YUNUSEMRE	KARAKILIÇLI	259	125	134
	YUNUSEMRE	KARAKOCA	309	164	145
	YUNUSEMRE	KARAVELİLER	141	78	63
	YUNUSEMRE	KARAYAĞCIHACILAR	32	17	15
	YUNUSEMRE	KAYAPINAR	1 227	649	578
	YUNUSEMRE	KAYNAK	4 534	2 326	2 208
	YUNUSEMRE	KEÇİLİ KÖY	1 429	730	699
	YUNUSEMRE	KIŞLAKÖY	126	62	64
	YUNUSEMRE	KOCAKORU	33	16	17
	YUNUSEMRE	KORUKÖY	131	62	69
	YUNUSEMRE	KOZAKLAR	59	30	29
	YUNUSEMRE	KUYUALAN	5 057	2 470	2 587
	YUNUSEMRE	KÜÇÜKBELEN	160	87	73
	YUNUSEMRE	KÜÇÜKSÜMBÜLLER	69	35	34
	YUNUSEMRE	LALAPAŞA	3 189	1 631	1 558
	YUNUSEMRE	LALELİ	5 242	2 546	2 696
	YUNUSEMRE	MALDAN	811	410	401
	YUNUSEMRE	MAREŞAL FEVZİ ÇAKMAK	12 570	6 521	6 049
	YUNUSEMRE	MERKEZ EFENDİ	11 071	5 437	5 634
	YUNUSEMRE	MESİR	5 759	2 694	3 065
	YUNUSEMRE	MOLLASÜLEYMANLI	26	15	11
	YUNUSEMRE	MURADİYE	12 381	6 282	6 099
	YUNUSEMRE	MUTLU	4 122	2 113	2 009
	YUNUSEMRE	MÜSLİH	177	88	89
	YUNUSEMRE	ORTAKÖY	209	103	106
	YUNUSEMRE	OSMANCALI	467	219	248

## Manisa İli Mahalle Nüfusları (devam)

	İlçe	Belde/Köy	Toplam	Erkek	Kadın
Manisa - mahalle nüfusu	YUNUSEMRE	OTMANLAR	157	82	75
	YUNUSEMRE	ÖRENCİK	435	218	217
	YUNUSEMRE	ÖRSELLİ	224	114	110
	YUNUSEMRE	PELİTALAN	1 080	549	531
	YUNUSEMRE	PINARKÖY	155	77	78
	YUNUSEMRE	RECEPLİ	489	248	241
	YUNUSEMRE	SAKALLI	200	96	104
	YUNUSEMRE	SARIAHMETLİ	172	80	92
	YUNUSEMRE	SARINASUHLAR	69	37	32
	YUNUSEMRE	SARMA	348	180	168
	YUNUSEMRE	SEYİTLİ	610	299	311
	YUNUSEMRE	SPİL	2 438	1 259	1 179
	YUNUSEMRE	SÜMBÜLTEPE	39	21	18
	YUNUSEMRE	SÜNGÜLLÜ	237	112	125
	YUNUSEMRE	ŞAMAR	90	44	46
	YUNUSEMRE	TEVFİKİYE	11 171	5 549	5 622
	YUNUSEMRE	TOPÇUASIM	6 786	3 328	3 458
	YUNUSEMRE	TURGUTALP	98	50	48
	YUNUSEMRE	TÜRKMEN	165	69	96
	YUNUSEMRE	UNCUBOZKÖY	9 114	4 646	4 468
	YUNUSEMRE	UZUNBURUN	156	87	69
	YUNUSEMRE	UZUNLAR	186	81	105
	YUNUSEMRE	ÜÇPINAR	1 365	721	644
	YUNUSEMRE	YAĞCILAR	985	506	479
	YUNUSEMRE	YAYLAKÖY	170	79	91
	YUNUSEMRE	YENİ MAHALLE	14 349	7 142	7 207
	YUNUSEMRE	YUNTAĞIKÖSELER	237	115	122
	YUNUSEMRE	YUNTAĞYENİCE	530	250	280

### Manisa İlindeki Nüfus Olayları

İlçeler	Doğum	Ölüm*	Evlenme	Boşanma
Ahmetli	196	136	105	24
Akhisar	2 115	1 336	1 192	272
Alaşehir	1 438	696	754	189
Demirci	359	317	230	28
Gölmarmara	191	110	96	17
Gördes	296	283	157	27
Kırkağaç	504	344	271	45
Köprübaşı	134	135	74	16
Kula	490	343	338	58
Salihli	1 930	1 105	1 321	342
Sarıgöl	452	281	193	51
Saruhanlı	654	414	340	84
Selendi	231	190	128	26
Soma	1 631	776	760	261
Şehzadeler	2 645	928	1 468	370
Turgutlu	2 452	913	1 294	320
Yunusemre	3 644	950	1 542	451
<b>Toplam</b>	<b>19 362</b>	<b>9 257</b>	<b>10 263</b>	<b>2 581</b>

(\*) Ölüm verileri 2014 verileridir.2015 verileri açıklandığında güncellenecektir.

**Kaynak:**TÜİK

## ADRESE DAYALI NÜFUS KAYIT SİSTEMİ (ADNKS) VERİ TABANI

## Medeni Durum ( 15 +yaş )

İlçe	Medeni Durum	Toplam	Erkek	Kadın
Şehzadeler	<b>Toplam</b>	<b>131.175</b>	<b>66.210</b>	<b>64.965</b>
	Hiç evlenmedi	33.251	20.040	13.211
	Evli	84.209	42.462	41.747
	Boşandı	5.783	2.693	3.090
	Eşi öldü	7.932	1.015	6.917
Yunus Emre	<b>Toplam</b>	<b>161.170</b>	<b>80.147</b>	<b>81.023</b>
	Hiç evlenmedi	39.338	22.564	16.774
	Evli	108.490	54.222	54.268
	Boşandı	5.611	2.337	3.274
	Eşi öldü	7.731	1.024	6.707
Ahmetli	<b>Toplam</b>	<b>13.492</b>	<b>6.749</b>	<b>6.743</b>
	Hiç evlenmedi	3.380	2.062	1.318
	Evli	8.511	4.263	4.248
	Boşandı	399	217	182
	Eşi öldü	1.202	207	995
Akhisar	<b>Toplam</b>	<b>133.059</b>	<b>65.783</b>	<b>67.276</b>
	Hiç evlenmedi	26.835	16.303	10.532
	Evli	91.343	45.710	45.633
	Boşandı	4.489	2.171	2.318
	Eşi öldü	10.392	1.599	8.793
Alaşehir	<b>Toplam</b>	<b>78.959</b>	<b>39.651</b>	<b>39.308</b>
	Hiç evlenmedi	16.337	10.375	5.962
	Evli	54.010	27.062	26.948
	Boşandı	2.792	1.343	1.449
	Eşi öldü	5.820	871	4.949
Demirci	<b>Toplam</b>	<b>35.457</b>	<b>16.311</b>	<b>19.146</b>
	Hiç evlenmedi	9.461	4.349	5.112
	Evli	22.831	11.184	11.647
	Boşandı	489	207	282
	Eşi öldü	2.676	571	2.105
Gölmarmara	<b>Toplam</b>	<b>11.848</b>	<b>5.877</b>	<b>5.971</b>
	Hiç evlenmedi	2.712	1.646	1.066
	Evli	7.904	3.942	3.962
	Boşandı	289	155	134
	Eşi öldü	943	134	809
Gördes	<b>Toplam</b>	<b>24.303</b>	<b>11.667</b>	<b>12.636</b>
	Hiç evlenmedi	4.662	2.604	2.058
	Evli	16.854	8.423	8.431
	Boşandı	454	247	207
	Eşi öldü	2.333	393	1.940
Kırkağaç	<b>Toplam</b>	<b>35.312</b>	<b>19.559</b>	<b>15.753</b>
	Hiç evlenmedi	9.997	7.647	2.350
	Evli	21.831	11.016	10.815
	Boşandı	757	413	344
	Eşi öldü	2.727	483	2.244
Köprübaşı	<b>Toplam</b>	<b>11.432</b>	<b>5.579</b>	<b>5.853</b>
	Hiç evlenmedi	1.998	1.168	830
	Evli	8.231	4.124	4.107
	Boşandı	200	105	95
	Eşi öldü	1.003	182	821
Kula	<b>Toplam</b>	<b>36.717</b>	<b>17.856</b>	<b>18.861</b>
	Hiç evlenmedi	7.393	4.093	3.300
	Evli	25.778	12.898	12.880
	Boşandı	772	362	410
	Eşi öldü	2.774	503	2.271
Salihli	<b>Toplam</b>	<b>128.193</b>	<b>62.927</b>	<b>65.266</b>
	Hiç evlenmedi	27.729	16.170	11.559
	Evli	85.563	42.833	42.730
	Boşandı	5.570	2.615	2.955
	Eşi öldü	9.331	1.309	8.022
Sarıgöl	<b>Toplam</b>	<b>29.245</b>	<b>14.371</b>	<b>14.874</b>
	Hiç evlenmedi	4.930	3.171	1.759
	Evli	20.921	10.438	10.483
	Boşandı	842	383	459
	Eşi öldü	2.552	379	2.173
Saruhanlı	<b>Toplam</b>	<b>43.423</b>	<b>21.570</b>	<b>21.853</b>
	Hiç evlenmedi	8.933	5.550	3.383
	Evli	29.616	14.816	14.800
	Boşandı	1.141	616	525
	Eşi öldü	3.733	588	3.145
Selendi	<b>Toplam</b>	<b>16.938</b>	<b>8.334</b>	<b>8.604</b>
	Hiç evlenmedi	3.576	2.027	1.549
	Evli	11.614	5.814	5.800
	Boşandı	278	151	127
	Eşi öldü	1.470	342	1.128
Soma	<b>Toplam</b>	<b>82.128</b>	<b>41.037</b>	<b>41.091</b>
	Hiç evlenmedi	16.199	9.880	6.319
	Evli	58.854	29.411	29.443
	Boşandı	2.252	1.082	1.170
	Eşi öldü	4.823	664	4.159
Turgutlu	<b>Toplam</b>	<b>117.904</b>	<b>58.961</b>	<b>58.943</b>
	Hiç evlenmedi	27.513	16.835	10.678
	Evli	78.515	39.097	39.418
	Boşandı	4.448	2.001	2.447
	Eşi öldü	7.428	1.028	6.400
<b>Toplam</b>	<b>Toplam</b>	<b>1.090.755</b>	<b>542.589</b>	<b>548.166</b>
	Hiç evlenmedi	244.244	146.484	97.760
	Evli	735.075	367.715	367.360
	Boşandı	36.566	17.098	19.468
	Eşi öldü	74.870	11.292	63.578

Kaynak : TÜİK

Yabancılar kapsama alınmamıştır.

## İllerin aldığı göç (2014-2015 dönemi)

(2014-2015)	Göç veren iller	Türkiye	Manisa (aldığı göç)
	<b>Toplam</b>	<b>2.720.438</b>	<b>39.558</b>
	Adana	64.192	487
	Adıyaman	24.064	111
	Afyonkarahisar	26.226	668
	Ağrı	32.174	408
	Amasya	15.092	104
	Ankara	153.001	1.265
	Antalya	68.374	963
	Artvin	10.969	77
	Aydın	37.689	1.418
	Balıkesir	48.892	2.265
	Bilecik	9.806	105
	Bingöl	13.122	108
	Bitlis	18.801	436
	Bolu	12.401	86
	Burdur	12.247	196
	Bursa	64.558	1.143
	Çanakkale	23.005	426
	Çankırı	16.148	56
	Çorum	22.636	145
	Denizli	24.961	961
	Diyarbakır	56.025	579
	Edirne	17.458	219
	Elazığ	21.699	148
	Erzincan	16.766	108
	Erzurum	41.803	524
	Eskişehir	28.298	429
	Gaziantep	48.858	258
	Giresun	26.942	125
	Gümüşhane	17.737	58
	Hakkari	12.983	113
	Hatay	41.519	263
	Isparta	18.659	332
	Mersin	58.404	436
	İstanbul	402.864	3.090
	İzmir	105.389	9.445
	Kars	19.809	304
	Kastamonu	18.092	124
	Kayseri	36.087	220
	Kırklareli	13.816	125
	Kırşehir	11.544	66
	Kocaeli	56.927	520
	Konya	57.056	651
	Kütahya	22.337	1.180
	Malatya	31.368	163
	Manisa	36.736	-
	Kahramanmaraş	32.272	161
	Mardin	34.592	477
	Muğla	37.663	843
	Muş	23.855	557
	Nevşehir	11.955	54
	Niğde	15.959	88
	Ordu	32.600	251
	Rize	18.936	103
	Sakarya	28.492	211
	Samsun	44.627	240
	Siirt	16.166	235
	Sinop	11.274	48
	Sivas	33.501	209
	Tekirdağ	33.937	282
	Tokat	40.805	161
	Trabzon	32.454	197
	Tunceli	8.133	98
	Şanlıurfa	50.580	471
	Uşak	11.001	934
	Van	48.061	502
	Yozgat	26.804	147
	Zonguldak	25.340	682
	Aksaray	14.164	104
	Bayburt	9.281	47
	Karaman	9.865	82
	Kırıkkale	15.204	73
	Batman	23.216	300
	Şırnak	23.615	232
	Bartın	8.113	118
	Ardahan	7.802	90
	İğdir	10.589	189
	Yalova	11.497	117
	Karabük	12.567	140
	Kilis	6.593	17
	Osmaniye	19.303	101
	Düzce	12.088	89

Kaynak: TÜİK

İllerin verdiği göç (2014-2015 dönemi)

(2014-2015)	Göç alan iller	Türkiye	Manisa (verdiği göç)
	<b>Toplam</b>	<b>2.720.438</b>	<b>36.736</b>
	Adana	52.647	240
	Adıyaman	18.523	103
	Afyonkarahisar	22.922	648
	Ağrı	16.597	208
	Amasya	13.957	61
	Ankara	204.048	1.572
	Antalya	96.441	1.170
	Artvin	9.050	35
	Aydın	42.743	1.564
	Balıkesir	43.296	2.224
	Bilecik	10.890	196
	Bingöl	9.906	116
	Bitlis	11.936	194
	Bolu	14.681	113
	Burdur	12.537	314
	Bursa	84.253	1.143
	Çanakkale	25.096	566
	Çankırı	12.702	54
	Çorum	16.286	96
	Denizli	30.185	1.359
	Diyarbakır	36.124	295
	Edirne	18.779	166
	Elazığ	22.170	173
	Erzincan	14.062	86
	Erzurum	29.624	335
	Eskişehir	36.041	425
	Gaziantep	46.435	258
	Giresun	22.308	114
	Gümüşhane	20.437	87
	Hakkari	8.216	86
	Hatay	32.868	234
	Isparta	19.042	366
	Mersin	56.171	312
	İstanbul	453.407	3.245
	İzmir	126.238	9.184
	Kars	11.328	182
	Kastamonu	21.601	121
	Kayseri	37.832	211
	Kırklareli	16.098	128
	Kırşehir	11.928	59
	Kocaeli	87.158	464
	Konya	56.817	685
	Kütahya	19.447	957
	Malatya	26.925	154
	Manisa	39.558	-
	Kahramanmaraş	26.856	137
	Mardin	24.255	353
	Muğla	42.112	918
	Muş	12.752	208
	Nevşehir	11.144	78
	Niğde	13.878	100
	Ordu	29.835	137
	Rize	15.514	107
	Sakarya	35.943	228
	Samsun	41.718	148
	Siirt	10.505	114
	Sinop	10.059	42
	Sivas	25.319	140
	Tekirdağ	54.482	274
	Tokat	34.586	134
	Trabzon	27.314	159
	Tunceli	6.996	78
	Şanlıurfa	40.135	327
	Uşak	11.044	1.006
	Van	30.492	256
	Yozgat	14.933	65
	Zonguldak	18.244	188
	Aksaray	12.205	100
	Bayburt	7.150	35
	Karaman	9.195	64
	Kırıkkale	12.585	55
	Batman	18.872	171
	Şırnak	11.554	151
	Bartın	8.872	76
	Ardahan	5.630	55
	İğdir	7.321	84
	Yalova	13.834	107
	Karabük	17.017	136
	Kilis	6.776	36
	Osmaniye	18.567	90
	Düzce	13.434	76

Kaynak: TÜİK

**Manisa İlinin aldığı göç, verdiği göç, net göç ve net göç hızı**

	ADNKS nüfusu	Aldığı göç	Verdiği göç	Net göç	Net göç hızı ‰
<b>TR Türkiye</b>					
<b>2009-2010</b>	73 722 988	2 360 079	2 360 079	-	-
<b>2010-2011</b>	74 724 269	2 420 181	2 420 181	-	-
<b>2011-2012</b>	75 627 384	2 317 814	2 317 814	-	-
<b>2012-2013</b>	76 667 864	2 534 279	2 534 279	-	-
<b>2013-2014</b>	77 695 904	2 681 275	2 681 275	-	-
<b>2014-2015</b>	78 741 053	2 720 438	2 720 438	-	-
<b>TR331 Manisa</b>					
<b>2009-2010</b>	1 379 484	32 094	35 497	- 3 403	-2,46
<b>2010-2011</b>	1 340 074	33 312	36 021	- 2 709	-2,02
<b>2011-2012</b>	1 346 162	32 211	34 054	- 1 843	-1,37
<b>2012-2013</b>	1 359 463	36 257	36 989	- 732	-0,54
<b>2013-2014</b>	1 367 905	35 570	38 432	- 2 862	-2,09
<b>2014-2015</b>	1 380 366	39 558	36 736	2 822	2,05

**Kaynak:** TÜİK, Adrese Dayalı Nüfus Kayıt Sistemi Sonuçları  
Not. Yabancılar kapsama alınmamıştır.



## Türkiye ve Ege Bölgesi İllerine ve Engelinin Türüne Göre Engelli Nüfus Oranı

İl	Oran (%)							Yaştlarına göre öğrenmede/ basit dört işlem yapmada/hatırlamada/dikkatini toplamada zorluk yaşayanlar <sup>(3)</sup>
	En az bir engeli olan kişi sayısı	Görmede zorluk yaşayanlar <sup>(1)</sup>	Duymada zorluk yaşayanlar <sup>(2)</sup>	Konuşmada zorluk yaşayanlar <sup>(3)</sup>	Yürümede, merdiven çıkma/inmede zorluk yaşayanlar <sup>(3)</sup>	Taşımada/tutmada zorluk yaşayanlar <sup>(3)</sup>		
<b>Türkiye</b>	<b>4 882 841</b>	<b>1,4</b>	<b>1,1</b>	<b>0,7</b>	<b>3,3</b>	<b>4,1</b>	<b>2,0</b>	
İzmir	206 142	1,1	1,0	0,6	2,6	3,0	1,3	
Aydın	92 203	2,1	1,8	0,7	4,2	6,0	1,9	
Denizli	90 009	1,9	1,7	0,7	5,1	6,3	2,4	
Muğla	63 279	1,5	1,3	0,7	3,7	5,2	1,8	
<b>Manisa</b>	<b>88 313</b>	<b>1,5</b>	<b>1,3</b>	<b>0,7</b>	<b>3,6</b>	<b>4,2</b>	<b>2,0</b>	
Afyonkarahisar	48 994	1,3	1,1	0,7	3,7	5,1	1,9	
Kütahya	40 839	1,6	1,4	0,7	3,4	4,5	2,2	
Uşak	26 396	1,6	1,4	0,7	3,7	4,6	2,7	

**Kaynak:** TÜİK, Nüfus ve Konut Araştırması, 2011

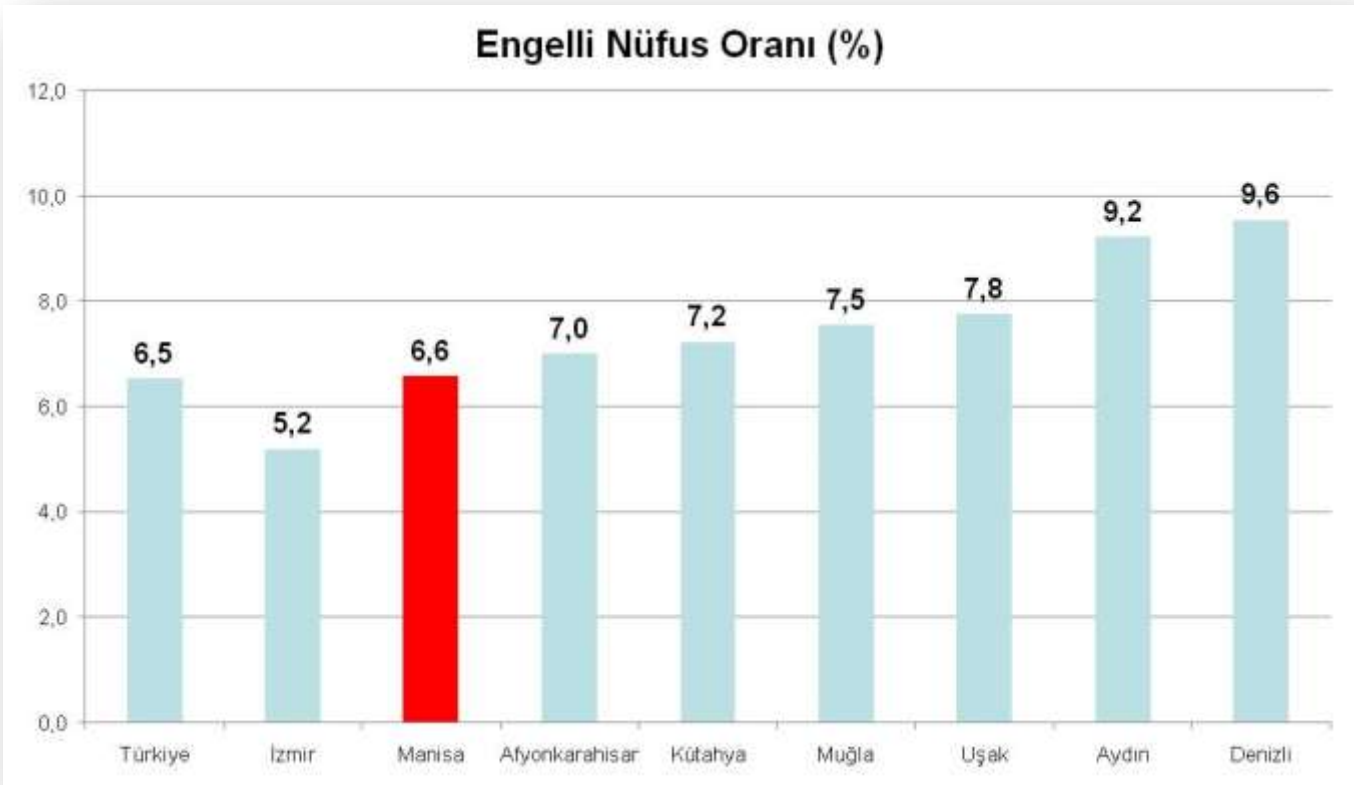
**Not.1.** Oranlar hesaplanırken bilinmeyen kapsamamıştır.

**Not.2.** Bir kişinin birden fazla engeli olabilir.

(1) Görmeye yardımcı araç kullananlardan bu araçları kullanmalarına rağmen görmekte çok zorlandığını belirtenler ve hiç görmediğini belirtenler görme sorunlu olanlar kapsamına dahil edilmiştir.

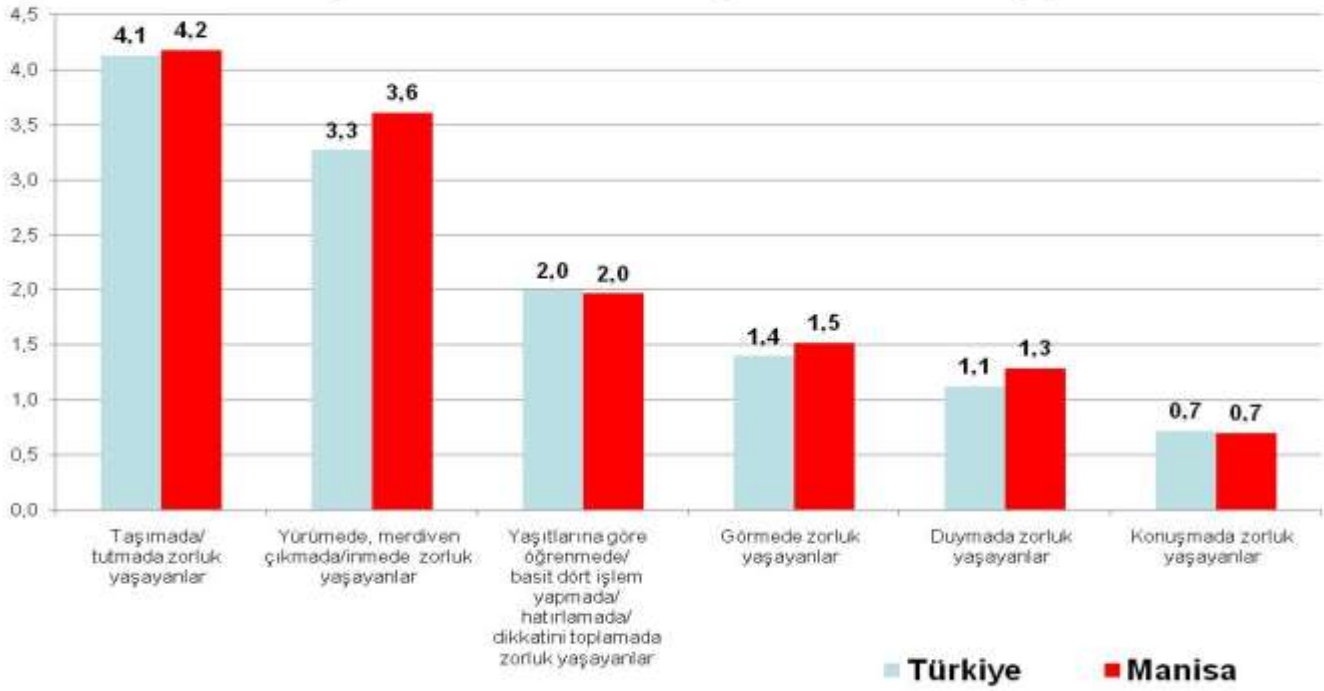
(2) İşitmeye yardımcı araç kullanmalarına rağmen işitmede çok zorlandığını ve hiç duymadığını beyan edenler kapsamıştır.

(3) 3 ve üzeri yaştakileri kapsamaktadır.



**Kaynak:** TÜİK, Nüfus ve Konut Araştırması, 2011

## Engelinin Türüne Göre Engelli Nüfus Oranı (%)



**Kaynak:** TÜİK, Nüfus ve Konut Araştırması, 2011

## ENGELLİ VERİLERİ

Yardım yapılan engelli sayısı 8 173 (01.01.2015-31.12.2015)

Engelli Kimlik Kartı Sahibi kişi sayısı 3 297

Engellilere yapılan toplam yardım tutarı 80 062 229,21 TL

Engellilik durumuna göre engelli sayıları

Görme engelli 759

İşitme engelli 130

Bedensel Engelli 1 654

Dil ve Konuşma Engelli 107

Zihinsel Engelli 2 148

Ruhsal Engelli 1 283

Süreçten Hastalık 2 051

Diğer 41

İşe yerleştirilen engelli sayısı

Kamu 3 (EKPSS/KURA ile Manisa'ya atanan kişi sayısı)

Özel Bakanlık ve İl Müdürlüğü olarak özel sektöre yerleştirme yapılmamaktadır

**Kaynak :** Manisa Aile ve Sosyal Politikalar İl Müdürlüğü

**SAĞLIK KURUM VE KURULUŞLARI MANİSA**

	SAĞLIK BAKANLIĞI	ÖZEL	ÜNİVERSİTE	TOPLAM
TOPLAM HASTANE SAYISI	18	9	1	28
TOPLAM DİSPANSER SAYISI	3	-	-	3
TOPLAM AİLE SAĞLIĞI MERKEZİ	171			171
TOPLAM AİLE HEKİMLİĞİ BİRİMİ	409			409
TOPLAM SAĞLIK EVİ SAYISI	129			129
TOPLAM FİİLİ YATAK SAYISI	2 936	642	564	4 142

**MANİSA İLİ HASTANELER İTİBARI İLE YATAK DAĞILIMI**

İLÇELER	HASTANENİN ADI	MEVCUT YATAK KAPASİTESİ
<b>İL GENELİ</b>		<b>4 052</b>
	DEVLET HASTANESİ	325
ŞEHZADELER	RUH SAĞLIĞI HASTANESİ	640
	ÖZEL 8 EYLÜL HASTANESİ	78
	MERKEZ EFENDİ DEVLET HASTANESİ	415
YUNUSEMRE	CELAL BAYAR ÜNV. HAST.	416
	UNIVERSAL HOSPİTAL	faal değil
	ÖZEL GRAND MEDİCAL HASTANESİ	78
AHMETLİ	İLÇE DEVLET HASTANESİ (E-2 TİPİ)	10
	DEVLET HASTANESİ	305
AKHİSAR	ÖZEL DOĞUŞ HASTANESİ	75
	ÖZEL AKHİSAR HASTANESİ	57
ALAŞEHİR	DEVLET HASTANESİ	200
DEMİRCİ	DEVLET HASTANESİ	60
GÖLMARMARA	İLÇE DEVLET HASTANESİ (E-2 TİPİ)	15
GÖRDES	DEVLET HASTANESİ	25
KIRKAĞAÇ	DEVLET HASTANESİ	60
KÖPRÜBAŞI	İLÇE DEVLET HASTANESİ (E-2 TİPİ)	10
KULA	DEVLET HASTANESİ	64
	DEVLET HASTANESİ	225
SALİHLİ	ÖZEL SALİHLİ HASTANESİ	50
	ÖZEL CAN HASTANESİ	120
	ÖZEL MEDİGÜVEN HASTANESİ	80
SARIGÖL	DEVLET HASTANESİ	50
SARUHANLI	DEVLET HASTANESİ	40
SELENDİ	İLÇE DEVLET HASTANESİ (E-1 TİPİ)	25
SOMA	DEVLET HASTANESİ	225
	ÖZEL MEDİGÜN HASTANESİ	66
TURGUTLU	DEVLET HASTANESİ	300
	ÖZEL EGEUMUT HASTANESİ	38

**Kaynak:** Manisa İl Sağlık Müdürlüğü

**Not 1.** Tescil yatakları alınmıştır.

**Not 2.** Özel Universal Hospital Kasım 2013'den beri faal değildir.

**Not 3.** Özel Soma Vefa Hastanesi sahip değişikliği ile Özel Medigün Hastanesi adını almıştır.

**SAĞLIK PERSONELİ (Sağlık Bakanlığı)**

a)Toplam Hekim Sayısı		<b>1 366</b>
	I.Uzman Hekim	683
	II.Pratisyen Hekim	683
b)Toplam Diş Hekimi Sayısı		161
c)Toplam Eczacı Sayısı		40
d)Toplam Ebe Sayısı		1 114
e)Toplam Hemşire Sayısı		2 052
f)Sağlık Memuru		1 433
g)Sağlık Teknikeri		279
h)Laborant		37
i)Sosyal Çalışmacı		21
j)Diyetisyen		23
k)Kimyager		3
l)Biyolog		23
m)İstatistikçi		2
n)Fizyoterapist+Psikolog+Sağlık Fizikçisi		65
o)Diğer Personel		1 259

**SAĞLIK PERSONELİ (Sağlık Bakanlığı+Özel+Üniversite)**

a)Toplam Hekim Sayısı		<b>2 007</b>
	I.Uzman Hekim	1 257
	II.Pratisyen Hekim	750
b)Toplam Diş Hekimi Sayısı		311
c)Toplam Eczacı Sayısı		515
d)Toplam Ebe Sayısı		1 177
e)Toplam Hemşire Sayısı		2 734
f)Sağlık Memuru		1 832
g)Sağlık Teknikeri		364
h)Laborant		53
i)Sosyal Çalışmacı		21
j)Diyetisyen		41
k)Kimyager		6
l)Biyolog		53
m)İstatistikçi		2
n)Fizyoterapist+Psikolog+Sağlık Fizikçisi		104
o)Diğer Personel		1 934

**SAĞLIK KİŞİ BAŞINA GÖSTERGELER (Sağlık Bakanlığı)****MANİSA**

a)Bebek Ölüm Hızı (‰)	6,93
b)Hasta Yatağı Başına Düşen Nüfus	470
c)Pratisyen Hekime Düşen Nüfus	2 021
d)Uzman Hekime Düşen Nüfus	2 021

**SAĞLIK KİŞİ BAŞINA GÖSTERGELER (Sağlık Bakanlığı+Özel+Üniversite)****MANİSA**

a)Bebek Ölüm Hızı (‰)	6,93
b)Hasta Yatağı Başına Düşen Nüfus	333
c)Pratisyen Hekime Düşen Nüfus	1 841
d)Uzman Hekime Düşen Nüfus	1 099

**Kaynak:** Manisa İl Sağlık Müdürlüğü

**Not 1.** Hasta yatağı başına düşen nüfuslar fiili yatağa göre hesaplanmıştır.

**HEKİMLERİN KURUMLAR İTİBARIYLA DAĞILIMI MANİSA**

a) Sağlık Bakanlığı	Toplam	1 366
	Pratisyen Hekim	683
	Uzman Hekim	683
b) Muayenehane + Özel Poliklinik (Sağlık Bakanlığı'na bağlı bir kurumda çalışmayan)	Toplam	17
	Pratisyen Hekim	24
	Uzman Hekim	103
c) Diş Hekimleri	Toplam	310
	Sağlık Bakanlığı	161
	Serbest	149
d) Üniversite Hastanesi	Toplam	458
	Pratisyen Hekim(arastırma gör.+prat.)	227
	Uzman Hekim (prof+doç+yardıç+uzman)	231
e) Özel Hastaneler	Toplam	282
	Pratisyen Hekim	42
	Uzman Hekim	240
Genel Toplam	Toplam	2 007
	Pratisyen Hekim	750
	Uzman Hekim	1 257

**Not 1.** Genel toplam bölümünde; Diş Hekimleri (310) ve Asistan Hekimler (226) dahil edilmemiştir.

**Not 2.** Toplam 37 muayenehane olup, 24'ü serbest (Pratiyen Hekim 5, Uzman Hekim 19) 13'ü Üniversite Hastanesi öğretim üyeleridir.

**SAĞLIK KURUMLARI POLİKLİNİK SAYILARI VE YATAK İŞGAL ORANLARI**

İLÇELER	HASTANENİN ADI	POLİKLİNİK SAYISI	YATAK İŞGAL ORANI
AHMETLİ	İL GENELİ	7.952.377	72,7
	İLÇE DEVLET HASTANESİ (E-2 TİPİ)	20.514	-
AKHİSAR	DEVLET HASTANESİ	798.910	73,6
	ÖZEL DOĞUŞ HASTANESİ	95.877	47,8
ALAŞEHİR	ÖZEL AKHİSAR HASTANESİ	159.306	116,7
	DEVLET HASTANESİ	414.206	56,8
DEMİRCİ	DEVLET HASTANESİ	148.396	53,3
GÖLMARMARA	İLÇE DEVLET HASTANESİ (E-2 TİPİ)	22.903	-
GÖRDES	DEVLET HASTANESİ	73.439	37,1
KIRKAĞAÇ	DEVLET HASTANESİ	137.075	48,8
KÖPRÜBAŞI	İLÇE DEVLET HASTANESİ (E-2 TİPİ)	19.500	-
KULA	DEVLET HASTANESİ	153.300	34,1
	DEVLET HASTANESİ	583.414	72,0
SALİHLİ	ÖZEL SALİHLİ HASTANESİ	219.194	96,7
	ÖZELCAN HASTANESİ	185.977	89,3
	ÖZEL MEDİĞÜVEN HASTANESİ	244.876	89,5
SARIGÖL	DEVLET HASTANESİ	111.428	25,5
SARUHANLI	DEVLET HASTANESİ	134.907	32,4
SELENDİ	İLÇE DEVLET HASTANESİ (E-1 TİPİ)	85.036	11,8
SOMA	DEVLET HASTANESİ	613.418	73,6
	ÖZE VEFA HASTANESİ	44.770	30,2
ŞEHZADELER	DEVLET HASTANESİ	799.945	90,8
	RUH SAĞLIĞI HASTANESİ	148.745	81,2
	ÖZEL SEKİZ EYLÜL HASTANESİ	109.894	82,4
TURGUTLU	DEVLET HASTANESİ	810.163	70,5
	ÖZEL EGEUMUT	138.876	64,7
	MERKEZ EFENDİ DEVLET HASTANESİ	894.494	63,1
YUNUSEMRE	CELAL BAYAR ÜNİ. HASTANESİ	578.700	80,8
	UNİVERSAL HOSPİTAL	-	faal değil
	ÖZEL GRAND MEDİKAL HASTANESİ	205.114	81,8

**Kaynak:** Manisa İl Sağlık Müdürlüğü

**Not 1.** Özel Universal Hospital Kasım 2013'den beri faal değildir.

---

---

**ECZANELER MANİSA**

---

Toplam Eczane Sayısı:	473
Toplam Eczane Deposu Sayısı	7

---

---

---

**CBÜ ARAŞTIRMA VE UYGULAMA HASTANESİ**

---

<b>TOPLAM YATAK KAPASİTESİ</b>	<b>564</b> Fıllı yatak
<b>TOPLAM PERSONEL SAYISI</b>	<b>945</b>
<b>A-HEKİM SAYISI</b>	<b>458</b>
Profesör	122
Doçent	38
Yardımcı Doçent	40
Araştırma Görevlisi (asistan)	226
Uzman	31
Pratisyen	1
<b>B-SAĞLIK PERSONELİ</b>	<b>442</b>
Hemşire	299
Sağlık Memuru	65
Sağlık Teknikeri	29
Sağlık Teknisyeni	-
Laborant	16
Ebe	10
Hasta bakıcı	-
Eczacı	5
Sosyal Çalışmacı	-
Diyetisyen	1
Kimyager	-
Biyolog	10
Fizyoterapist+Psikolog+Sağlık Fizikçisi	7
<b>C-İDARİ PERSONEL</b>	<b>45</b>

---

**Kaynak:** Manisa İl Sağlık Müdürlüğü

---

---

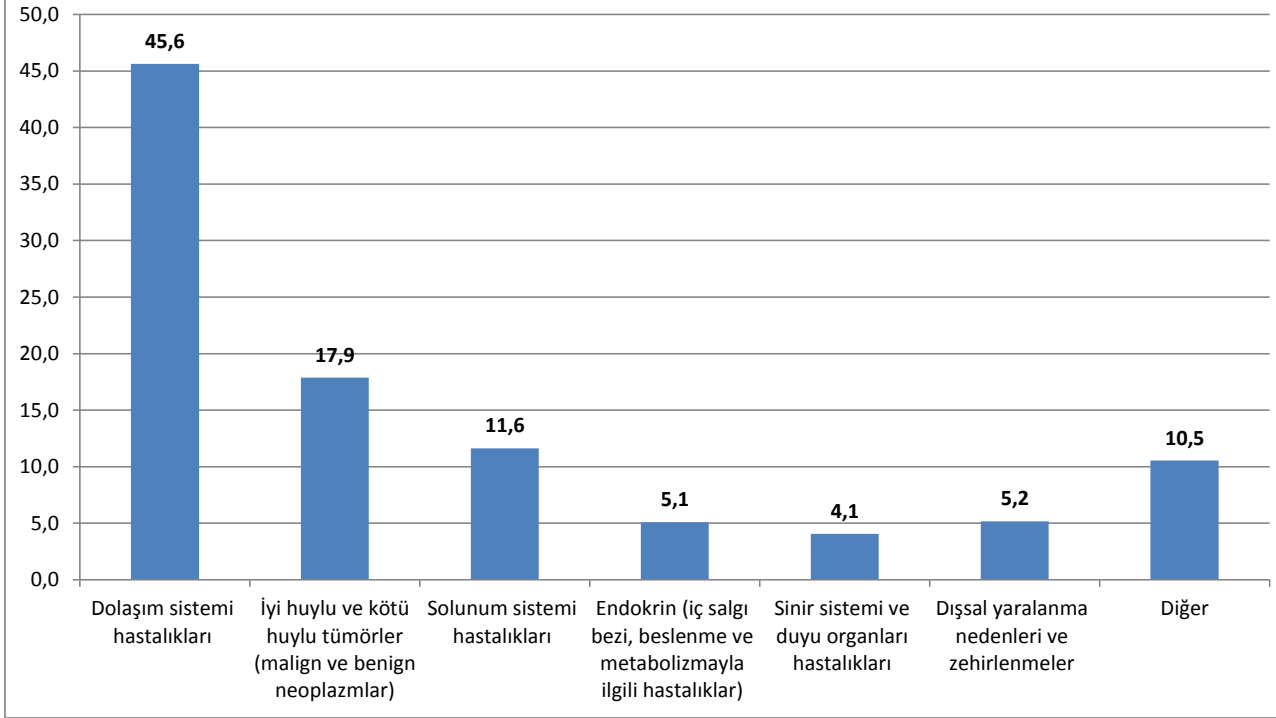
**YEŞİL KART 2015**

---

Genel Sağlık Sigortası (GSS) kapsamında yeşil kart uygulamasına son verilmiştir. Bunun yerine vatandaşlar, Sosyal Yardımlaşma Vakıflarına başvurarak gelir testi yaptırmaktadırlar. Kişilerin gelirlerinin belirlenmesinin ardından mevzuat çerçevesinde vatandaşlar GSS primi ödemekte veya kişilerin primleri hazine tarafından karşılanmaktadır.2015 yılında 150 445 kişi Genel Sağlık Sigortası kapsamında tescil edilmiştir.

**Kaynak:** Manisa Sosyal Güvenlik İl Müdürlüğü

## Manisa'daki Ölümlerin Nedenlerine Göre Dağılımı (%)



## Daimi İkametgaha Göre Seçilmiş Ölüm Nedenlerinin Dağılımı

Daimi ikametgah	Toplam	Ölüm nedeni (UHS-10)						Diğer
		Dolaşım sistemi hastalıkları	İyi huylu ve kötü huylu tümörler (malign ve benign neoplazmlar)	Solunum sistemi hastalıkları	Endokrin (iç salgı bezi, beslenme ve metabolizmayla ilgili hastalıklar)	Sinir sistemi ve duyu organları hastalıkları	Dışsal yaralanma nedenleri ve zehirlenmeler	
<b>TÜRKİYE</b>	<b>392 429</b>	<b>157 965</b>	<b>78 661</b>	<b>43 566</b>	<b>19 728</b>	<b>19 035</b>	<b>17 696</b>	<b>55 778</b>
<b>EGE BÖLGESİ</b>	<b>63 376</b>	<b>26 572</b>	<b>12 399</b>	<b>7 300</b>	<b>3 454</b>	<b>3 043</b>	<b>3 384</b>	<b>7 224</b>
AFYONKARAHİSAR	4 945	2 147	787	645	248	184	306	628
AYDIN	7 320	3 358	1 374	828	263	269	441	787
DENİZLİ	5 992	3 216	857	607	174	200	333	605
İZMİR	24 002	9 072	5 411	2 768	1 415	1 362	1 141	2 833
KÜTAHYA	4 399	1 568	848	605	371	259	218	530
<b>MANİSA</b>	<b>9 480</b>	<b>4 326</b>	<b>1 695</b>	<b>1 103</b>	<b>483</b>	<b>385</b>	<b>489</b>	<b>999</b>
MUĞLA	4 879	1 853	1 001	492	338	296	330	569
UŞAK	2 359	1 032	426	252	162	88	126	273

Kaynak : TÜİK, Ölüm Nedeni İstatistikleri 2015

**MANİSA İLİ ÖĞRETİM KURUMLARI**

OKUL TÜRÜ		ANA TÜR (*)	ALT TÜR (**)
<b>TOPLAM</b>		1079	407
OKUL ÖNCESİ	Anaokulu	Resmi	41
		Özel	34
	Ana Sınıfı	Resmi	393
		Özel	10
İLKOKUL	Resmi İlkokul	493	
	Özel İlkokul	21	
ORTAOKUL	Resmi Ortaokul	283	4
	Özel Ortaokul	28	
GENEL LİSELER	Genel Lise	2	
	Anadolu Lisesi	53	
	Güzel Sanatlar ve Spor Lisesi	1	
	Spor Lisesi	1	
	Özel Lise	33	
	Fen Lisesi	5	
	Sosyal Bilimler Lisesi	2	
MESLEKİ VE TEKNİK EĞİTİM LİSELERİ	Mesleki ve Teknik Anadolu Lisesi	43	
	Çok Programlı Lise	12	
	Mesleki ve Teknik Eğitim Merkezleri (METEM)	3	
	Özel Meslek Liseleri	7	
İmam Hatip Liseleri ve Anadolu İmam-Hatip Liseleri		17	

**Kaynak:** Manisa İl Milli Eğitim Müdürlüğü

(\*) Müstakil Müdürlüğü bulunan okullar

(\*\*) Müstakil okul Müdürlükleri bünyesinde açılan bölümler

**Not:** 2013 yılından itibaren 4+4+4 sistemine geçişten dolayı ilköğretim okulları ilkokul ve ortaokul olarak ayrılmıştır.



**İLÇELERE GÖRE OKUL,ÖĞRENCİ,ÖĞRETMEN,DERSLİK VE LOJMAN SAYILARI**

İLÇELER	OKUL	ÖĞRENCİ	ÖĞRETMEN	DERSLİK	LOJMAN
<b>İL GENELİ</b>	<b>1.079</b>	<b>243.727</b>	<b>17.125</b>	<b>10.925</b>	<b>279</b>
AHMETLİ	17	2.592	215	112	0
AKHİSAR	125	28.298	2.112	1.281	27
ALAŞEHİR	103	17.454	1.142	820	28
DEMİRCİ	62	6.690	600	453	35
GÖLMARMARA	14	2.865	221	139	2
GÖRDES	46	4.515	377	308	17
KIRKAĞAÇ	46	6.709	435	309	19
KÖPRÜBAŞI	14	1.751	170	131	1
KULA	51	7.536	623	416	11
SALİHLİ	125	26.976	2.162	1.343	30
SARIGÖL	42	5.062	398	268	13
SARUHANLI	52	8.195	572	465	12
SELENDİ	30	4.091	326	264	18
SOMA	61	20.635	1.188	799	18
ŞEHZADELER	68	27.609	1.794	900	8
TURGUTLU	89	30.577	2.002	1.269	15
YUNUSEMRE	134	42.172	2.788	1.648	25

**Not 1:** Okul öncesi, ilkokul, ortaokul ve lise sayıdır, Çıraklık Eğitim Merkezleri hariçtir.

**Not 2:** Çıraklık Eğitim Merkezleri hariçtir.

**ÖĞRETMEN, ÖĞRENCİ, DERSLİK VE LOJMAN SAYILARI**

(İlkokul, Ortaokul ve Liseler)

<b>1.ÖĞRENCİ SAYISI</b>	<b>223.956</b>
- Kız Öğrenci	109.022
- Erkek Öğrenci	114.934
<b>2.ÖĞRETMEN SAYISI</b>	<b>16.700</b>
-Kadın	8.367
-Erkek	8.333
<b>3.ÖĞRETİM KURUMLARI</b>	
-Şube Sayısı	11.569
-Derslik Sayısı	10.533
-Lojman Sayısı	272

**EĞİTİM-ÖNEMLİ GÖSTERGELER****1.DERSLİK BAŞINA DÜŞEN ÖĞRENCİ SAYISI**

İlkokul ve Ortaokul

İl Geneli	22
Şehir	26
Köy	15

**2.ÖĞRETMEN BAŞINA DÜŞEN ÖĞRENCİ**

İlkokul ve Ortaokul

İl Geneli	15
Şehir	16
Köy	12

**Kaynak:** Manisa İl Milli Eğitim Müdürlüğü

**EĞİTİM OKUL TÜRLERİNE GÖRE GENEL BİLGİLER**

OKUL TÜRÜ	OKUL SAYISI	DERSLİK SAYISI	ÖĞRENCİ SAYISI			ÖĞRETMEN SAYISI	
			TOPLAM	ERKEK	KIZ		
<b>TOPLAM*</b>	1 004	9 936	223 956	114 934	109 022	15 996	
<b>İLKOKUL</b>	514	3 984	79 710	40 814	38 896	4 747	
<b>ORTAOKUL</b>	311	3 070	74 756	38 739	36 017	5 612	
<b>LİSE</b>	<b>TOPLAM</b>	179	2 882	69 490	35 381	34 109	5 637
	<b>GENEL</b>	97	1 468	30 088	13 307	16 781	2 555
	<b>MESLEKİ VE TEKNİK</b>	82	1 414	39 402	22 074	17 328	3 082

**Kaynak:** Manisa İl Millî Eğitim Müdürlüğü

\* İlkokul, Ortaokul ve Lise toplamını kapsar. Okul öncesi verilerini kapsamamaktadır.

**EĞİTİM SEVİYESİNE GÖRE OKUL, ÖĞRENCİ VE ÖĞRETMEN SAYILARI**

	TOPLAM			OKUL ÖNCESİ			İLKOKUL		
	OKUL	ÖĞRETMEN	ÖĞRENCİ	OKUL	ÖĞRETMEN	ÖĞRENCİ	OKUL	ÖĞRETMEN	ÖĞRENCİ
<b>MANİSA</b>	1 079	17 148	243 727	75	1 152	19 771	514	4 747	79 710
	ORTAOKUL			ORTAÖĞRETİM GENEL			MESLEKİ VE TEKNİK		
	OKUL	ÖĞRETMEN	ÖĞRENCİ	OKUL	ÖĞRETMEN	ÖĞRENCİ	OKUL	ÖĞRETMEN	ÖĞRENCİ
<b>MANİSA</b>	311	5 612	74 756	97	2 555	30 088	82	3 082	39 402

**Kaynak:** Manisa İl Millî Eğitim Müdürlüğü

**İLÇELERE VE OKUL TÜRLERİNE GÖRE OKUL, DERSLİK, ÖĞRENCİ VE ÖĞRETMEN SAYILARI**

İLÇELER	OKUL SAYISI				DERSLİK SAYISI				ÖĞRENCİ SAYISI				ÖĞRETMEN SAYISI			
	TOPLAM	İLKOKUL	ORTAOKUL	LİSE	TOPLAM	İLKOKUL	ORTAOKUL	LİSE	TOPLAM	İLKOKUL	ORTAOKUL	LİSE	TOPLAM	İLKOKUL	ORTAOKUL	LİSE
<b>TOPLAM</b>	1 004	514	311	179	9 936	3 984	3 070	2 882	223 956	79 710	74 756	69 490	15 996	4 747	5 612	5 637
AHMETLİ	16	6	7	3	100	46	43	11	2 334	864	759	711	201	62	75	64
AKHİSAR	118	61	36	21	1 180	536	316	328	25 854	8 839	8 327	8 688	1 964	543	702	719
ALAŞEHİR	98	55	31	12	738	317	245	176	15 930	5 987	5 572	4 371	1 057	344	367	346
DEMİRCİ	60	40	12	8	416	162	133	121	6 165	1 864	1 991	2 310	560	169	185	206
GÖLMARMARA	13	5	5	3	126	63	40	23	2 642	970	1 026	646	208	66	81	61
GÖRDES	44	29	9	6	277	122	74	81	4 094	1 293	1 392	1 409	350	105	128	117
KIRKAĞAÇ	44	26	12	6	283	94	100	89	6 225	2 182	2 142	1 901	404	131	150	123
KÖPRÜBAŞI	13	5	5	3	122	38	55	29	1 585	552	660	373	162	47	68	47
KULA	49	26	14	9	387	151	122	114	7 021	2 440	2 462	2 119	588	168	207	213
SALİHLİ	114	54	39	21	1 204	479	358	367	24 793	8 535	8 171	8 087	2 003	557	694	752
SARIGÖL	41	22	15	4	237	134	49	54	4 541	1 749	1 549	1 243	367	117	130	120
SARUHANLI	50	27	18	5	425	174	174	77	7 546	2 878	2 838	1 830	526	194	204	128
SELENDİ	29	16	8	5	242	73	84	85	3 782	1 130	1 375	1 277	310	88	105	117
SOMA	56	28	17	11	744	284	216	244	18 852	7 006	6 066	5 780	1 122	361	386	375
ŞEHZADELER	64	27	23	14	830	292	259	279	26 028	9 881	9 236	6 911	1 698	495	613	590
TURGUTLU	82	35	27	20	1 178	448	357	373	28 413	9 931	9 229	9 253	1 895	542	622	731
YUNUSSEME	113	52	33	28	1 447	571	445	431	38 151	13 609	11 961	12 581	2 581	758	895	928

**Not:** Veriler, okul öncesi hariç rakamlardır.

**TAŞIMALI İLKÖĞRETİM UYGULAMASI**

TAŞINILAN MERKEZ SAYISI	276
TAŞINAN OKUL SAYISI	1 148
TAŞINAN ÖĞRENCİ SAYISI	16 386

**OKUL ÖNCESİ EĞİTİM**

ANA OKULU SAYISI	75
ANA SINIFI BULUNAN OKUL SAYISI	403
DERSLİK SAYISI	994
ÖĞRENCİ SAYISI	19 771
ÖĞRETMEN SAYISI	1 152

**DERSLİK İHTİYACI**

TOPLAM İLKÖĞRETİM DERSLİK İHTİYACI	993
------------------------------------	-----

**YAYGIN EĞİTİM KURUMLARI**

OKUL TÜRÜ	SAYISI
TOPLAM	156
PRATİK KIZ SANAT OKULU	-
HALK EĞİTİM MERKEZİ	17
MESLEKİ EĞİTİM MERKEZİ	8
ÖZEL DERSHANE	17
MOTORLU TAŞIT SÜRÜCÜ KURSU	58
DİĞER KURSLAR	56

**YAYGIN EĞİTİM FAALİYETLERİ**

**1.2011-2012 ÖĞRETİM YILI**

a) Açılan Kurs Sayısı	3 052
b) Başlayan Kursiyer	68 318
c) Kadrolu Öğretmen	95
d) Kadrolu Uzman Öğretici	-
e) Ücretli Uzman Öğretici	-

**2.2012-2013 ÖĞRETİM YILI**

a) Açılan Kurs Sayısı	3 491
b) Başlayan Kursiyer	72 980
c) Kadrolu Öğretmen	107
d) Kadrolu Uzman Öğretici	-
e) Ücretli Uzman Öğretici	-

**3.2013-2014 ÖĞRETİM YILI**

a) Açılan Kurs Sayısı	4 364
b) Başlayan Kursiyer	92 547
c) Kadrolu Öğretmen	100
d) Kadrolu Uzman Öğretici	-
e) Ücretli Uzman Öğretici	-

**4.2014-2015 ÖĞRETİM YILI**

a) Açılan Kurs Sayısı	4 637
b) Başlayan Kursiyer	102 014
c) Kadrolu Öğretmen	140
d) Kadrolu Uzman Öğretici	-
e) Ücretli Uzman Öğretici	-

**Kaynak:** Manisa İl Milli Eğitim Müdürlüğü

**İLÇELERE GÖRE İLKÖĞRETİM DERSLİK VE ÖĞRETMEN BAŞINA DÜŞEN ÖĞRENCİ SAYILARI**

İLÇELER	DERSLİK BAŞINA DÜŞEN ÖĞRENCİ SAYISI	ÖĞRETMEN BAŞINA DÜŞEN ÖĞRENCİ SAYISI
<b>İL GENELİ</b>	<b>22</b>	<b>15</b>
AHMETLİ	18	12
AKHİSAR	20	14
ALAŞEHİR	21	16
DEMİRCİ	13	11
GÖLMARMARA	19	14
GÖRDES	14	12
KIRKAĞAÇ	22	15
KÖPRÜBAŞI	13	11
KULA	18	13
SALİHLİ	20	13
SARIGÖL	18	13
SARUHANLI	16	14
SELENDİ	16	13
SOMA	26	17
ŞEHZADELER	35	17
TURGUTLU	24	16
YUNUSEMRE	25	15

**Kaynak:** Manisa İl Millî Eğitim Müdürlüğü

**ÖĞRENCİ YURLARI**

**A- ORTA ÖĞRENİM ÖĞRENCİ YURLARI**

AİT OLDUĞU KURUM	YURT SAYISI	YATAK KAPASİTESİ	KALAN ÖĞRENCİ
<b>TOPLAM</b>	<b>139</b>	<b>14 341</b>	<b>10 317</b>
KAMU (PANSİYON)	43	6 905	5 745
VAKIF	5	438	248
DERNEK	54	2 774	1 289
ÖZEL	37	4 224	3 035

**Kaynak:** Manisa İl Millî Eğitim Müdürlüğü

**B- YÜKSEK ÖĞRENİM ÖĞRENCİ YURLARI**

YURDUN ADI	YATAK KAPASİTESİ		BARINAN ÖĞRENCİ	
	KIZ	ERKEK	KIZ	ERKEK
<b>TOPLAM</b>	<b>4 469</b>	<b>3 507</b>	<b>4 310</b>	<b>2 952</b>
MANİSA YURDU	368	0	365	0
AYŞE HAFSA SULTAN YURDU	492	0	489	0
MERKEZ EFENDİ YURDU	0	604	0	507
MURADİYE YURDU	1386	0	1 384	0
YUNUS EMRE YURDU	0	1680	0	1 278
ALAŞEHİR YURDU	104	56	103	55
AKHİSAR YURDU	66	144	60	143
SALİHLİ YURDU	510	0	483	0
SALİHLİ FARABİ YURDU	0	164	0	154
TURGUTLU SEDAT ÖZCAN	0	315	0	313
HASAN FERDİ TURGUTLU	168	0	165	0
KÖPRÜBAŞI	98	60	97	47
GÖRDES	162	0	161	0
GÖRDES MOLLA GÜRANİ	0	165	0	140
KIRKAĞAÇ	187	115	180	112
DEMİRCİ YURDU	928	204	823	203

**Kaynak:** Yüksek Öğrenim Kredi ve Yurtlar Kurumu Manisa İl Müdürlüğü

**Not 1:** Ocak 2016 itibarıyla Manisa İl Müdürlüğüne bağlı yurtların kapasite verileridir.

**Not 2:** Manisa İl Müdürlüğüne bağlı yurtlar %98 kapasite ile öğrencilere hizmet vermekte olup öğrenci yerleştirmeleri merkezi olarak devam etmektedir.

## CELAL BAYAR ÜNİVERSİTESİ (2015/2016 Öğretim Yılı)

<b>1. Toplam Fakülte, Yüksekokul ve Enstitü Sayıları</b>	
Fakülte Sayısı	10
Yüksekokul Sayısı (4 yıllık)	5
Meslek Yüksekokulu Sayısı (2 yıllık)	15
Enstitü Sayısı	3
<b>2. Toplam Öğrenci Sayısı 50 554</b>	
Fakülte Öğrenci Toplamı	18 917
Yüksekokul Öğrenci Toplamı	6 568
Meslek Yüksekokulu Öğrenci Toplamı	20 963
Enstitü Öğrenci Toplamı	4 106
<b>3. Toplam Personel Sayısı 2 907</b>	
Akademik Personel	1 597
İdari Personel	1 310
<b>4. Toplam Akademik Personel Sayısı 1 597</b>	
Profesör Sayısı	199
Doçent Sayısı	145
Yardımcı Doçent Sayısı	383
Öğretim Görevlisi	210
Araştırma Görevlisi	558
Okutman	77
Uzman	25

### CELAL BAYAR ÜNİVERSİTESİ FAKÜLTE VE YÜKSEKOKULLAR (2015/2016 Öğretim Yılı)

Okul Adı	Bulunduğu Yer	Öğrenci Sayısı	Akademik Personel
Rektörlük	Manisa	-	45
İktisadi ve İdari Bilimler Fakültesi	Manisa	6 697	113
Eğitim Fakültesi	Demirci	1 744	83
Mühendislik Fakültesi	Manisa	4 897	152
Fen Edebiyat Fakültesi	Manisa	3 479	248
Tıp Fakültesi	Manisa	1 096	439
İlahiyat Fakültesi	Manisa	123	29
Hasan Ferdi Turgutlu Teknik Fakültesi	Turgutlu	709	26
Dış Hekimliği Fakültesi	-	-	-
Güzel Sanatlar Tasarım ve Mimarlık Fakültesi	Manisa	-	4
İşletme Fakültesi	Manisa	172	16
Sosyal Bilimler Enstitüsü	Manisa	2 025	-
Fen Bilimleri Enstitüsü	Manisa	1 213	-
Sağlık Bilimleri Enstitüsü	Manisa	868	3
Manisa Sağlık Yüksekokulu	Manisa	1 775	68
Tütün Eksperliği Yüksekokulu	Akhisar	148	5
Beden Eğitimi ve Spor Yüksekokulu	Manisa	1 644	51
Uygulamalı Bilimler Yüksekokulu	Manisa	1 602	28
Yabancı Diller Yüksekokulu	Manisa	1 399	41
Manisa Meslek Yüksekokulu	Manisa	491	7
Manisa Sağlık Hizmetleri Meslek Yüksekokulu	Manisa	935	16
Ahmetli Meslek Yüksekokulu	Ahmetli	2 101	18
Akhisar Meslek Yüksekokulu	Akhisar	1 823	21
Alaşehir Meslek Yüksekokulu	Alaşehir	816	22
Demirci Meslek Yüksekokulu	Demirci	1 233	15
Gördes Meslek Yüksekokulu	Gördes	1 005	13
Kırkağaç Meslek Yüksekokulu	Kırkağaç	1 280	11
Köprübaşı Meslek Yüksekokulu	Köprübaşı	444	10
Kula Meslek Yüksekokulu	Kula	1 160	13
Salihli Meslek Yüksekokulu	Salihli	3 340	30
Sarıgöl Meslek Yüksekokulu	Sarıgöl	330	7
Saruhanlı Meslek Yüksekokulu	Saruhanlı	464	9
Soma Meslek Yüksekokulu	Soma	2 253	19
Turgutlu Meslek Yüksekokulu	Turgutlu	3 288	35
Toplam		50 554	1 597

**Kaynak:** Celal Bayar Üniversitesi Rektörlüğü

### DİN HİZMETLERİ VE DİN EĞİTİMİ (MANİSA MERKEZ)

	Şehzadeler	Yunusemre
1. Toplam Cami Sayısı (Köy ve Kasabalar Dahil)	96	120
2. Toplam Din Görevlisi Sayısı	125	143
3. Toplam Kur'an Kursu Sayısı	25	35
a) Kursiyer Sayısı	1 208	1 083
b) Kurs Öğretmeni	54	43
4. Eğitim Merkezi Toplam Yatak Kapasitesi	-	100

### DİN HİZMETLERİ VE DİN EĞİTİMİ (MANİSA İL TOPLAMI)

1. Toplam Cami Sayısı (Köy ve Kasabalar Dahil)	1 687
2. Toplam Din Görevlisi Sayısı	1 824
3. Toplam Kur'an Kursu Sayısı	454
a) Kursiyer Sayısı	13 506
b) Kurs Öğretmeni	616
4. Eğitim Merkezi Toplam Yatak Kapasitesi	-

**Kaynak:** Manisa İl Müftülüğü

### VAKIFLAR

<b>1. Toplam Vakıf Sayısı</b>	<b>175</b>
a. Mazbut Vakıf	124
b. Mazbut İntifalı Vakıf	2
c. Mülhak Vakıf	3
d. Özel Vakıf	27
Yeni Vakıf	27
Sosyal Yard.	16
<b>2. Toplam Vakıf Akar Taşınmaz Mal Sayısı</b>	<b>437</b>
<b>3. Korunması Gerekli Tarihi, Mimari ve Abidevi Vakıf Eserleri Sayısı</b>	<b>126</b>

**Kaynak:** Vakıflar Bölge Müdürlüğü İzmir

## GENÇLİK HİZMETLERİ VE SPOR İL MÜDÜRLÜĞÜ

<b>1.Spor Adamları Sayısı</b>	<b>2 783</b>
a) Toplam Hakem Sayısı	773
b) Toplam Antrenör Sayısı	2 010
<b>2.Lisanslı Sporcu Sayısı</b>	<b>59 595</b>
a) Toplam Kadın Sporcu	20 093
b) Toplam Erkek Sporcu	39 502
<b>3.Spor Kulüpleri Sayısı</b>	<b>244</b>
<b>4.Spor Tesisleri Sayısı</b>	<b>66</b>
Futbol Stadyumu(Çim)	13
Futbol Sahası(Çim)	6
Futbol Sahası(Toprak)	3
Atletizm Pisti	1
Açık Yüzme Havuzu	2
Tenis Kortu	2
Kapalı Spor Salonu	21
Gençlik Merkezi	8
Özel Spor Salonu	10

\* Gençlik Hizmetleri ve Spor İl Müdürlüğü bünyesinde bulunan tapulu ve tahsisli spor tesisleri sayısındır.(Yerel yönetimlere ve şahıslara ait özel tesisler hariçtir.)

## İLÇELERE GÖRE SPOR KULÜPLERİ

İlçeler	Spor Kulübü	Müessese Kulübü	İhtisas Kulübü	Okul Spor Kulübü	Toplam
<b>TOPLAM</b>	<b>179</b>	<b>34</b>	<b>16</b>	<b>15</b>	<b>244</b>
Şehzadeler-Yunusemre	81	13	8	8	110
Ahmetli	-	1	-	-	1
Akhisar	15	4	2	3	24
Alaşehir	10	1	-	-	11
Demirci	1	-	1	1	3
Gölmarmara	1	-	-	-	1
Gördes	1	1	-	1	3
Kırkağaç	4	1	-	-	5
Köprübaşı	-	-	-	-	-
Kula	4	1	-	-	5
Salihli	18	3	1	-	22
Sarıgöl	4	1	1	-	6
Saruhanlı	6	4	-	-	10
Selendi	5	1	-	-	6
Soma	4	2	2	-	8
Turgutlu	25	1	1	2	29

**Kaynak:** Manisa Gençlik Hizmetleri ve Spor İl Müdürlüğü

**MANİSA İLİNDE LİSANSLI SPORCULAR VE SPOR ADAMLARI**

Branşlar	Lisanslı Sporcu Sayısı			Hakem Sayısı	Antrenör Sayısı
	Toplam	Kadın	Erkek		
ATICILIK	587	117	470	5	3
ATLETİZM	4 663	1 833	2 830	8	3
BASKETBOL	3 347	798	2 549	121	32
BADMİNTON	1 012	533	479	5	5
BEDENSEL ENGELLİLER	63	16	47	2	4
BİLARDO	554	100	454	6	3
BİNİCİLİK	11	2	9	-	-
BİSİKLET	248	93	155	-	-
BOCCE, BOWLING, DART	101	38	63	-	1
BOKS	849	97	752	-	2
BRİÇ	75	2	73	2	-
BUZ HOKEYİ	7	4	3	-	-
CİMNASTİK	1 047	604	443	10	15
DAĞCILIK	965	274	691	-	2
DANS	49	28	21	-	3
ESKRİM	189	74	115	1	1
GELENEKSEL SPOR DALLARI	343	58	285	25	3
GELİŞMEKTE OLAN SPORLAR	260	89	171	-	-
GOLF	81	33	48	-	-
GÖRME ENGELLİLER	117	36	81	1	8
GÜREŞ	2 196	65	2 131	22	15
HALK OYUNLARI	1 264	621	643	3	10
HALTER	133	55	78	-	-
HENTBOL	1 639	516	1 123	18	8
HERKES İÇİN SPOR	2 061	977	1 084	-	25
HOKEY	288	125	163	1	-
İŞİTME ENGELLİLER	287	45	242	-	5
İZCİLİK	730	220	510	-	5
JUDO	3 228	1 226	2 002	14	13
KARETE	3 116	1 115	2 001	53	6
KAYAK	110	40	70	1	-
KICK BOKS	2 132	378	1 754	7	11
MASA TENİSİ	850	353	497	37	25
MODERN PENTATLON	1	-	1	2	-
MOTOSİKLET	272	17	255	-	-
MUAY THAİ	1 779	320	1 459	13	11
OKÇULUK	475	180	295	2	3
ORYANTRİNG	261	104	157	23	15
OTOMOBİL SPORLARI	13	1	12	-	-
ÖZEL SPORCULAR	362	138	224	-	10
SATRAŇ	10 192	3 022	7 170	128	1 280
SU TOPU	79	14	65	-	1
SU ALTI SPORLARI	92	15	77	2	-
TAEKWONDO	7 055	2 087	4 968	7	14
TENİS	449	183	266	4	12
TRİATLON	20	3	17	5	-
VOLEYBOL	3 196	2 506	690	85	27
VÜCUT GELİŞTİRME	152	19	133	-	5
WUSHU	1 024	223	801	18	2
YÜZME	1 570	696	874	45	20
FUTBOL*	-	-	-	97	402
<b>TOPLAM</b>	<b>59 594</b>	<b>20 093</b>	<b>39 501</b>	<b>773</b>	<b>2 010</b>

**Kaynak:** Manisa Gençlik Hizmetleri ve Spor İl Müdürlüğü

\* Futbol branşındaki sporcu verileri Türkiye Futbol Federasyonunda mevcuttur.



## KÜLTÜR

<b>Toplam Kütüphane Sayısı</b>	<b>30</b>
Kültür Bakanlığı Kütüphaneleri	21
Mahalli İdarelerce Açılan Kütüphaneler	9
Kitap Sayısı*	353.007
Okuyucu Sayısı*	705.725
Yayınlanan Gazete Sayısı**	35
Yayınlanan Dergi Sayısı**	59
Televizyon Sayısı***	2
Radyo Sayısı***	20
Sinema Sayısı	11
Toplam Taşınmaz Kültür Varlığı	2.264
<b>Müze</b>	<b>2</b>
a)Resmi	2
b)Özel	0
<b>Eser Sayısı</b>	<b>36.140</b>
a) Manisa Müzesi	34.803
b) Akhisar Müzesi	1.337
c) Kula Kenan Evren Etnografya Müzesi	-

**Kaynak:** Manisa İl Kültür ve Turizm Müdürlüğü

\* Manisa İlçe Kaymakamlıkları ve İl Halk Kütüphanesi verileri toplamıdır.

\*\* RTÜK İzmir Bölge Temsilciliği verileridir.

\*\*\* Manisa Cumhuriyet Başsavcılığı verileridir.

## KÜTÜPHANELER-KİTAP VE OKUYUCU SAYILARI

SIRA NO	KÜTÜPHANE ADI	TOPLAM KİTAP SAYILARI	TOPLAM OKUYUCU SAYILARI
1	İL HALK KÜTÜPHANESİ	60.410	316.247
2	AŞAĞIÇOBANISA KÜTÜPHANESİ	0*	0*
3	HAYDAR BAYCIN KÜTÜPHANESİ	0*	0*
4	İSHAKÇELEBİ KÜTÜPHANESİ	8.226	2.184
5	MİMAR SİNAN KÜTÜPHANESİ	8.024	5.725
6	AKHISAR İLÇE HALK KÜTÜPHANESİ	30.233	91.145
7	BEYOBA KÜTÜPHANESİ	5.107	Kapalı
8	MECİDİYE KÜTÜPHANESİ	Faal Değil	-
9	SÜLEYMANLI KÜTÜPHANESİ	Faal Değil	-
10	SALİHLİ İLÇE HALK KÜTÜPHANESİ	33.766	78.466
11	TURGUTLU İLÇE HALK KÜTÜPHANESİ	26.528	21.213
12	KULA İLÇE HALK KÜTÜPHANESİ	5.988	12.000
13	SARIGÖL İLÇE HALK KÜTÜPHANESİ	9.924	7.329
14	SARUHANLI İLÇE HALK KÜTÜPHANESİ	10.947	2.968
15	SELENDİ İLÇE HALK KÜTÜPHANESİ	13.160	13.014
16	ALAŞEHİR İLÇE HALK KÜTÜPHANESİ	9.029	35.139
17	DEMİRCİ İLÇE HALK KÜTÜPHANESİ	27.391	15.300
18	DEMİRCİ 50.YIL ÇOCUK KÜTÜPHANESİ	0*	0*
19	GÖRDES İLÇE HALK KÜTÜPHANESİ	20.471	7.288
20	GÖRDES/KAYACIK KÜTÜPHANESİ	Faal Değil	-
21	KIRKAĞAÇ İLÇE HALK KÜTÜPHANESİ	18.014	16.944
22	SOMA İLÇE HALK KÜTÜPHANESİ	15.200	32.164
23	KÖPRÜBAŞI İLÇE HALK KÜTÜPHANESİ	4.965	347
24	SALİHLİ /ADALA HALK KÜTÜPHANESİ	1.477	3.708
25	AKSELENDİ HALK KÜTÜPHANESİ	3.824	Kapalı
26	AHMETLİ İLÇE HALK KÜTÜPHANESİ	4.658	450
27	SARUHANLI/GÖKÇEKÖY KÜTÜPHANESİ	Faal Değil	-
28	SALİHLİ /YILMAZ HALK KÜTÜPHANESİ	3.772	9.010
29	GÖLMARMARA KÜTÜPHANESİ	Faal Değil	-
30	TURGUTLU BELEDİYE KÜTÜPHANESİ	31.893	35.084
<b>TOPLAM</b>	<b>353.007</b>	<b>705.725</b>	

**Kaynak:** Manisa İl Halk Kütüphanesi, Manisa İlçe Kaymakamlıkları

0\* Devredilen verilerin envanter çalışmaları devam ettiği için 2015 verileri henüz derlenmemiştir.

## TURİZM

### 1 İİ'e Gelen Turist Sayısı

2013 Yılı	406.492
2014 Yılı	417.943
2015 Yılı	384.353 (Konaklama yerlerine gelen turist sayısı:274 403 kiři, Müze ve ören yerlerini ziyaret eden turist sayısı: 109 950 kiři)

### 2 Turistik Tesis Sayıları

<b>a)</b>	Turizm İřletme Belgeli Konaklama Tesisleri	-		
	Toplam Tesis Sayısı	22		
	Toplam Oda Sayısı	1.282		
	Toplam Yatak Sayısı	2.582		
<b>b)</b>	Turizm Yatırım Belgeli Konaklama Tesisleri			
	Toplam Tesis Sayısı	3		
	Toplam Oda Sayısı	140		
	Toplam Yatak Sayısı	288		
<b>c)</b>	Turizm İřletme Belgeli Yeme-İçme Tesisleri			
	Toplam Tesis Sayısı	5		
	Toplam Kapasitesi	1.042		
<b>d)</b>	Turizm Yatırım Belgeli Yeme-İçme Tesisleri			
	Toplam Tesis Sayısı	2		
	Kapasiteleri	550		
<b>e)</b>	Belediye Denetimindeki Konaklama Tesisleri			
		<u>Şehir Oteli</u>	<u>Termal</u>	<u>Toplam</u>
	Toplam Tesis Sayısı	71	6	77
	Toplam Oda Sayısı	1.591	396	1.987
	Toplam Yatak Sayısı	3.785	976	4.761

**Kaynak:** Manisa İİ Kùltür ve Turizm Müdürlüğü

## SOSYAL HİZMETLER

<b>1. Huzurevi Sayısı</b>	<b>6</b>
A. Toplam Yatak Kapasitesi	433
B. Barındırılan Yaşlı Sayısı	386
<b>2. Kreş Sayısı</b>	<b>27</b>
Çocuk Sayısı	1956
Öğretmen Sayısı	115
<b>3. Rehabilitasyon Merkezleri Sayısı</b>	<b>8</b>
Toplam Yatak Kapasitesi	562
Barındırılan Engelli Sayısı	557
<b>4. Sevgi Evleri Çocuk Yuvası Müdürlüğü</b>	
Çocuk Yuvası	<b>1</b>
Toplam Yatak Kapasitesi	64
Barındırılan Çocuk Sayısı	69
Fililen Kalan	7
Kayıtlı Çocuk Sayısı	9
<b>5.Çocuk Evleri Koordinasyon Merkezi Müdürlüğü</b>	<b>1</b>
Çocuk Evi Sayısı	16
Toplam Yatak Kapasitesi	95
Barındırılan Çocuk Sayısı (fiili kalan)	85
Kayıtlı Çocuk Sayısı	77
<b>6.Çocuk Destek Merkezi Müdürlüğü</b>	<b>1</b>
Toplam Yatak Kapasitesi	20
Barındırılan Çocuk Sayısı	63

**Kaynak:** Manisa Aile ve Sosyal Politikalar İl Müdürlüğü

## SOSYAL YARDIMLAŞMA VE DAYANIŞMA VAKIFLARI

İlçe Adı	Merkezi Yardımlar		Vakıf Kaynaklı Yardımlar	
	Yardım Yapılan Kişi Sayısı	Toplam Yardım Tutarı (TL)	Yardım Yapılan Kişi Sayısı	Toplam Yardım Tutarı (TL)
<b>TOPLAM</b>	<b>70.346</b>	<b>114.196.359</b>	<b>153.965</b>	<b>31.532.353</b>
Ahmetli	1.310	2.270.518	2.778	998.842
Akhisar	7.306	12.063.824	11.037	2.224.570
Alaşehir	8.925	13.705.836	11.657	2.678.331
Demirci	8.583	4.934.795	7.100	895.918
Gölmarmara	1.791	2.777.099	4.110	716.847
Gördes	2.143	4.971.775	3.480	733.053
Kırkağaç	2.327	4.719.726	6.829	1.315.567
Köprübaşı	729	1.926.292	1.643	785.347
Kula	2.110	4.630.842	9.556	1.594.068
Salihli	8.554	17.120.525	22.700	3.380.359
Sarıgöl	2.260	5.053.653	5.460	1.120.316
Saruhanlı	3.045	6.267.898	9.862	1.292.111
Selendi	2.490	4.183.967	4.991	899.375
Soma	1.811	3.845.048	8.035	1.570.887
Şehzadeler	4.765	6.446.698	11.086	2.493.150
Turgutlu	7.158	10.028.463	16.775	6.477.655
Yunusemre	5.039	9.249.398	16.866	2.355.956

**Kaynak:** Manisa İl ve İlçe Sosyal Yardımlaşma ve Dayanışma Vakıfları

**Not1 :** SYDV (Vakıf) kaynaklı yardımlar vakıf öz kaynaklarından yapılmakta olup yakacak,gıda,barınma,eğitim,sağlık, aile destek gibi yardımları içermektedir.

**Not2 :** Merkezi yardımlar; şartlı gebelik,şartlı eğitim, şartlı sağlık yardımları, muhtaç asker ailelerine yapılan yardımlar, 2022 yaşlı aylığı,2022 engelli aylığı, engelli ailesi yardımı ve eşi vefat etmiş kadınlara yönelik yardım programı kapsamındaki yardımları içermektedir.

## SOSYAL GÜVENLİK KURUMU

<b>SSK (5510/4-a Kapsamındaki Sigortalılar)</b>	
<b>1. Sigortaya Tabi Toplam İşyeri Sayısı</b>	<b>26 529</b>
a) Kamu İşyeri	675
b) Özel İşyeri	25 854
<b>2. Toplam Aktif Sigortalı Sayısı</b>	<b>243 124</b>
a) Kamu	14 376
b) Özel	228 748
<b>3. Aktif Sigortalıların Cinsiyet Dağılımı</b>	<b>243 124</b>
a) Kadın Sigortalı	62 443
b) Erkek Sigortalı	180 681
<b>4. Toplam Pasif Sigortalı Sayısı</b>	<b>110 287</b>
a) Malüllük Aylığı Alanlar	1 216
b) Yaşlılık Aylığı Alanlar	79 490
c) Dul ve Yetim Aylığı Alanlar	26 818
* Sürekli İşgöremezlik Geliri Alanlar	1 070
* Ölüm Geliri Alanlar	1 693
<b>5. Prim Tahsilat Uygulamaları</b>	
a) Prim Tahakkuk Tutarı (TL.)	1.811.131.613
b) Prim Tahsilat Tutarı (TL.)	1.551.516.605

<b>BAĞ-KUR (5510/4-b Kapsamındaki Sigortalılar )</b>	
<b>1. Toplam Aktif Sigortalı Sayısı</b>	<b>72 943</b>
<b>2. Toplam Pasif Sigortalı Sayısı</b>	<b>84 950</b>
a) Yaşlılık Aylığı Alanlar	58 251
b) Malullük Aylığı Alanlar	634
c) Dul ve Yetim Aylığı Alanlar	26 065
<b>3. Toplam Tarım Sigortalı Sayısı</b>	<b>35 343</b>

<b>EMEKLİ SANDIĞI (5510/4-c Kapsamındaki Sigortalılar)</b>	
<b>a- Toplam Aylık Alanlar</b>	<b>32 837</b>
<b>1- Toplam Pasif Sigortalı Sayısı</b>	<b>32 837</b>
Emekli Aylığı Alanlar	22 944
Malullük Aylığı Alanlar	351
Vazife Malülü	198
Dul ve Yetim Aylığı Alanlar	8 115
Vatani Hizmet ve Madalya Aylığı Alanlar	1 229
<b>b- İştirakçi (Emekli Sandığına Tabi Çalışanlar)</b>	<b>43 960</b>

**Kaynak:** Manisa Sosyal Güvenlik İl Müdürlüğü

**Not:** Veriler 2015 yılı verileridir.

## TÜRKİYE VE MANİSA İLİ İŞGÜCÜ, İSTİHDAM VE İSSİZLİK VERİLERİ

Mevsim etkilerinden arındırılmış temel işgücü göstergeleri, Aralık 2010-2015  
[15+ yaş]

	15 ve daha yukarı yaştaki nüfus	İşgücü	İstihdam	İşsiz	İşgücüne katılma oranı	İstihdam oranı	İşsizlik oranı	Tarım dışı işsizlik oranı	Genç nüfusta işsizlik oranı
2010	52 541	25 144	22 631	2 513	47,1	42,4	10,0	12,4	18,4
2011	55 639	25 682	23 492	2 190	47,2	43,1	8,5	10,4	15,4
2012	54 724	26 855	24 486	2 370	48,5	44,2	8,8	10,8	16,9
2013	55 608	27 374	24 883	2 492	48,5	44,1	9,1	10,9	16,4
2014	58 833	29 226	26 189	3 037	50,9	45,6	10,4	12,5	19,1
2015	59 855	30 046	26 953	3 094	51,5	46,2	10,3	12,3	18,1

Kaynak : TÜİK, İşgücü İstatistikleri, Aralık 2015

### İl bazında işgücü göstergeleri

Yıl	İl adı	İŞGÜCÜNE KATILMA ORANI				İŞSİZLİK ORANI				İSTİHDAM ORANI			
		Oran (%)	Değişim katsayısı (%)	% 95 Güven Aralığı		Oran (%)	Değişim katsayısı (%)	% 95 Güven Aralığı		Oran (%)	Değişim katsayısı (%)	% 95 Güven Aralığı	
				Alt sınır	Üst sınır			Alt sınır	Üst sınır			Alt sınır	Üst sınır
2009	Manisa	46,4	2,1	44,5	48,2	11,7	11,0	9,1	14,2	41,0	2,7	38,8	43,2
2010	Manisa	49,3	1,7	47,7	51,0	8,1	10,0	6,5	9,7	45,4	2,1	43,5	47,2
2011	Manisa	54,0	1,0	53,0	55,1	4,7	8,4	3,9	5,4	51,5	1,1	50,4	52,6
2012	Manisa	55,8	1,5	54,1	57,5	4,4	9,4	3,6	5,2	53,4	1,7	51,7	55,1
2013	Manisa	55,5	0,5	54,9	56,1	5,1	2,0	4,9	5,3	52,7	0,6	52,1	53,3

Kaynak : İl Bazında Temel İşgücü Göstergeleri (TÜİK)

### İllere Göre Temel İşgücü Göstergeleri, 2 Ekim 2011 (Bin kişi, 15+ yaş)

Yıl	İl adı	15 ve daha yukarı yaştaki nüfus	İşgücü	İstihdam	İşsiz	İşgücüne dahil olmayan nüfus
2011	Manisa	1 048	546	520	26	502

Kaynak : TÜİK, Nüfus ve Konut Araştırması, 2011

**TÜRKİYE İŞ KURUMU MANİSA İL MÜDÜRLÜĞÜ FAALİYETLERİ**  
**İSTİHDAM VE İŞSİZLİK**

<b>A- Kuruma Kayıtlı Toplam Kişi Sayısı</b>		<b>106 992</b>
Normal		104 316
Engelli		2 311
Eski Hükümlü		355
Terörle Mücadelede Yaralanan (TMY)		10
<b>İşsizlik Ödeneği İçin Başvuranlar (2015) *</b>		<b>16 741</b>
<b>B- Devreden Kayıtlı İşgücü</b>		<b>106 992</b>
<b>Devreden Kayıtlı İşsiz</b>		<b>37 775</b>
<b>C- İşverenden Alınan Talep</b>	<b>TOPLAM</b>	<b>53 977</b>
	KAMU	243
	ÖZEL	53 734
<b>D- İşe Yerleştirilen Kişi Sayısı</b>	<b>TOPLAM</b>	<b>17 215</b>
	KAMU	127
	ÖZEL	17 088
<b>E- İşe Yerleştirilen Engelli Sayısı</b>	<b>TOPLAM</b>	<b>1 211</b>
	KAMU	21
	ÖZEL	1 190
<b>F- İşe Yerleştirilen Eski Hükümlü Sayısı</b>	<b>TOPLAM</b>	<b>0</b>
	KAMU	0
	ÖZEL	0

\* Tazminat ve Fon Uygulamaları Bölümünde Belirtilmiştir.

**İŞ VE MESLEK DANIŞMANLIĞI FAALİYETLERİ**

Danışmanlık Kapsamında Yapılan Görüşme Sayısı	62 272
İş ve Meslek Danışmanlığı Grup Görüşmesi Sayısı	648

**TAZMİNAT VE FON UYGULAMALARI**  
**(İşsizlik Ödeneği, İş Kaybı Tazminatı, Kısa Çalışma Ödeneği)**

İşsizlik Ödeneği İçin Başvuran Sayısı	16 624
İşsizlik Ödeneği Alan Kişi Sayısı	14 993
İş Kaybı Tazminatı İçin Başvuran Sayısı	9
İş Kaybı Tazminatı Alan Kişi Sayısı	9
Kısa Çalışma Ödeneği İçin Başvuran Sayısı	0
Kısa Çalışma Ödeneği Alan Kişi Sayısı	0
Ücret Garanti Fonu İçin Başvuran Kişi Sayısı	108
Ücret Garanti Fonundan Ödeme Alan Kişi Sayısı	108

**Kaynak:** Manisa Çalışma ve İş Kurumu İl Müdürlüğü

## MANİSA BÜYÜKŞEHİR BELEDİYE BAŞKANLIĞI

<b>1 . Toplam Hane Sayısı</b>	300.000
<b>2 . Toplam Yerleşim Alanı</b>	30,000 ha
<b>3 . Yol Durumu</b>	
a – Toplam Asfalt	4148.5 km
b – Toplam Parke	50 km
c - Toplam Sahti Kaplama	4100 km
d- Bitümlü Sıcak Karışım (BSK)	48.5 km
<b>4 . İçmesuyu Durumu</b>	
a – Toplam Abone Sayısı	556.307
b – Toplam İsale Hattı	Envanter çalışmaları devam etmektedir.
c – Toplam Şebeke Hattı	Envanter çalışmaları devam etmektedir.
d – Depo Sayısı	~900
e – Depo Hacmi	~150000 m3
f – Kuyu Sayısı	1.259
g – Su Verimi	89%
h – Yeterliliği ( % )	100%
<b>5 . Kanalizasyon Durumu</b>	
a – Şebeke Hattı Uzunluğu	
b – Arıtma Tesisi	74 adet arıtma tesisi(Arsenik ve Demir), kapasitesi 120222 m3/gün
c – Yeterliliği ( % )	67%
<b>6 . Diğer Tesisler</b>	
a – Parklar	23
b – Çocuk Bahçesi ve Oyun Alanları	35
c – Mezarlıklar	1993
d – Otopark : Cadde üzeri açık	808
: Yer Altı	835
: Ada İçi	450
<b>7 . Toplam Mahalle Sayısı</b>	848 mah., 741 bağlısı toplam ünite 1589
<b>8 . Kişi Başına Düşen Yeşil Alan</b>	4,78 m2

**Kaynak:** Manisa Büyükşehir Belediye Başkanlığı

**BELEDİYELERE İLİŞKİN BİLGİLER**

Belediye Adı	Kuruluş Yılı	Mahalle Sayısı	Toplam Personel Sayısı	Belediye Bütçeleri (TL.)			
				2013	2014	2015	2016
BÜYÜKŞEHİR	1877	1 091	711	-	-	-	670 000 000
AHMETLİ	1951	23	26	9 960 000	11 750 000	10 000 000	12 000 000
AKHİSAR	1885	109	241	102 495 286	115 390 015	96 347 649	69 764 496
ALAŞEHİR	1921	87	160	33 000 000	38 000 000	25 250 000	45 500 000
DEMİRCİ	1878	101	74	19 432 000	21 350 000	26 500 000	27 500 000
GÖLMARMARA	1923	21	30	5 675 000	6 256 750	6 750 000	7 000 000
GÖRDES	1878	64	31	11 095 000	11 254 000	12 088 000	15 121 000
KIRKAĞAÇ	1861	47	45	27 500 000	50 650 000	27 500 000	25 000 000
KÖPRÜBAŞI	1968	46	29	4 000 000	10 000 000	6 500 000	7 500 000
KULA	1866	60	56	26 000 000	27 300 000	26 700 000	27 300 000
SALİHLİ	1879	103	348	91 703 016	105 041 951	103 726 798	110 000 000
SARIGÖL	1947	35	45	16 000 000	30 000 000	20 000 000	25 000 000
SARUHANLI	1953	50	78	17 074 458	27 707 394	30 767 075	30 767 075
SELENDİ	1954	57	33	5 561 062	10 703 568	12 932 672	13 256 000
SOMA	1891	71	173	60 746 300	52 000 000	37 512 000	45 500 000
ŞEHZADELER	2014	65	184	-	93 754 000	90 000 000	85 000 000
TURGUTLU	1872	61	147	73 245 000	94 175 000	94 880 000	77 904 000
YUNUSEMRE	2014	89	185	-	103 330 000	114 000 000	118 515 500

**Kaynak:** Manisa Belediyesi, Merkez'e bağlı belediyeler ve Kaymakamlıklar.

\* Adrese Dayalı Nüfus Kayıt Sistemi verileridir.



**MANİSA İL MERKEZİNİN KOMŞU İLLERE VE ÖNEMLİ  
MERKEZLERE KARAYOLU UZAKLIĞI**

<b><u>KOMŞU İLLER</u></b>	<b><u>Uzaklık (Km)</u></b>
Aydın	155
Balıkesir	141
Denizli	208
İzmir	35
Kütahya	317
Uşak	195
<b><u>ÖNEMLİ MERKEZLER</u></b>	<b><u>Uzaklık (Km)</u></b>
Adana	884
Ankara	563
Antalya	428
Bursa	290
Gaziantep	1.096
İstanbul	529
Konya	534
Kayseri	832

**MANİSA İLİNİN İLÇELERE UZAKLIĞI**

	<b><u>Uzaklık (Km)</u></b>
Manisa - Akhisar	48
Manisa - Alagehir	109
Manisa - Ahmetli	52
Manisa - Demirci	158
Manisa - Gölarmara	66
Manisa - Gördes	107
Manisa - Kırkağaç	74
Manisa - Köprübaşı	123
Manisa - Kula	118
Manisa - Salihli	71
Manisa - Sarıgöl	128
Manisa - Soma	87
Manisa - Saruhanlı	17
Manisa - Selendi	155
Manisa - Turgutlu	31

**Kaynak** :Karayolları 2. Bölge Müdürlüğü

## KARAYOLLARI

### 1. Yol Nitelik ve Uzunlukları

<b>a) Toplam Yol Ağı (Km.)</b>	1 091
<b>b) Devlet Yolu (Km.)</b>	578
- SK (km)	271
- BSK (km)	307
- Diğer (km)	-
<b>c) İl Yolu (Km.)</b>	513
- SK (km)	504
- BSK (km)	3
- Diğer (km)	6

### 2. Devlet Yolları Yıllık Ortalama Günlük Trafik Yükü

Karayolu Adı	Araç Sayısı
İzmir - Manisa	32 550
Manisa - Akhisar	18 346
Akhisar - Gelenbe	13 539
Salihli - Gölarmarmara - Akhisar	6 411
Manisa - Turgutlu	10 704
Manisa - Menemen	13 865
Salihli - Köprübaşı	4 162
Salihli - Alaşehir	7 411
Turgutlu - Salihli	18 838
Salihli - Kula - Manisa Sınırı	12 162
Soma - Akhisar	7 478

**Kaynak:** Karayolları 2. Bölge Müdürlüğü

## DEMİRYOLLARI

<b>1. Toplam Demiryolu Ağı (Km)</b>	265 km.
<b>2. Taşımlar</b>	
a) Toplam Yolcu Sayısı	1 488 486 kişi
b) Toplam Yük Miktarı	345 386 ton 11 091 vagon (Manisa-Soma-Akhisar-Salihli-Turgutlu)
<b>3. Toplam Gar Sayısı</b>	
a) Gar Müdürlüğü	2 (Manisa - Soma)
b) Gar Şefliği	3 (Alaşehir - Salihli - Turgutlu)
<b>4. Toplam İstasyon Sayısı</b>	11 (Akhisar-Bakır-Kapaklı-Kırkağaç-Saruhanlı-Ahmetli-Ayvacak-Muradiye-Kavaklıdere-Urganlı-Konaklar)
<b>5. Günlük Sefer Sayıları</b>	
a) Yolcu Treni	20
b) Yük Treni	6

**Kaynak:** TCDD İşletmesi Genel Müdürlüğü 3. Bölge Müdürlüğü

## İL EMNİYET MÜDÜRLÜĞÜ

### 1. Kayıtlı Motorlu Araç Sayıları\*

<b>a) TOPLAM</b>	<b>527 796</b>
b) Otomobil	189 384
c) Otobüs	6 862
d) Minibüs	6 918
e) Kamyonet	61 040
f) Kamyon	14 602
g) Traktör	80 839
h) Motosiklet	167 370
i) Özel Amaçlı Taşıt	781

### 2. Olay Sayısı \*\*

<b>Asayiş Olayları Toplam</b>	<b>30 324</b>
a) Kişilere Karşı Suçlar	15 484
b) Malvarlığına Karşı Suçlar	6 784
c) Topluma Karşı Suçlar	1 246
d) Millete ve Devlete Karşı Suçlar	255
e) Takibi Gereken Olaylar	6 555

### Bilişim Olayları

**476**

### Kaçakçılık Olayları

**1 322**

### Terör Olayları

**51**

### Toplumsal Olaylar

**301**

### 3. Pasaport \*\*

Toplam verilen pasaport (2015 yılı) 584 900

2014 Yılında verilen pasaport 21 881

### 4. Silah Ruhsatları\*\*

a) Taşıma 596

b) Bulundurma 514

c) Av Teskeresi 2 269

**Kaynak:** TÜİK, Manisa Emniyet Müdürlüğü

(\*) Kayıtlı Motorlu Araç Sayıları Verileri TÜİK verileri olup arazi taşıtı, tanker, çekici sayıları kamyon sayısına dahildir.

(\*\*) Manisa İl Emniyet Müdürlüğü verileridir.

## TRAFİK KAZALARI

Kaza Mahalli	Toplam Kaza Sayısı	Ölümlü Kaza		Yaralamalı Kaza		Hasarlı Kaza	
		Kaza	Ölü	Kaza	Yaralı		
<b>Genel Toplam</b>	<b>6 198</b>	<b>52</b>	<b>60</b>	<b>3 643</b>	<b>5 775</b>	<b>2 503</b>	
<b>Emniyet</b>	<b>Toplam</b>	<b>6 198</b>	<b>52</b>	<b>60</b>	<b>3 643</b>	<b>5 775</b>	<b>2 503</b>
	Şehir içi	4 999	18	19	3 025	4 472	1 956
	Şehir dışı	1 199	34	41	618	1 303	547
<b>Jandarma Bölgesi</b>	<b>1 714</b>	<b>111</b>	<b>140</b>	<b>1 350</b>	<b>2 258</b>	<b>253</b>	

**Kaynak:** Manisa İl Emniyet Müdürlüğü ve İl Jandarma Komutanlığı

**İLÇELERE GÖRE MOTORLU ARAÇ SAYILARI**

<b>İLÇESİ</b>	<b>Otomobil</b>	<b>Otobüs</b>	<b>Minibüs</b>	<b>Kamyonet</b>	<b>Kamyon</b>	<b>Traktör</b>	<b>Motosiklet</b>	<b>Toplam</b>
<b>TOPLAM</b>	<b>189 384</b>	<b>6 862</b>	<b>6 918</b>	<b>61 040</b>	<b>14 602</b>	<b>80 839</b>	<b>167 370</b>	<b>527 796</b>
Şehzadeler-Yunusemre	53 712	2 693	2 309	18 400	3 918	13 919	37 348	132 724
Ahmetli	1 569	76	23	614	93	1 090	2 662	6 128
Akhisar	23 673	470	1 113	8 589	1 870	11 727	18 511	66 034
Alaşehir	14 281	711	308	3 552	691	7 383	15 482	42 438
Demirci	6 004	162	401	1 366	219	3 377	3 334	14 886
Gölmarmara	1 603	72	47	677	92	1 326	1 411	5 234
Gördes	4 510	50	389	835	143	2 438	1 736	10 114
Kırkağaç	5 191	112	191	1 623	344	3 111	3 270	13 850
Köprübaşı	1 626	43	72	354	194	773	908	3 970
Kula	4 871	225	320	1 707	548	3 867	5 434	16 988
Salihli	24 223	626	519	7 749	2 110	9 969	30 191	75 457
Sarıgöl	5 275	176	127	1 254	140	4 490	5 001	16 469
Saruhanlı	5 801	199	170	2 418	459	5 995	6 153	21 214
Selendi	2 495	154	101	415	249	2 216	1 390	7 022
Soma	17 573	476	323	4 489	1 715	4 076	13 089	41 784
Turgutlu	16 977	617	505	6 998	1 817	5 082	21 450	53 484

**Kaynak:** TÜİK

**DERNEKLER**

<b>KURULUŞ AMACI</b>	<b>TOPLAM</b>
<b>TOPLAM</b>	<b>1583</b>
Sosyal	372
Kültürel	65
Sportif	404
Dini	297
Diğer	445

**Kaynak:** Manisa İl Dernekler Müdürlüğü

**MANİSA TARIMININ TÜRKİYE TARIMI İÇİNDEKİ YERİ**

<b>ÜRÜN TÜRÜ</b>	<b>TÜRKİYE ÜRETİMİ (TON)</b>	<b>MANİSA ÜRETİMİ (TON)</b>	<b>ORAN (%)</b>
ÜZÜM (KURUTMALIK ÇEKİRDEKSİZ)	955.300	856.527	89.7
ÜZÜM (SOFRALIK ÇEKİRDEKSİZ)	586.419	365.440	62.3
TÜTÜN	75.000	22.317	29.8
SUSAM	18.530	2.777	15.0
HIYAR (TURŞULUK)	135.335	27.385	20.2
ZEYTİN (SOFRALIK)	400.000	64.965	16.2
ZEYTİN (YAĞLIK)	1.300.000	44.743	3.4
DOMATES (SALÇALIK)	4.445.000	909.776	20.5
DOMATES (SOFRALIK)	8.170.000	194.452	2.4
BİBER (SALÇALIK, KAPYA)	879.775	124.517	14.2
BROKOLİ	46.353	4.148	8.9
KEREVİZ (KÖK)	15.801	1.707	10.8
KİRAZ	535.600	39.713	7.4
KAVUN	1.719.620	105.988	6.2
BÖRÜLCE (TAZE)	18.043	1.230	6.8
MISIR (DANE)	6.400.000	330.197	5.2
ÇİLEK	375.800	17.304	4.6
KEKİK	12.992	727	5.6
KARPUZ	3.918.558	116.319	3.0
BUĞDAY (DURUM + DİĞER)	22.600.000	288.123	1.3
ARPA (DİĞER)	7.380.000	72.209	1.0

**Kaynak :** TÜİK, Bitkisel Üretim İstatistikleri

**Not:** 2015 yılı verileri geçicidir.

**MANİSA OVALARI**

<b>OVANIN ADI</b>	<b>UZUNLUĞU (km)</b>	<b>GENİŞLİĞİ (km)</b>
SALİHLİ	30	20
TURGUTLU	30	10
MANİSA	30	15
BAKIRÇAY	30	10
<b>TOPLAM</b>	<b>120</b>	<b>55</b>

**TARIMSAL SULAMA**

	<b>Alan(Ha.)</b>	<b>Oran(%)</b>
Toplam Tarım Alanı	514.065.70	100
Sulanan Tarım Alanı	232.711.40	45.27
Sulanmayan Tarım Alanı	281.354.30	54.73

**Kaynak:** Manisa İl Gıda Tarım ve Hayvancılık Müdürlüğü

**DSİ**  
**MANİSA İLİ SU, TOPRAK KAYNAKLARI VE HİDROELEKTRİK ENERJİ POTANSİYELİ**

**GENEL BİLGİLER**

Yüzölçümü:	13810	km <sup>2</sup>
Rakım:	50-850	m
Yıllık Ortalama Yağış:	668.7	mm
Ortalama akış verimi	21	%

**SU KAYNAKLARI POTANSİYELİ:**

YERÜSTÜ SUYU	1537	hm <sup>3</sup> /yıl
YERALTISUYU	474	hm <sup>3</sup> /yıl

**A.İŞLETMEDE BULUNAN TESİSLER**

**Depolama Tesisleri**

	<b>DEPOLAMA HACMİ</b>	
Demirköprü Barajı	1 022,3	hm <sup>3</sup>
Afşar Barajı	84.00	hm <sup>3</sup>
Buldan Barajı	46.00	hm <sup>3</sup>
Sevişler Barajı	120.50	hm <sup>3</sup>
Gördes Barajı	448.46	hm <sup>3</sup>
Marmara Gölü	321.36	hm <sup>3</sup>
Güneşli Barajı	8.20	hm <sup>3</sup>
Kula Göleti	2.05	hm <sup>3</sup>
Köseler Göleti	1.57	hm <sup>3</sup>
Bakır Göleti	0.83	hm <sup>3</sup>
Gördes Doğanpınar Göleti	1.68	hm <sup>3</sup>
Kırkağaç Çaltıcak Göleti	0.90	hm <sup>3</sup>
Merkez Pelitalan Göleti	0.88	hm <sup>3</sup>
Kırkağaç Aydınçık Göleti	1.86	hm <sup>3</sup>
Kula Çelengöz Göleti	2.22	hm <sup>3</sup>
Kavaklıdere Göleti	3.19	hm <sup>3</sup>
Ayanlar Göleti	4.93	hm <sup>3</sup>
Kırkağaç Çamlık Göleti	0.37	hm <sup>3</sup>
Kula Bebekli Göleti	0.93	hm <sup>3</sup>
Merkez Bağyolu Göleti	5.51	hm <sup>3</sup>
Saruhanlı Gevenlik Göleti	1.73	hm <sup>3</sup>
Alaşehir Kemaliye Göleti	0.58	hm <sup>3</sup>
Merkez İlyasçılar Göleti	0.32	hm <sup>3</sup>
Kırkağaç Küçükdere Göleti	1.56	hm <sup>3</sup>
Kula Saraçlar Göleti	0.86	hm <sup>3</sup>

**Sulama Tesisleri**

	<b>FAYDASI</b>	
Akpınar Sulaması	1 080	ha
Adala (Karataş) Sulaması (Gökkaya Sulaması dâhil)	25 281	ha
Sargöl Sulaması	2 740	ha
Afşar Sulaması	438.00	ha
Alaşehir Sağ Sahil Sulaması	5 043	ha
Alaşehir Sol Sahil Sulaması	7 789	ha
Ahmetli Sulaması	63 610	ha
Karayahşi (Bintepeler) Sulaması	1 034	ha
Köseler Göleti Sulaması	128.00	ha
Bakır Göleti Sulaması	142.00	ha
Kırkağaç Aydınçık Göleti Sulaması	306.00	ha
Kırkağaç Çaltıcak Göleti Sulaması	130.00	ha
Kula Bebekli Göleti Sulaması	166.00	ha
Kula Çelengöz Göleti Sulaması	403.00	ha
Gördes Doğanpınar Göleti Sulaması	423.00	ha
Kavaklıdere Göleti Sulaması	527.00	ha
Merkez Pelitalan Göleti Sulaması	171.00	ha
Kula Göleti Sulaması 2. Kısım	73.00	ha
Merkez Bağyolu Göleti Sulaması	341.00	ha
Saruhanlı Gevenlik Göleti Sulaması	227.00	ha
Alaşehir Kemaliye Göleti	81.00	ha
Merkez İlyasçılar Göleti Sulaması	44.00	ha
Kırkağaç Küçükdere Göleti Sulaması	259.00	ha
Kula Saraçlar Göleti Sulaması	121.00	ha
YAS Sulamaları	8 717	ha

**Hidroelektrik Enerji Tesisleri:**

Demirköprü HES Barajı:	192	GW h/yıl
------------------------	-----	----------

**Kaynak:** DSİ Genel Müdürlüğü 2. Bölge Müdürlüğü

**B.YAPIMI TAMAMLANAN VEYA DEVAM EDEN PROJELER:****Depolama Tesisleri**

Kelebek Barajı
Merkez Maldan Göleti
Soma Yağcılı Göleti
Gördes Karayağcı Göleti
Demirci Durhasan Göleti
Alaşehir Örencik Göleti
Kula Yurtbaşı Göleti
Kula Gökçeören Dutluca Göleti
Kula Eroğlu Göleti
Merkez Beydeğirmeni Göleti
Demirci Ayvaalanı Göleti
Alaşehir Toygarlı Göleti
Demirci Hüdük Göleti
Alaşehir Gülpınar Göleti
Demirci Alaağaç Göleti
Demirci Güveli Göleti
Alaşehir Horzum Alayaka Göleti
Kırkağaç Çobanlar Göleti
Demirci Sayık Göleti
Kula Emre Göleti

**DEPOLAMA HACMI**

22.92	hm <sup>3</sup>
0.57	hm <sup>3</sup>
0.86	hm <sup>3</sup>
1.17	hm <sup>3</sup>
0.99	hm <sup>3</sup>
0.37	hm <sup>3</sup>
1.82	hm <sup>3</sup>
0.69	hm <sup>3</sup>
0.69	hm <sup>3</sup>
2.32	hm <sup>3</sup>
0.84	hm <sup>3</sup>
0.86	hm <sup>3</sup>
1.25	hm <sup>3</sup>
0.65	hm <sup>3</sup>
3.24	hm <sup>3</sup>
0.69	hm <sup>3</sup>
0.70	hm <sup>3</sup>
2.60	hm <sup>3</sup>
0.60	hm <sup>3</sup>
0.50	hm <sup>3</sup>

**Sulama Tesisleri**

Gördes Sağ Sahil Sulaması
Gördes Sol Sahil Sulaması
Gördes Güneşli Sulaması
Çiçekli Göleti Sulaması
Ayanlar Göleti Sulaması
Sarıgöl Sulaması Rehabilitasyonu
Alaşehir Şahyar Göleti Sulaması
Merkez Maldan Göleti Sulaması
Soma Yağcılı Göleti Sulaması
Gördes Karayağcı Göleti Sulaması
Demirci Durhasan Göleti Sulaması
Kula Yurtbaşı Göleti Sulaması
Kula Gökçeören Dutluca Göleti Sulaması
Kula Eroğlu Göleti Sulaması
Merkez Belenyenice Göleti Sulaması
Demirci Kılavuzlar Göleti Sulaması
Demirci Alaağaç Göleti Sulaması
Demirci Güveli Göleti Sulaması
Demirci Ayvaalanı Göleti Sulaması
Alaşehir Gülpınar Göleti Sulaması
Demirci Hüdük Göleti Sulaması
Alaşehir Toygarlı Göleti Sulaması
Demirci Sayık Göleti Sulaması
Kırkağaç Çobanlar Göleti Sulaması
Alaşehir Horzum Alayaka Göleti Sulaması
Kula Emre Göleti Sulaması

**FAYDASI**

9 766	ha
5 040	ha
1 140	ha
502.00	ha
910.00	ha
2 379	ha
272.00	ha
81.00	ha
176.00	ha
200.00	ha
187.00	ha
346.00	ha
141.00	ha
111.00	ha
117.00	ha
154.00	ha
410.00	ha
100.00	ha
149.00	ha
100.00	ha
172.00	ha
129.00	ha
96.00	ha
494.00	ha
181.00	ha
105.00	ha

**Kaynak:** DSI Genel Müdürlüğü 2. Bölge Müdürlüğü

## MANİSA İLİ TARIM ALANLARI DAĞILIMI

<b>TOPLAM TARIM ALANI (DA)</b>	5.039.805
<b>NADAS ALANI (DA)</b>	115.557
<b>EKİLEN TARIM ALANI (DA)</b>	4.930.355
Tahıllar ve Diğer Bitkisel Ürünlerin Ekilen Alanı	2.566.160
Sebze Bahçeleri	354.797
Meyveler, İçecek ve Baharat Bitkileri	2.008.530
Süs Bitkileri	868

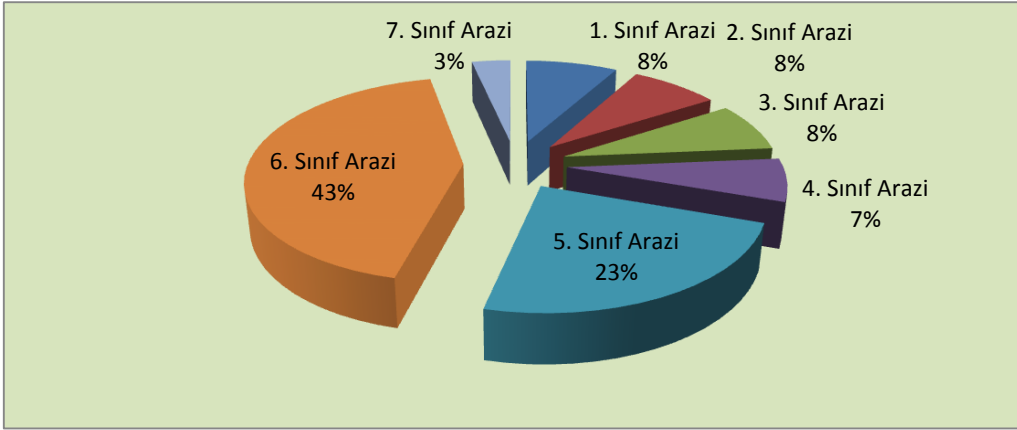
**Kaynak :** TÜİK, Bitkisel Üretim İstatistikleri

**Not:** 2015 yılı verileri geçicidir.

## TOPRAK KULLANMA KABİLİYET SINIFLARI

TOPRAK SINIFI	YÜZÖLÇÜMÜ (Ha)	ORANI (%)
<b>1. SINIF ARAZI</b>	107.192	8.12
<b>2. SINIF ARAZI</b>	103.364	7.83
<b>3. SINIF ARAZI</b>	101.252	7.67
<b>4. SINIF ARAZI</b>	88.579	6.71
<b>5. SINIF ARAZI</b>	309.563	23.45
<b>6. SINIF ARAZI</b>	564.871	42.79
<b>7. SINIF ARAZI</b>	45.147	3.42
<b>TOPLAM</b>	<b>1.319.968</b>	<b>100.00</b>

**Kaynak:** Manisa İl Gıda Tarım ve Hayvancılık Müdürlüğü





## TARIMSAL GELİR (TL)

<b>TOPLAM TARIMSAL GELİR</b>	8.759.767.084
<b>A. BİTKİSEL ÜRETİM</b>	5.214.700.945
- Tarla Ürünleri	1.422.457.387
- Sebze Ürünleri	915.825.860
- Meyve Ürünleri	2.854.817.603
- Örtüaltı	21.600.095
<b>B. HAYVANSAL ÜRETİM</b>	3.545.066.139
- Hayvancılık	3.540.211.554
- Su Ürünleri	4.854.585

**Kaynak:** Manisa İl Gıda Tarım ve Hayvancılık Müdürlüğü

## TARIMSAL TESİSLER

Mandıra Sayısı	64
Sellektör Sayısı ( Sabit, Seyyar )	12
Tarım Danışmanı	36

**Kaynak:** Manisa İl Gıda Tarım ve Hayvancılık Müdürlüğü

## TARIMSAL İŞLETMELER

İŞLETME BÜYÜKLÜĞÜ (DEKAR)	ORANI ( % )
1-20	30.9
21-50	39.1
51-100	20.9
101-200	7.3
201-500	1.7
500'den büyük	0.1
<b>TOPLAM*</b>	<b>100</b>

**Kaynak:** Manisa İl Gıda Tarım ve Hayvancılık Müdürlüğü

\* Çiftçi Kayıt Sistemine Kayıtlı çiftçi sayısına göre□

## TARIMSAL AMAÇLI KOOPERATİFLER

KOOPERATİF TÜRÜ	KOOPERATİF SAYISI	ÜYE SAYISI
Tarımsal Kalkınma Kooperatifi	154	13.442
Sulama Kooperatifi	101	11.473
Su Ürünleri Kooperatifi	5	428
Üretici Birliği	15	12.875
Yetiştirici Birliği	4	2.051
<b>Kooperatif Birliği</b>	<b>3</b>	<b>164</b>
<b>TOPLAM</b>	<b>282</b>	<b>40.433</b>

**Kaynak:** Manisa İl Gıda Tarım ve Hayvancılık Müdürlüğü

**Not:** Kooperatif Birlikleri toplama dahil değildir.

**TAHILLAR VE DİĞER BİTKİSEL ÜRÜNLERİN ÜRETİMLERİ (CPA Sınıflamasına göre)**

ÜRÜNÜN ADI	EKİLEN ALAN (Da.)	HASAT EDİLEN ALAN (Da.)	ÜRETİM (Ton)	VERİM (Kg./Da.)
Arpa (Diğer)	318.939	316.939	72.209	228
Ayçiçeği (Çerezlik)	4.168	4.168	1.236	297
Ayçiçeği (Yağlık)	799	799	169	212
Bakla (Hayvan Yemi)	12	12	2	167
Bakla (Yemeklik)	3.440	3.440	488	142
Bezelye	694	694	94	135
Börülce	5.964	5.964	547	92
Buğday (Diğer)	893.140	893.140	246.093	276
Buğday (Durum)	149.761	149.761	42.030	281
Burçak (Dane)	9.910	9.910	696	70
Burçak (Yeşil Ot)	1.603	1.603	930	580
Çavdar	14.641	14.641	3.158	216
Fasulye (Kuru)	4.420	4.420	603	136
Fiğ (Dane)	50	50	10	200
Fiğ (Yeşil Ot)	96.834	96.834	105.514	1.090
Gül (Yağlık)	18	0	0	0
Haşhaş (Kapsül)	38.499	38.499	1.111	29
Haşhaş (Tohum)	38.499	38.499	1.111	29
Hayvan Pancarı	40	40	72	1.800
Korunga (Yeşil Ot)	961	961	950	989
Mercimek (Kırmızı)	24.700	24.700	2.722	110
Mercimek (Yeşil)	13.515	13.515	1.406	104
Mısır (Dane)	306.550	306.550	330.197	1.077
Mısır (Hasıl)	3.580	3.580	8.780	2.453
Mısır (Silajlık)	104.112	104.112	481.258	4.623
Mürdümük (Dane)	-	-	-	-
Mürdümük (Yeşil Ot)	2.640	2.640	2.156	817
Nohut	84.498	84.498	8.112	96
Pamuk (Kütlü)	34.955	34.825	17.580	505
Pamuk (Lif)	34.955	34.825	6.330	182
Pamuk Tohumu (Çiğit)	34.955	34.825	10.406	299
Patates (Diğer)	5.116	5.116	11.881	2.322
Patates (Tatlı)	300	300	450	1.500
Sorgum (Yeşil Ot)	245	245	1.050	4.286
Susam	61.230	61.230	2.777	45
Şekerpancarı	427	427	2.271	5.319
Tritikale (Dane)	9.398	9.398	2.512	267
Tritikale (Yeşil Ot)	2.098	2.098	2.270	1.082
Tütün	360.027	360.027	22.317	62
Yem Şalgamı	2.145	2.145	7.985	3.723
Yerfıstığı	100	100	15	150
Yonca (Yeşil Ot)	20.231	20.231	66.632	3.294
Yulaf (Dane)	3.196	3.196	622	195
Yulaf (Yeşil Ot)	1.500	1.500	1.050	700

**Kaynak :** TÜİK, Bitkisel Üretim İstatistikleri

**Not:** 2015 verileri geçicidir.

**Açıklamalar :** Tablolardaki üretim miktarlarının tamsayıya yuvarlanmasından dolayı bazı verim değerlerine ulaşamayabilir.

Rakamlar yuvarlamadan dolayı toplamı vermeyebilir.

(1) Ekilen ve hasat edilen alan, haşhaş (tohum) haşhaş (kapsül) ile, çiğit ve pamuk (lif) pamuk (kütlü) ile aynıdır. Mükerrer kullanmayınız.

(2) 2004 e kadar Mısır, Fiğ ve Burçakda dane ve ot alanları ortak olup, alan danede gösterilmiştir. 2004 den itibaren dane ve ot alanları ayrılmış olup ot alanları yeşilotta gösterilmiştir.

(3) Pamuk ve Tütünde, 1994 yılından önceki bilgiler il bilgisi olup merkez ilçede gösterilmiştir. 1994 yılından sonraki yıllarda ise ilçe detayındadır.

(4) Kütlü pamuk alan ve üretimini toplama dahil etmeyiniz.

**SEBZELERİN ÜRERTİMLERİ (CPA Sınıflamasına göre)**

<b>ÜRÜNÜN ADI</b>	<b>EKİLEN ALAN (Da.)</b>	<b>ÜRETİM (TON)</b>
Acur	178	273
Bakla (Taze)	2.038	1.444
Balkabağı	135	279
Bamya	1.515	876
Barbunya Fasulye (Taze)	1.300	1.229
Bezelye (Taze)	2.256	1.248
Biber (Dolmalık)	2.942	7.736
Biber (Salçalık, Kapyra)	31.470	124.517
Biber (Sivri)	16.338	41.935
Börülce (Taze)	2.053	1.230
Brokoli	2.048	4.148
Dereotu	10	5
Domates (Salçalık)	107.825	909.776
Domates (Sofralık)	36.953	194.452
Enginar	415	672
Fasulye (Taze)	5.949	6.390
Havuç	81	140
Hıyar (Sofralık)	5.950	24.523
Hıyar (Turşuluk)	10.468	27.385
Ispanak	7.350	9.483
Kabak (Çerezlik)	-	-
Kabak (Sakız)	3.188	6.565
Karnabahar	4.460	8.940
Karpuz	35.780	116.319
Kavun	42.210	105.988
Kereviz (Kök)	915	1.707
Kırmızı Pancar	80	148
Lahana (Beyaz)	6.339	16.782
Lahana (Brüksel)	20	20
Lahana (Kırmızı)	725	1.303
Marul (Göbekli)	1.632	2.922
Marul (Kıvrıcık)	2.202	4.072
Maydonoz	143	76
Nane	82	41
Patlıcan	8.000	19.643
Pazı	-	-
Pırasa	2.580	6.280
Roka	81	38
Sarımsak (Kuru)	1.362	1.097
Sarımsak (Taze)	667	662
Semizotu	2	1
Soğan (Kuru)	2.310	3.037
Soğan (Taze)	3.965	7.091
Şalgam	50	150
Tere	70	32
Turp (Bayır)	270	474
Turp (Kırmızı)	390	679

**Kaynak :** TÜİK, Bitkisel Üretim İstatistikleri

**Not. 1.** 2015 verileri geçicidir.

**2.** Rakamlar yuvarlamadan dolayı toplamı vermeyebilir.

**MEYVELER, İÇECEKLER VE BAHARATLI BİTKİLER ÜRETİMLERİ (CPA Sınıflamasına Göre)**

ÜRÜNÜN ADI	TOPLU MEYVELİKLERİN ALANI (Da.)	ÜRETİM MİKTARI (Ton)	AĞAÇ BAŞINA ORTALAMA VERİM (Kg)	MEYVE VEREN YAŞTA AĞAÇ SAYISI	MEYVE VERMEYEN YAŞTA AĞAÇ SAYISI	TOPLAM AĞAÇ SAYISI
Antep Fıstığı	10.500	1.825	3	615.956	253.767	869.723
Armut	5.612	7.117	29	247.885	52.025	299.910
Ayva	1.020	1.869	23	82.960	7.160	90.120
Badem	30.126	3.547	13	283.642	687.628	971.270
Böğürtlen	-	-	-	-	-	-
Ceviz	33.628	3.880	20	195.390	263.021	458.411
Çilek	5.026	17.304	3.443	5.026	-	5.026
Dut	-	643	20	32.481	422	32.903
Elma (Amasya)	370	241	32	7.550	2.310	9.860
Elma (Diğer)	3.906	3.735	27	137.448	13.410	150.858
Elma (Golden)	3.275	2.703	32	84.295	10.364	94.659
Elma (Grannysmith)	240	274	35	7.926	4.829	12.755
Elma (Starking)	3.611	2.531	36	70.885	18.980	89.865
Erik	21.093	9.221	15	602.196	89.147	691.343
İğde	-	241	14	17.024	242	17.266
İncir	963	1.985	28	70.324	3.430	73.754
Kayısı	4.568	2.102	19	111.245	29.876	141.121
Kekik	2.130	727	341	2.130	-	2.130
Kestane	3.880	2.482	43	57.375	10.995	68.370
Kiraz	96.482	39.713	18	2.170.802	1.138.955	3.309.757
Muşmula	45	175	22	7.870	1.220	9.090
Nar	5.355	5.605	24	232.890	63.430	296.320
Şeftali (Diğer)	11.529	12.341	34	360.504	32.753	393.257
Şeftali (Nektarin)	883	641	30	21.320	6.200	27.520
Trabzon Hurması	218	107	20	5.420	2.050	7.470
Üzüm (Kurutmalık-Çekirdekli)	1.050	1.208	1.150	1.050	-	1.050
Üzüm (Kurutmalık-Çekirdeksiz)	587.259	856.527	1.459	587.259	-	587.259
Üzüm (Sofralık-Çekirdekli)	31.959	39.659	1.241	31.959	-	31.959
Üzüm (Sofralık-Çekirdeksiz)	154.898	365.440	2.359	154.898	-	154.898
Üzüm (Şaraplık)	9.134	8.559	937	9.134	-	9.134
Vişne	1.310	997	23	43.015	22.789	65.804
Zerdali	-	111	19	5.908	-	5.908
Zeytin (Sofralık)	650.623	64.965	5	14.360.759	1.742.121	16.102.880
Zeytin (Yağlık)	327.672	44.743	10	4.286.692	1.875.530	6.162.222

**Kaynak :** TÜİK, Bitkisel Üretim İstatistikleri

**Not:** 2015 verileri geçicidir.

**Açıklamalar :** Tablolardaki üretim miktarlarının tamsayıya yuvarlanmasından dolayı bazı verim değerlerine ulaşamayabilir.

(1) Rakamlar yuvarlamadan dolayı toplamı vermeyebilir.

(2) Çilek, Muz, Ahududu, Üzüm, Anason, Kırmızıbiber, Kimyon, Kekik, Kişniş, Rezene, Çörekotu, Süpürgeotunda verim birimi kg/da olup meyve veren ve meyve vermeyen ağaç sütunları alan (dekar) dır. Bu nedenle ağaç sayısı toplamına dahil etmeyiniz.

(3) Üzümde, toplam bağ alanı; meyve veren ve vermeyen bağ alanlarının toplamıdır.

(4) Meyve alanları, plantasyon (toplu) alanlar olup, dağınık ağaçların alanları dahil edilmemiştir.

## MANİSA İLİ HAYVAN VARLIĞI

CİNSİ	MİKTARI
<b>SIĞIR (Baş)</b>	223.273
KÜLTÜR	83.100
MELEZ	117.054
YERLİ	23.119
<b>KOYUN (Baş)</b>	784.462
<b>KEÇİ (Baş)</b>	241.016
<b>TAVUK (Adet)</b>	31.705.069
ETÇİ	27.390.125
YUMURTACI	4.314.944
<b>HİNDİ (Adet)</b>	640.334
<b>KOVAN (Adet)</b>	75.734
YENİ TİP	74.186
ESKİ TİP	1.548
<b>MANDA</b>	592
<b>AT</b>	1.451
<b>KATIR</b>	183
<b>EŞEK</b>	2.884
<b>DEVE</b>	37

**Kaynak :** TÜİK, Hayvancılık İstatistikleri

### HAYVANSAL ÜRÜNLER ÜRETİM DEĞERLERİ

ÜRÜNÜN CİNSİ	YILLIK ÜRETİM MİKTARI		BİRİM FİYATI (Kg./TL)	TOPLAM ÜRETİM DEĞERİ (TL)
TAVUK ETİ	399.019	Ton	5.500	2.194.606.376
SIĞIR ETİ	10.456	Ton	22.000	230.035.740
KOYUN-KEÇİ ETİ	1.129	Ton	21.000	23.707.887
İNEK SÜTÜ	474.526	Ton	1.100	521.978.160
KOYUN SÜTÜ	52.891	Ton	1.700	89.914.734
KEÇİ SÜTÜ	16.862	Ton	1.500	25.292.250
BAL	772	Ton	25.000	19.294.600
BALMUMU	28	Ton	20.000	560.280
YUMURTA	1.542.028.769	Adet	0.250	385.507.192
YAPAĞI	42.677	Adet	105.000	4.481.085
DERİ (siğir)	64.555	Adet	7.000	451.885
DERİ(koyun+keçi)	706	Ton	1.500	1.058.882
KİL	255	Ton	1.000	254.572
<b>TOPLAM</b>	<b>956.644 Ton</b>	<b>1.542.136.001 Adet</b>		<b>3.497.143.642</b>

**Kaynak:** Manisa İl Gıda Tarım ve Hayvancılık Müdürlüğü

---

**ORMAN**

---

<b>1-Toplam Orman Alanı</b>	Ha.	<b>534.649</b>
a) Verimli Orman Alanı	Ha.	270.504
b) Bozuk Orman Alanı	Ha.	264.145
<b>2-Toplam Ağaçlandırılma, Rehabilitesi ve Toprak Koruma Çalışması Yapılan Orman Alanı</b>	Ha.	6.623
<b>3-Orman Ürünleri Üretimi</b>		
a) Tomruk	m <sup>3</sup> .	324.718
b) Maden Direk	m <sup>3</sup> .	32.265
c) Sanayi Odunu	m <sup>3</sup> .	142.739
d) Tel Direk	m <sup>3</sup> .	234
e) Kağıtlık Odun	m <sup>3</sup> .	95.726
f) Lif-Yonga	m <sup>3</sup> .	603.571
g) Yakacak Odun	m <sup>3</sup> .	140.341
<b>4-Toplam Orman Köyü Sayısı</b>	Ad.	646
a) Orman İçi	Ad.	197
b) Orman Kenarı	Ad.	449
<b>5-Orman Teşkilatlanması</b>		
a) İşletme Sayısı	Ad.	4
b) Şeflik Sayısı	Ad.	30
c) Depo Sayısı	Ad.	10
d) Yangın Mücadele Merkezi	Ad.	50
e) Gözetleme Kulesi	Ad.	30
<b>6-Toplam Orman Yolu</b>	km.	41
<b>7-Orman Yangınları</b>		
a) Yangın Sayısı	Ad.	279
b) Yanan Alan	Ha.	131

---

**Kaynak:** Orman Genel Müdürlüğü, İzmir Orman Bölge Müdürlüğü

## SANAYİ VE TİCARET

---

### 1. Sanayi İşyerleri Sayısı

Sanayi Sicil Belgesi Alan Tesis	2.578
25'den Fazla İşçi Çalıştıran Tesis	529
500'den Fazla İşçi Çalıştıran Tesis	32

---

**Kaynak:** Manisa Bilim, Sanayi ve Teknoloji İl Müdürlüğü

### 2. Şirketler

Toplam Şirket Sayısı	9.189
Toplam Anonim Şirket Sayısı	1.781
Toplam Limited Şirket Sayısı	7.304
Toplam Komandit Şirket Sayısı	17
Toplam Kollektif Şirket Sayısı	87

### 3. Esnaf ve Sanatkarlar

Toplam Esnaf ve Sanatkarlar Odası	94
Toplam Esnaf ve Sanatkarlar Odaları Birliği	1
Toplam Esnaf ve Sanatkar sayısı (Fili)	43.338

---

**Kaynak:** Ticaret İl Müdürlüğü

### 4. Kooperatifler

Toplam Kooperatif Sayısı	196
Faal Konut Yapı Kooperatifi Sayısı	105

---

**Kaynak:** Çevre ve Şehircilik İl Müdürlüğü

### 5. Bankalar

Banka Sayısı	19
Toplam Şube Sayısı	170

---

**Kaynak:** Ticaret İl Müdürlüğü



## KÜÇÜK SANAYİ SİTELERİ

### A- YAPIMI TAMAMLANAN KÜÇÜK SANAYİ SİTELERİ

<b>Toplam İşyeri Sayısı</b>	5.077
<b>Çalışan Kişi Sayısı</b>	12.738

<b><u>KSS Adı</u></b>	<b><u>Yeri</u></b>	<b><u>Biten KSS İşyeri Sayısı</u></b>
Kenan Evren KSS	Manisa	1 565
Deri Sanayicileri KSS	Manisa	36
Manisa Sanatkarlar KSS	Manisa	86
Ahmetli KSS	Ahmetli	115
Madeni Sanatkarlar KSS	Akhisar	365
Marangozlar KSS	Akhisar	66
Alaşehir KSS	Alaşehir	266
Demirci KSS I (B)	Demirci	101
Demirci KSS II	Demirci	24
Borlu KSS	Demirci	20
Gördes KSS (B)	Gördes	75
Gördes KSS	Gördes	112
Kırkağaç KSS	Kırkağaç	247
Köprübaşı I KSS (B)	Köprübaşı	48
Köprübaşı II KSS	Köprübaşı	12
Kula KSS	Kula	196
Salihli I. KSS I. Kısım	Salihli	309
Salihli I. Kısım II. Bölüm	Salihli	49
Salihli II. KSS	Salihli	120
Soma KSS	Soma	196
Eski KSS I.Kısım	Turgutlu	143
KSS II. Kısım I. Etap	Turgutlu	439
KSS II. Kısım II. Etap	Turgutlu	335
Selendi I. Kısım (B)	Selendi	76
Gölmarmara KSS	Gölmarmara	76

### B- YAPIMI DEVAM EDEN KÜÇÜK SANAYİ SİTELERİ

<b>Toplam İşyeri Sayısı</b>	54
-----------------------------	----

<b><u>KSS Adı</u></b>	<b><u>Yeri</u></b>	<b><u>İşyeri Sayısı</u></b>
Sarıgöl KSS	SARIGÖL	54 adet işyerinin inşaat işleri devam ediyor

**Kaynak:** Manisa Bilim, Sanayi ve Teknoloji İl Müdürlüğü  
(B): Belediyeler tarafından yaptırılmıştır.

## MANİSA ORGANİZE SANAYİ BÖLGESİ

<b>1. Bölgenin Kuruluş tarihi</b>	I. KISIM	1964-1970	
	II. KISIM	1986-1991	
	III. KISIM	1997-2001	
	IV. KISIM	2007	
	V. KISIM	2007	
<b>2. Bölgenin Toplam Alanı</b>	I. KISIM		1.739.000 m <sup>2</sup>
	II. KISIM		1.500.000 m <sup>2</sup>
	III. KISIM		1.850.000 m <sup>2</sup>
	IV. KISIM		3.759.600 m <sup>2</sup>
	V. KISIM		743.000 m <sup>2</sup>
<b>3. Toplam Firma Sayısı</b>			<b>220</b>
<b>4. Tesis Sayısı</b>	I. KISIM		68
	II. KISIM		18
	III. KISIM		43
	IV. KISIM		83
	V. KISIM		8
	<b>Toplam</b>		<b>220</b>
<b>5. Tesis Faaliyeti</b>	Faal Tesis Sayısı		180
	Gayri Faal Tesis Sayısı		18
	Yapım Aşamasında Tesis Sayısı		12
	Proje Aşamasında Tesis Sayısı		10
	<b>Toplam</b>		<b>220</b>
<b>6. Toplam Dış Ticaret Hacmi</b>	<b>İthalat (2015)</b>		3.725.000.000 \$
	<b>İhracat (2015)</b>		3.465.000.000 \$
<b>7. Arıtma Tesisleri</b>	1. Tesis Faal (6.500 m <sup>3</sup> /gün)		21.500 m <sup>3</sup> /gün
	2. Tesis Faal ( 15.000 m <sup>3</sup> /gün)		
	<b>Toplam Kapasite</b>		<b>21.500 m<sup>3</sup>/gün</b>
<b>8. Enerji Santralleri</b>		41.480.000 EURO	
	Sözleşme Bedeli	22.355.300 USD	
		5.150.000 TL	
	Toplam TL Karşılığı	134.020.000 TL	
	Üretim Gücü	140,33 MW	
<b>9. Toplam Çalışan Kişi Sayısı</b>			<b>45.700</b>

**Kaynak:** Manisa Organize Sanayi Bölge Müdürlüğü

**SANAYİ SİCİL BELGELİ FİRMALARIN SEKTÖRLERE VE İLÇELERE GÖRE DAĞILIMI VE ÇALIŞAN SAYILARI**

	AMBALAJ	ÇİRCİR	DERİ	DOKUMA- TEKSTİL	ELEK- ELEKTRONİK	GIDA	İNŞ-TOPRAK	KİMYA	METAL EŞYA- MAKİNA	ORMAN ÜRÜNLERİ	OTOYAN	PLASTİK ÜRÜNLER	YEM	ZİRAİ ALET	DİĞER	İLÇELERE GÖRE İŞYERİ SAYISI	İLÇELERE GÖRE ÇALIŞAN SAYISI
AHMETLİ						10						2		1	3	16	199
AKHİSAR	5	2		9	2	187	27	2	31	28	2	22	2	8	92	419	7722
ALAŞEHİR	2					60	16		3	2		16	1	3	26	129	1366
DEMİRCİ				24		10	2		2	2		1			8	49	761
GÖLMARMARA		1		4		6	2							2		15	236
GÖRDES						12	4	3	2	2		1	1		15	40	290
KIRKAĞAÇ						18	1					2		1	5	27	303
KÖPRÜBAŞI						6						2			2	10	28
KULA			32	9		43	5	2	26	4		2		3	73	199	1124
MERKEZ	29	4	20	14	58	121	42	22	256	14	14	72	4	17	191	878	59571
SALİHLİ	3	4	6	3	1	103	26	1	32	6	4	9	6	7	34	245	5092
SARIGÖL	1					16	9		8	3		4		7	9	57	177
SARUHANLI	1	4		1		40	4		2					14	7	73	2916
SELENDİ						4			2						2	8	42
SOMA	1					31	10	2	10			9			19	82	16166
TURGUTLU	2	1		1	3	86	51	4	57	16	6	12	8	19	65	331	9264
<b>SEKTÖRLERE GÖRE İŞYERİ SAYISI</b>	<b>44</b>	<b>16</b>	<b>58</b>	<b>65</b>	<b>64</b>	<b>753</b>	<b>199</b>	<b>36</b>	<b>431</b>	<b>77</b>	<b>26</b>	<b>154</b>	<b>22</b>	<b>82</b>	<b>551</b>	<b>2578</b>	
<b>SEKTÖRLERE GÖRE ÇALIŞAN SAYISI</b>	<b>3076</b>	<b>126</b>	<b>456</b>	<b>2433</b>	<b>22409</b>	<b>14717</b>	<b>9786</b>	<b>3234</b>	<b>16745</b>	<b>909</b>	<b>1172</b>	<b>5485</b>	<b>850</b>	<b>1089</b>	<b>22770</b>		<b>105257</b>

**Sanayi Sicil Belgesi Alan Tesis: 2578**  
**25'ten Fazla İşçi Çalıştıran Tesis: 529**  
**500'den Fazla İşçi Çalıştıran Tesis: 32**

**Kaynak:** Manisa Bilim, Sanayi ve Teknoloji İl Müdürlüğü

**TEŞVİK BELGELİ YATIRIMLARIN  
SEKTÖREL DAĞILIMI**

SEKTÖRÜ	TEŞVİKLİ YATIRIM SAYISI
İMALAT	62
HİZMET	24
MADENCİLİK	2
TARIM	4
ENERJİ	21
<b>T O P L A M</b>	<b>113</b>

01.01.2015-31.12.2015 tarihleri arasında verilen teşvik belge sayıdır.

**TEŞVİK BELGELİ YATIRIMLARIN  
İLÇELERE GÖRE DAĞILIMI**

İLÇESİ	TEŞVİKLİ YATIRIM SAYISI
AHMETLİ	3
AKHİSAR	14
ALAŞEHİR	3
DEMİRCİ	0
GÖLMARMARA	0
GÖRDES	2
KIRKAĞAÇ	0
KÖPRÜBAŞI	0
KULA	0
SALİHLİ	23
SARIGÖL	1
SARUHANLI	3
SELENDİ	0
SOMA	2
ŞEHZADELER	9
TURGUTLU	16
YUNUSEMRE	37
<b>TOPLAM</b>	<b>113</b>

**Kaynak:** Manisa Bilim, Sanayi ve Teknoloji İl Müdürlüğü

**ISO (İSTANBUL SANAYİ ODASI) KRİTERLERİNE GÖRE  
TÜRKİYEDEKİ 500 BÜYÜK TESİS İÇİNE GİREN MANİSA SANAYİ KURULUŞLARI**

İL SIRA NO	TÜRKİYE SIRA NO	SANAYİ KURULUŞUNUN ADI	İLÇESİ
1	14	Vestel Elektronik San.ve Tic.AŞ.	Yunusemre
2	30	Vestel Beyaz Eşya San.ve Tic.AŞ.	Yunusemre
3	42	Yıldız Entegre Ağaç San. ve Tic. AŞ.	Akhisar
4	69	C.P. Standart Gıda San. ve Tic.AŞ.	Turgutlu
5	77	Keskinoğlu Tavuk ve Damızlık AŞ.	Akhisar
6	100	Bosch Termo Teknik AŞ.	Yunusemre
7	108	Soma Elektrik Üretim ve Tic. AŞ.	Soma
8	118	Sarten Ambalaj San.Tic.AŞ.	Yunusemre
9	130	Componenta Döküm. Tic. ve San.AŞ.	Yunusemre
10	145	DYO Boya Fabrikaları San. Tic. AŞ.	Turgutlu
11	157	Schneider Elektrik San. ve Tic. AŞ.	Yunusemre
12	167	İndesit Company Beyaz Eşya AŞ.	Yunusemre
13	183	Hayes Lemmerz İnci Jant AŞ.	Yunusemre
14	184	Olmuksan Ambalaj San. AŞ.	Yunusemre
15	201	Mondi Tire Kutsan Kağıt San. Tic. AŞ.	Yunusemre
16	206	Polinas Plast. San.ve Tic. AŞ.	Yunusemre
17	222	İpek Kağıt San. ve Tic. AŞ.	Yunusemre
18	234	İnci Akü San. Tic. AŞ.	Yunusemre
19	236	Standart Profil Otomotiv San. ve Tic. AŞ.	Yunusemre
20	238	Yonca Gıda San.İşl.İç Dış AŞ.	Yunusemre
21	265	Doğa Organik Gıda ve Tarım Ürün. AŞ.	Yunusemre
22	272	Kerim Çelik Mamulleri İmal. ve Tic. AŞ.	Yunusemre
23	273	Norm Cıvata San. ve Tic. AŞ.	Salihli
24	360	Elba Basınçlı Döküm San. AŞ.	Yunusemre
25	366	Hayes Lemmerz Jantaş Jant AŞ.	Yunusemre

Kaynak: Manisa Bilim, Sanayi ve Teknoloji İl Müdürlüğü

**MANİSA İLİNDE (+10.000.000 \$) İHRACAT YAPAN  
SANAYİ KURULUŞLARI**

İL SIRA NO	TÜRKİYE		KURULUŞ ADI	İHRACAT DEĞERİ (\$)
	SIRA NO	İLÇE		
1	4	Yunusemre	Vestel Dış Tic. AŞ.	2.419.798.292
2	39	Yunusemre	Bosch Termoteknik San. ve Tic. AŞ.	293.531.033
3	43	Yunusemre	Componenta Dökümcülük Tic.ve San AŞ.	251.150.281
4	67	Yunusemre	Schneider Elektrik San. ve Tic. A.Ş.	182.106.056
5	72	Yunusemre	Maxion İnci Jant San. Ve Tic. A.Ş.	177.102.268
6	73	Yunusemre	Indesit Company Beyaz Eşya Pazarlama A.Ş	175.552.168
7	193	Yunusemre	Maxion Jantaş Jant San. Ve Tic. A.Ş.	84.482.666
8	195	Yunusemre	İnci Akü San. ve Tic.AŞ.	84.281.424
9	196	Yunusemre	Yonca Gıda San. İşlet. İç ve Dış Tic.AŞ.	84.258.874
10	226	Yunusemre	Sarten Ambalaj San. ve Tic. AŞ.	74.568.247
11	240		Adının açıklanmasını istemiyor	72.204.566
12	271	Salihli	Norm Cıvata San. ve Tic. AŞ.	67.012.524
13	279	Yunusemre	Klimasan Klima San.ve Tic. AŞ.	65.259.203
14	283	Saruhanlı	Özgür Tarım Ürün.İnş. San ve Tic. AŞ.	64.287.252
15	297		Adının açıklanmasını istemiyor	61.437.059
16	348	Akhisar	Yıldır Entegre Ağaç San. Ve Tic. A.Ş.	55.201.818
17	350	Saruhanlı	Osman Akça Tarım Ürünleri San. ve Tic. Aş.	54.953.236
18	447	Salihli	Tuğrul Tarım ve Petr. Ürün.Tic. ve San. AŞ.	44.119.381
19	456	Yunusemre	Accel Dış Ticaret LTD. ŞTİ.	43.470.113
20	457		Araştırmaya Katılmıyor	43.445.215
21	458	Akhisar	Keskinoğlu İç ve Dış Tic. Ltd. Şti.	43.272.629
22	517	Turgutlu	Orka Tarım Ürünleri San. ve Tic. Ltd.Şti.	39.255.826
23	554	Yunusemre	Viessmann Manisa Isı Teknolojileri San. Ve Tic. Ltd. Şti.	37.031.782
24	685	Saruhanlı	Ertürk Üzüm ve Tarım ür. İşl. İhr.ve Tic.San Ltd.Şti.	31.355.738
25	806	Yunusemre	İnter Abrasiv San. ve Tic.AŞ.	26.908.915
26	825	Salihli	Grappa Gıda San.Ve Tic. A.Ş.	26.531.702
27	853	Turgutlu	Lidya Konserveçilik Müt. İnş. San. ve Tic.LTD.ŞTİ.	25.799.662
28	856	Yunusemre	Konveyör Beyaz Eşy. Ve Oto.Yan San.Tic. AŞ.	25.761.392
29	932	Turgutlu	Pagmat Pamuk Tekstil Gıda San. Ve Tic.A.Ş.	23.612.525

**Kaynak:** Manisa Bilim, Sanayi ve Teknoloji İl Müdürlüğü

## KOOPERATİFLERİN İLÇELERE VE KONULARA GÖRE SAYISAL DAĞILIMI

İlçenin Adı	Toplam	Tarımsal Amaçlı Kooperatif	Esnaf ve San. Koop.	Tüketim Koop.	Diğer Koop.	Koop. Birliği
Şehzadeler	21	3	1	-	16	1
Yunusemre	26	-	-	-	25	1
Ahmetli	4	2	1	-	1	-
Akhisar	23	3	1	1	18	-
Alaşehir	30	4	7	-	19	-
Demirci	5	-	1	-	4	-
Gölmarmara	4	1	1	-	2	-
Göğdes	4	-	1	-	3	-
Kırkağaç	4	-	1	-	3	-
Köprübaşı	4	-	1	-	3	-
Kula	14	-	1	-	13	-
Salihli	20	3	1	1	15	-
Sarıgöl	6	2	1	-	3	-
Saruhanlı	12	1	1	-	10	-
Selendi	1	-	1	-	-	-
Soma	9	-	1	2	6	-
Turgutlu	13	1	1	-	11	-
<b>İL TOPLAMI</b>	<b>200</b>	<b>20</b>	<b>22</b>	<b>4</b>	<b>152</b>	<b>2</b>

**Kaynak:** Ticaret İl Müdürlüğü

**İLÇELERE GÖRE YAPI KOOPERATİFLERİNİN DURUMU VE FAALİYETLER**

İlçenin Adı	Koop. Sayısı	Faal Koop. Sayısı	İnşaatı Tamamlanan Koop. Sayısı	İnşaatı Devam Eden Koop. Sayısı	Toplam Üye Sayısı	Biten Konut Sayısı	İnşa Halinde Konut Sayısı
Şehzadeler-Yunusemre	100	60	40	60	3.700	36	25
Ahmetli	2	1	1	1	110	-	1
Akhisar	15	12	12	-	500	6	4
Alaşehir	7	5	-	2	330	2	4
Demirci	2	-	2	-	100	2	2
Gölmarmara	1	1	-	-	90	-	1
Gördes	2	-	-	-	50	-	1
Kırkağaç	3	2	-	-	100	-	1
Köprübaşı	-	-	1	-	-	-	1
Kula	12	6	6	5	513	5	1
Salihli	23	6	19	4	1.010	20	-
Sarıgöl	3	1	2	-	180	3	-
Saruhanlı	1	-	-	-	-	1	-
Selendi	-	-	-	-	-	-	-
Soma	10	4	2	2	512	2	1
Turgutlu	15	7	13	2	300	13	2
<b>İL TOPLAMI</b>	<b>196</b>	<b>105</b>	<b>98</b>	<b>76</b>	<b>7.495</b>	<b>90</b>	<b>44</b>

**Kaynak:** Manisa Çevre ve Şehircilik İl Müdürlüğü



**İLLER İTİBARIYLA KİŞİ BAŞINA GAYRİ SAFİ YURTIÇİ HASILA  
(CARİ FİYATLARLA) (Dolar)**

Sıra	İL	1991	1995	1999	2000	2001
1	Kocaeli	6.951.00	7.349.00	6.236.00	7.556.00	6.165.00
2	Bolu	2.622.00	2.916.00	3.308.00	5.687.00	4.214.00
3	Kırklareli	4.041.00	3.945.00	4.098.00	4.370.00	3.590.00
4	Yalova	-	-	4.133.00	4.669.00	3.463.00
5	Muğla	3.146.00	3.707.00	3.976.00	4.253.00	3.308.00
6	İzmir	3.961.00	4.093.00	4.019.00	4.302.00	3.215.00
7	İstanbul	4.223.00	4.037.00	4.135.00	4.416.00	3.063.00
8	Zonguldak	1.995.00	2.349.00	3.209.00	3.779.00	2.969.00
9	Ankara	3.653.00	3.996.00	3.828.00	4.148.00	2.752.00
10	Kırıkkale	4.041.00	3.945.00	3.687.00	3.416.00	2.725.00
11	Bilecik	3.467.00	3.868.00	3.540.00	3.521.00	2.584.00
12	Eskişehir	2.933.00	2.885.00	3.387.00	3.369.00	2.513.00
13	Bursa	3.607.00	3.660.00	3.270.00	3.491.00	2.507.00
14	Tekirdağ	3.594.00	3.363.00	3.493.00	3.412.00	2.498.00
<b>15</b>	<b>Manisa</b>	<b>2.879.00</b>	<b>2.878.00</b>	<b>3.136.00</b>	<b>3.292.00</b>	<b>2.459.00</b>
16	İçel	3.150.00	3.167.00	3.299.00	3.297.00	2.452.00
17	Edirne	2.780.00	2.689.00	3.397.00	3.613.00	2.403.00
18	Adana	2.543.00	2.844.00	3.304.00	3.286.00	2.339.00
19	Çanakkale	3.353.00	3.664.00	3.376.00	3.465.00	2.335.00
25	Aydın	2.657.00	2.810.00	2.712.00	2.932.00	2.017.00

**TOPLAM YURTIÇİ HASILADA İLLERİN YÜZDE (%) PAYI**

SIRA	İL	1995	1999	2000	2001
1	İstanbul	21.12	21.84	22.11	21.30
2	Ankara	8.38	7.93	8.32	7.60
3	İzmir	7.44	7.04	7.29	7.50
4	Kocaeli	4.95	4.21	4.54	5.10
5	Bursa	4.09	3.65	3.67	3.60
6	Adana	3.59	3.08	3.05	3.00
7	İçel	2.82	2.81	2.74	2.80
8	Antalya	2.52	2.59	2.50	2.60
9	Konya	2.28	2.50	2.48	2.40
<b>10</b>	<b>Manisa</b>	<b>2.13</b>	<b>2.13</b>	<b>2.08</b>	<b>2.10</b>

Kaynak: TÜİK

## TÜRKİYE' DE İLLERİN GELİŞMİŞLİK SIRASI

İller	Sosyo-Ekonomik Gelişmişlik Sıralaması (81 il içinde) 2003	İller	Sosyo-Ekonomik Gelişmişlik Sıralaması (81 il içinde) 2010
İstanbul	1	İstanbul	1
Ankara	2	Ankara	2
İzmir	3	İzmir	3
Kocaeli	4	Kocaeli	4
Bursa	5	Bursa	5
Eskişehir	6	Eskişehir	6
Tekirdağ	7	Antalya	7
Adana	8	Muğla	8
Yalova	9	Bolu	9
Antalya	10	Tekirdağ	10
Kırklareli	11	Denizli	11
Denizli	12	Isparta	12
Muğla	13	Kırklareli	13
Bolu	14	Edirne	14
Balıkesir	15	Bilecik	15
Edirne	16	Çanakkale	16
Mersin	17	Yalova	17
Bilecik	18	Adana	18
Kayseri	19	Kayseri	19
Gaziantep	20	Aydın	20
Zonguldak	21	Burdur	21
Aydın	22	Mersin	22
Sakarya	23	Balıkesir	23
Çanakkale	24	Konya	24
<b>Manisa</b>	<b>25</b>	<b>Manisa</b>	<b>25</b>

Kaynak : DPT (2004) ve DPT SEGE (2011)

## GELİŞMİŞLİK SIRALAMASI VE GRUBU

Sıra	İlçe	Gelişmişlik Sırası	Gelişmişlik Grubu
1	Merkez	24	2
2	Turgutlu	82	2
3	Soma	117	2
4	Salihli	136	2
5	Akhisar	178	3
6	Alaşehir	284	3
7	Ahmetli	300	3
8	Gölmarmara	354	3
9	Saruhanlı	363	3
10	Kula	366	3
11	Kırkağaç	398	3
12	Demirci	439	3
13	Sarıgöl	446	3
14	Köprübaşı	539	4
15	Gördes	594	4
16	Selendi	689	5

Kaynak : DPT (2004)

## İllerde Yaşam Endeksi Sıralaması ve Endeks Değerleri

İl	Genel endeks	
	Sıralama	Endeks
Isparta	1	0.67
Sakarya	2	0.67
Bolu	3	0.66
Kütahya	4	0.65
İstanbul	5	0.65
Uşak	6	0.65
Balıkesir	7	0.63
Artvin	8	0.63
Kırıkkale	9	0.63
Afyonkarahisar	10	0.63
Sinop	11	0.63
Karabük	12	0.63
Bilecik	13	0.63
Rize	14	0.63
Eskişehir	15	0.62
Yalova	16	0.62
Ankara	17	0.62
Konya	18	0.62
Bursa	19	0.60
Trabzon	20	0.60
İzmir	21	0.60
Çankırı	22	0.60
Kocaeli	23	0.59
Çanakkale	24	0.59
Karaman	25	0.59
Denizli	26	0.59
Amasya	27	0.59
Kırşehir	28	0.59
Giresun	29	0.58
Tekirdağ	30	0.58
Manisa	31	0.58

## İllerde Yaşam Endeksi Manisa Sıralamaları ve Endeks Değerleri

	Endeks	Sıralama
Genel endeks	<b>0.58</b>	<b>31</b>
Konut	0.68	53
Çalışma hayatı	0.66	11
Gelir ve servet	0.39	50
Sağlık	0.65	20
Eğitim	0.53	47
Çevre	0.72	7
Güvenlik	0.62	44
Sivil katılım	0.42	44
Altyapı hizmetlerine erişim	0.59	14
Sosyal yaşam	0.48	25
Yaşam memnuniyeti	0.61	27

Kaynak: TÜİK

İllerde yaşam endeksi il sıralamaları ve endeks değerleri, 2015

İl	Genel endeks		Konut		Çalışma hayatı		Gelir ve servet	
	Sıralama	Endeks	Sıralama	Endeks	Sıralama	Endeks	Sıralama	Endeks
Adana	61	0.4678	59	0.6180	66	0.4200	53	0.3506
Adıyaman	69	0.3796	74	0.2783	75	0.3211	81	0.0191
Afyonkarahisar	10	0.6275	33	0.7864	15	0.6568	47	0.4148
Ağrı	79	0.2975	80	0.1647	63	0.4787	80	0.0646
Aksaray	54	0.5135	57	0.6465	19	0.6376	42	0.4344
Amasya	27	0.5888	30	0.7963	18	0.6440	41	0.4391
Ankara	17	0.6190	8	0.8913	37	0.5904	2	0.7972
Antalya	44	0.5458	23	0.8189	29	0.6166	8	0.5838
Ardahan	74	0.3527	81	0.0860	40	0.5820	79	0.0740
Artvin	8	0.6315	17	0.8432	8	0.6827	24	0.5036
Aydın	46	0.5430	51	0.6931	32	0.6078	34	0.4599
Balıkesir	7	0.6316	27	0.8087	24	0.6262	36	0.4547
Bartın	38	0.5636	12	0.8615	7	0.6828	12	0.5693
Batman	77	0.3222	70	0.3893	81	0.0890	76	0.1161
Bayburt	47	0.5391	48	0.7083	51	0.5421	39	0.4496
Bilecik	13	0.6256	6	0.8966	2	0.7063	21	0.5179
Bingöl	63	0.4416	61	0.5591	61	0.5101	66	0.2245
Bitlis	68	0.3952	72	0.3511	72	0.3913	71	0.1565
Bolu	3	0.6553	3	0.9247	26	0.6240	9	0.5803
Burdur	43	0.5464	21	0.8202	16	0.6542	44	0.4270
Bursa	19	0.6041	35	0.7837	12	0.6619	18	0.5396
Çanakkale	24	0.5923	37	0.7817	35	0.5964	43	0.4333
Çankırı	22	0.5982	10	0.8635	54	0.5378	28	0.4849
Çorum	56	0.5002	41	0.7643	62	0.5079	54	0.3445
Denizli	26	0.5893	42	0.7596	17	0.6499	17	0.5431
Diyarbakır	75	0.3489	67	0.4570	77	0.2021	72	0.1346
Düzce	49	0.5306	38	0.7758	59	0.5108	11	0.5760
Edirne	35	0.5679	34	0.7857	48	0.5531	23	0.5048
Elazığ	58	0.4830	55	0.6741	58	0.5167	55	0.3406
Erzincan	34	0.5723	50	0.6956	25	0.6259	35	0.4562
Erzurum	52	0.5284	65	0.5073	36	0.5919	57	0.3308
Eskişehir	15	0.6218	5	0.8969	38	0.5885	14	0.5596
Gaziantep	60	0.4716	60	0.5710	64	0.4657	65	0.2551
Giresun	29	0.5848	13	0.8598	46	0.5611	48	0.4017
Gümüşhane	50	0.5306	47	0.7245	31	0.6078	46	0.4209
Hakkari	76	0.3325	69	0.4117	70	0.3963	70	0.1629
Hatay	64	0.4402	62	0.5477	71	0.3930	52	0.3536
İğdır	72	0.3621	75	0.2730	55	0.5305	67	0.2139
Isparta	1	0.6745	4	0.9059	13	0.6582	19	0.5267
İstanbul	5	0.6494	28	0.8011	33	0.6017	1	0.8788
İzmir	21	0.5996	18	0.8361	60	0.5102	3	0.6553

İllerde yaşam endeksi il sıralamaları ve endeks değerleri, 2015

İl	Genel endeks		Konut		Çalışma hayatı		Gelir ve servet	
	Sıralama	Endeks	Sıralama	Endeks	Sıralama	Endeks	Sıralama	Endeks
Kahramanmaraş	48	0.5328	64	0.5319	65	0.4520	63	0.2621
Karabük	12	0.6262	11	0.8634	14	0.6575	30	0.4825
Karaman	25	0.5896	39	0.7754	9	0.6783	37	0.4546
Kars	70	0.3792	78	0.2023	20	0.6313	69	0.1841
Kastamonu	36	0.5673	16	0.8448	44	0.5744	38	0.4505
Kayseri	42	0.5504	45	0.7443	57	0.5253	22	0.5108
Kırıkkale	9	0.6313	14	0.8518	22	0.6290	45	0.4215
Kırklareli	32	0.5780	26	0.8114	27	0.6191	10	0.5776
Kırşehir	28	0.5863	19	0.8239	39	0.5862	26	0.4865
Kilis	67	0.3954	68	0.4371	69	0.4002	68	0.1990
Kocaeli	23	0.5931	32	0.7882	10	0.6735	4	0.6291
Konya	18	0.6163	25	0.8133	21	0.6291	31	0.4649
Kütahya	4	0.6520	15	0.8474	3	0.7023	16	0.5461
Malatya	53	0.5188	56	0.6700	52	0.5405	60	0.3135
Manisa	<b>31</b>	<b>0.5802</b>	<b>53</b>	<b>0.6823</b>	<b>11</b>	<b>0.6619</b>	<b>50</b>	<b>0.3948</b>
Mardin	80	0.2936	79	0.1675	80	0.0956	73	0.1288
Mersin	59	0.4772	52	0.6919	67	0.4137	62	0.2885
Muğla	45	0.5446	44	0.7455	23	0.6272	15	0.5527
Muş	81	0.2765	76	0.2583	68	0.4041	77	0.0970
Nevşehir	37	0.5640	24	0.8143	47	0.5611	25	0.5009
Niğde	51	0.5298	54	0.6802	45	0.5669	58	0.3289
Ordu	55	0.5086	46	0.7413	50	0.5461	56	0.3343
Osmaniye	66	0.4127	63	0.5344	74	0.3306	64	0.2594
Rize	14	0.6252	7	0.8934	5	0.6976	27	0.4851
Sakarya	2	0.6737	1	0.9369	28	0.6181	33	0.4621
Samsun	33	0.5746	31	0.7942	41	0.5804	40	0.4495
Siirt	65	0.4240	66	0.4755	78	0.1975	61	0.3071
Sinop	11	0.6270	2	0.9304	30	0.6083	32	0.4645
Sivas	40	0.5592	43	0.7484	53	0.5403	29	0.4836
Şanlıurfa	73	0.3540	73	0.2835	76	0.2221	78	0.0938
Şırnak	78	0.3205	77	0.2326	79	0.1663	75	0.1173
Tekirdağ	30	0.5806	22	0.8193	6	0.6945	5	0.5993
Tokat	39	0.5619	40	0.7706	34	0.5967	51	0.3753
Trabzon	20	0.6007	36	0.7820	56	0.5273	20	0.5204
Tunceli	62	0.4464	49	0.6978	42	0.5773	49	0.4004
Uşak	6	0.6485	20	0.8227	4	0.7017	13	0.5599
Van	71	0.3662	71	0.3875	73	0.3459	74	0.1259
Yalova	16	0.6213	9	0.8850	43	0.5770	7	0.5873
Yozgat	57	0.4910	58	0.6430	49	0.5467	59	0.3260
Zonguldak	41	0.5533	29	0.7985	1	0.7921	6	0.5987

TÜİK, İllerde yaşam endeksi il sıralamaları ve endeks değerleri, 2015

İllerde yaşam endeksi il sıralamaları ve endeks değerleri, 2015

İl	Sağlık		Eğitim		Çevre		Güvenlik	
	Sıralama	Endeks	Sıralama	Endeks	Sıralama	Endeks	Sıralama	Endeks
Adana	66	0.5039	63	0.4477	39	0.6181	78	0.4224
Adıyaman	57	0.5314	64	0.4453	75	0.3796	16	0.7133
Afyonkarahisar	13	0.7028	48	0.5331	49	0.5943	8	0.7412
Ağrı	81	0.3014	79	0.2045	77	0.3736	56	0.5678
Aksaray	55	0.5610	57	0.5087	70	0.4512	46	0.6193
Amasya	59	0.5263	3	0.7036	15	0.7003	37	0.6457
Ankara	6	0.7379	44	0.5523	59	0.5462	75	0.4653
Antalya	41	0.6249	16	0.6437	21	0.6665	79	0.4114
Ardahan	72	0.4689	74	0.3202	73	0.4035	47	0.6187
Artvin	5	0.7396	33	0.6000	8	0.7161	1	0.8222
Aydın	17	0.6819	28	0.6075	10	0.7102	69	0.4947
Balıkesir	33	0.6445	12	0.6513	9	0.7125	35	0.6541
Bartın	62	0.5202	54	0.5193	51	0.5883	7	0.7431
Batman	68	0.4967	72	0.3515	74	0.3812	63	0.5323
Bayburt	50	0.5877	50	0.5293	69	0.4619	17	0.7098
Bilecik	54	0.5685	25	0.6195	3	0.7558	12	0.7337
Bingöl	71	0.4691	68	0.4062	66	0.5094	20	0.7017
Bitlis	69	0.4964	70	0.3698	72	0.4419	41	0.6253
Bolu	2	0.8023	14	0.6480	18	0.6820	28	0.6780
Burdur	49	0.5897	6	0.6830	27	0.6531	45	0.6215
Bursa	35	0.6404	29	0.6048	48	0.5958	43	0.6229
Çanakkale	37	0.6300	8	0.6628	23	0.6643	22	0.6925
Çankırı	34	0.6418	45	0.5487	35	0.6238	11	0.7340
Çorum	67	0.5019	53	0.5202	26	0.6532	61	0.5375
Denizli	10	0.7174	11	0.6524	6	0.7194	68	0.5091
Diyarbakır	60	0.5252	73	0.3472	67	0.4843	72	0.4757
Düzce	43	0.6055	65	0.4158	71	0.4436	77	0.4265
Edirne	9	0.7194	10	0.6526	53	0.5736	34	0.6604
Elazığ	39	0.6262	40	0.5725	65	0.5235	42	0.6233
Erzincan	42	0.6241	24	0.6320	54	0.5715	15	0.7195
Erzurum	21	0.6532	62	0.4663	55	0.5703	29	0.6718
Eskişehir	22	0.6524	18	0.6409	13	0.7051	57	0.5648
Gaziantep	70	0.4798	67	0.4088	44	0.6033	59	0.5470
Giresun	15	0.6830	7	0.6683	45	0.6032	9	0.7376
Gümüşhane	40	0.6254	36	0.5941	56	0.5687	3	0.7697
Hakkari	73	0.4341	81	0.0966	79	0.3111	62	0.5370
Hatay	65	0.5046	51	0.5254	46	0.6022	67	0.5180
İğdir	75	0.4108	69	0.3832	81	0.1955	10	0.7347
Isparta	1	0.8408	2	0.7370	20	0.6732	13	0.7336
İstanbul	29	0.6471	56	0.5163	37	0.6219	73	0.4730
İzmir	16	0.6819	31	0.6042	36	0.6233	66	0.5243

İllerde yaşam endeksi il sıralamaları ve endeks değerleri, 2015

İl	Sağlık		Eğitim		Çevre		Güvenlik	
	Sıralama	Endeks	Sıralama	Endeks	Sıralama	Endeks	Sıralama	Endeks
Kahramanmaraş	25	0.6490	61	0.4805	47	0.6009	4	0.7480
Karabük	26	0.6480	9	0.6573	2	0.7949	14	0.7200
Karaman	11	0.7136	23	0.6330	40	0.6175	51	0.5990
Kars	47	0.5928	71	0.3557	78	0.3697	52	0.5982
Kastamonu	46	0.6001	37	0.5897	1	0.8111	39	0.6344
Kayseri	30	0.6465	43	0.5530	60	0.5412	58	0.5493
Kırkkale	7	0.7360	35	0.5974	33	0.6290	48	0.6156
Kırklareli	56	0.5601	13	0.6507	4	0.7417	49	0.6114
Kırşehir	31	0.6455	4	0.6977	41	0.6121	33	0.6609
Kilis	80	0.3192	59	0.4900	68	0.4811	80	0.4041
Kocaeli	48	0.5910	39	0.5815	30	0.6447	70	0.4776
Konya	8	0.7265	41	0.5667	22	0.6664	50	0.6079
Kütahya	24	0.6512	20	0.6384	19	0.6757	6	0.7440
Malatya	23	0.6521	34	0.5979	32	0.6330	30	0.6690
Manisa	<b>20</b>	<b>0.6548</b>	<b>47</b>	<b>0.5333</b>	<b>7</b>	<b>0.7190</b>	<b>44</b>	<b>0.6227</b>
Mardin	76	0.3973	76	0.2511	64	0.5321	36	0.6496
Mersin	64	0.5062	17	0.6418	28	0.6506	76	0.4539
Muğla	12	0.7042	26	0.6139	16	0.6996	81	0.3210
Muş	78	0.3420	77	0.2495	80	0.2469	53	0.5981
Nevşehir	38	0.6282	15	0.6441	58	0.5609	54	0.5974
Niğde	36	0.6375	42	0.5558	62	0.5328	19	0.7040
Ordu	32	0.6451	49	0.5320	43	0.6103	25	0.6850
Osmaniye	61	0.5222	52	0.5254	52	0.5846	65	0.5260
Rize	3	0.7695	27	0.6100	11	0.7100	5	0.7472
Sakarya	14	0.6987	38	0.5841	14	0.7017	26	0.6819
Samsun	18	0.6801	22	0.6332	38	0.6193	40	0.6271
Siirt	58	0.5296	66	0.4107	76	0.3764	38	0.6347
Sinop	51	0.5822	32	0.6026	17	0.6880	2	0.7860
Sivas	28	0.6476	55	0.5192	34	0.6256	18	0.7061
Şanlıurfa	74	0.4324	78	0.2440	63	0.5327	31	0.6626
Şırnak	79	0.3308	80	0.1634	61	0.5390	71	0.4772
Tekirdağ	53	0.5703	46	0.5377	24	0.6602	55	0.5899
Tokat	44	0.6016	21	0.6347	31	0.6361	24	0.6887
Trabzon	4	0.7403	19	0.6388	29	0.6457	23	0.6915
Tunceli	63	0.5085	1	0.7468	25	0.6573	74	0.4706
Uşak	19	0.6755	30	0.6047	12	0.7086	27	0.6811
Van	77	0.3745	75	0.2841	57	0.5663	60	0.5391
Yalova	27	0.6478	5	0.6918	5	0.7385	64	0.5297
Yozgat	45	0.6014	58	0.5038	50	0.5915	21	0.6941
Zonguldak	52	0.5799	60	0.4848	42	0.6112	32	0.6620

TÜİK, İllerde yaşam endeksi il sıralamaları ve endeks değerleri, 2015

İllerde yaşam endeksi il sıralamaları ve endeks değerleri, 2015

İl	Sivil katılım		Altyapı hizmetlerine		Sosyal yaşam		Yaşam memnuniyeti	
	Sıralama	Endeks	Sıralama	Endeks	Sıralama	Endeks	Sıralama	Endeks
Adana	43	0.4243	4	0.6784	54	0.3536	70	0.3089
Adıyaman	45	0.4195	74	0.2196	79	0.2034	23	0.6455
Afyonkarahisar	24	0.4618	34	0.4561	11	0.5899	2	0.9655
Ağrı	80	0.1433	76	0.1874	72	0.2785	42	0.5076
Aksaray	70	0.3196	69	0.2974	32	0.4476	17	0.7248
Amasya	20	0.4720	31	0.4674	43	0.4080	19	0.6738
Ankara	23	0.4660	3	0.7355	4	0.6279	64	0.3994
Antalya	55	0.3980	9	0.6237	46	0.3975	78	0.2189
Ardahan	65	0.3687	79	0.1604	73	0.2723	39	0.5249
Artvin	6	0.5701	46	0.4078	26	0.4794	32	0.5813
Aydın	58	0.3902	18	0.5546	31	0.4511	68	0.3217
Balıkesir	36	0.4353	12	0.5976	14	0.5564	11	0.8058
Bartın	54	0.4016	52	0.3846	41	0.4129	41	0.5160
Batman	74	0.2832	68	0.3044	67	0.3116	73	0.2884
Bayburt	63	0.3732	65	0.3174	70	0.2995	3	0.9510
Bilecik	11	0.5170	16	0.5607	45	0.4017	30	0.6045
Bingöl	40	0.4286	75	0.2122	57	0.3457	46	0.4908
Bitlis	27	0.4539	72	0.2324	56	0.3491	48	0.4795
Bolu	59	0.3814	35	0.4546	3	0.6441	14	0.7895
Burdur	38	0.4312	57	0.3694	58	0.3452	58	0.4156
Bursa	47	0.4174	6	0.6521	10	0.5903	35	0.5359
Çanakkale	42	0.4260	28	0.5112	21	0.5102	29	0.6068
Çankırı	17	0.4860	59	0.3654	42	0.4104	6	0.8834
Çorum	4	0.5721	58	0.3671	64	0.3248	60	0.4086
Denizli	21	0.4694	25	0.5184	19	0.5296	59	0.4137
Diyarbakır	77	0.2045	29	0.5081	68	0.3114	79	0.1875
Düzce	29	0.4463	63	0.3478	39	0.4260	7	0.8629
Edirne	51	0.4060	26	0.5124	17	0.5404	66	0.3386
Elazığ	61	0.3778	49	0.3962	50	0.3886	74	0.2733
Erzincan	25	0.4615	39	0.4448	36	0.4309	25	0.6331
Erzurum	48	0.4168	37	0.4497	24	0.4902	20	0.6642
Eskişehir	52	0.4058	7	0.6409	8	0.6049	33	0.5804
Gaziantep	71	0.3143	19	0.5435	15	0.5480	54	0.4515
Giresun	56	0.3954	48	0.4013	28	0.4633	22	0.6581
Gümüşhane	72	0.2918	51	0.3851	66	0.3141	36	0.5345
Hakkari	81	0.1017	81	0.0320	52	0.3728	12	0.8016
Hatay	60	0.3786	43	0.4223	53	0.3633	77	0.2335
İğdır	67	0.3481	78	0.1643	77	0.2356	44	0.4938
Isparta	46	0.4176	24	0.5204	7	0.6109	13	0.7951
İstanbul	12	0.5096	1	0.9592	1	0.6747	50	0.4602
İzmir	30	0.4460	2	0.7483	22	0.5100	51	0.4557



İllerde yaşam endeksi il sıralamaları ve endeks değerleri, 2015

İl	Sivil katılım		Altyapı hizmetlerine		Sosyal yaşam		Yaşam memnuniyeti	
	Sıralama	Endeks	Sıralama	Endeks	Sıralama	Endeks	Sıralama	Endeks
Kahramanmaraş	13	0.5079	50	0.3906	23	0.5033	16	0.7346
Karabük	7	0.5586	21	0.5406	13	0.5622	63	0.4036
Karaman	10	0.5188	27	0.5119	47	0.3943	31	0.5897
Kars	68	0.3348	73	0.2282	74	0.2675	62	0.4070
Kastamonu	33	0.4401	55	0.3707	40	0.4210	43	0.5036
Kayseri	8	0.5563	8	0.6261	55	0.3498	53	0.4521
Kırıkkale	18	0.4766	38	0.4450	9	0.6032	4	0.9389
Kırklareli	19	0.4731	15	0.5715	37	0.4274	69	0.3142
Kırşehir	32	0.4415	60	0.3613	38	0.4266	18	0.7068
Kilis	15	0.4963	70	0.2623	63	0.3308	38	0.5289
Kocaeli	2	0.6512	10	0.6203	33	0.4402	57	0.4263
Konya	14	0.5029	13	0.5960	16	0.5451	21	0.6612
Kütahya	39	0.4305	42	0.4244	5	0.6215	5	0.8907
Malatya	53	0.4024	33	0.4607	35	0.4335	67	0.3346
<b>Manisa</b>	<b>44</b>	<b>0.4228</b>	<b>14</b>	<b>0.5911</b>	<b>25</b>	<b>0.4842</b>	<b>27</b>	<b>0.6149</b>
Mardin	76	0.2286	66	0.3133	80	0.1965	75	0.2696
Mersin	64	0.3688	23	0.5253	44	0.4042	71	0.3044
Muğla	28	0.4467	22	0.5301	30	0.4573	72	0.2920
Muş	79	0.1773	80	0.0989	78	0.2140	65	0.3557
Nevşehir	49	0.4140	32	0.4621	49	0.3892	26	0.6320
Niğde	22	0.4669	53	0.3787	61	0.3326	24	0.6435
Ordu	57	0.3909	61	0.3539	69	0.3015	52	0.4543
Osmaniye	34	0.4376	54	0.3774	60	0.3361	80	0.1062
Rize	5	0.5713	36	0.4517	48	0.3924	34	0.5485
Sakarya	1	0.7967	20	0.5413	6	0.6142	15	0.7752
Samsun	26	0.4599	30	0.4848	29	0.4590	37	0.5334
Siirt	50	0.4066	77	0.1762	65	0.3185	9	0.8316
Sinop	31	0.4440	64	0.3253	27	0.4654	1	1.0000
Sivas	3	0.6179	41	0.4388	62	0.3316	45	0.4916
Şanlıurfa	69	0.3239	56	0.3704	71	0.2988	56	0.4302
Şırnak	75	0.2321	71	0.2526	81	0.1912	10	0.8234
Tekirdağ	35	0.4359	17	0.5552	20	0.5165	61	0.4081
Tokat	9	0.5496	47	0.4076	34	0.4340	47	0.4863
Trabzon	41	0.4283	11	0.6202	12	0.5756	55	0.4375
Tunceli	73	0.2835	67	0.3106	75	0.2572	81	0.0000
Uşak	37	0.4333	40	0.4417	2	0.6534	8	0.8509
Van	78	0.1881	45	0.4095	59	0.3388	49	0.4683
Yalova	66	0.3554	5	0.6731	18	0.5388	28	0.6096
Yozgat	62	0.3753	62	0.3502	76	0.2444	40	0.5247
Zonguldak	16	0.4928	44	0.4217	51	0.3882	76	0.2562

TÜİK, İllerde yaşam endeksi il sıralamaları ve endeks değerleri, 2015

**TİCARET BORSALARI**

Borsa	Kotasyona Dahil Toplam Ürün Miktarı	Birim	Toplam İşlem Hacmi (TL)
	<b>5.145.018.467</b>	<b>Kg</b>	<b>4.765.836.963</b>
<b>Toplam</b>	<b>891.283.312</b>	<b>Adet</b>	<b>323.350.234</b>
	<b>14.070.657</b>	<b>Litre</b>	<b>15.628.623</b>
Merkez	875.128.333	Kg	1.516.981.426
	402.796.356	Adet	136.546.286
Akhisar	3.420.404.617	Kg	1.342.234.251
	438.849.738	Adet	144.523.552
Alaşehir	509.289.434	Kg	1.115.513.875
	8.864	Adet	14.849.113
	14.069.457	Litre	15.616.623
Salihli	214.567.682	Kg	462.530.778
	49.627.875	Adet	27.378.072
	1.200	Litre	12.000
Turgutlu	125.628.401	Kg	328.576.633
	479	Adet	53.211

**TOPTANCI HALLERİ**

Borsa	İşlem Gören Toplam Ürün Miktarı	Birimi (2015/yıl)	Toplam İşlem Hacmi (TL)
<b>Toplam</b>	<b>82.574.845</b>	<b>kg</b>	<b>57.541.693</b>
Merkez	33.029.938	kg	23.016.677
Akhisar	4.128.742	kg	2.877.085
Alaşehir	8.257.484	kg	5.754.169
Salihli	20.643.712	kg	14.385.423
Turgutlu	16.514.969	kg	11.508.339

**Kaynak:** Manisa Büyükşehir Belediyesi Kaynak Geliştirme ve İştirakler Daire Başkanlığı

## MANİSA İLİ ESNAF VE SANATKARLAR ODALARI VE ÜYE SAYILARI

İlçeler	Oda Sayısı	Üye Sayısı
Şehzadeler-Yunusemre	16	9 527
Ahmetli	2	694
Akhisar	14	5 479
Alaşehir	9	4 214
Demirci	5	1 168
Gölmarmara	2	616
Gördes	2	802
Kırkağaç	2	1 175
Köprübaşı	2	471
Kula	4	1 883
Salihli	13	5 857
Sarıgöl	3	1 322
Saruhanlı	2	1 716
Selendi	2	622
Soma	3	2 833
Turgutlu	13	4 959
<b>TOPLAM</b>	<b>94</b>	<b>43 338</b>

**Kaynak:** Ticaret İl Müdürlüğü

**DIŐ TİCARET**  
**(MANİSA GÜMRÜĐÜ VERİLERİ)**

---

**TOPLAM İHRACAT TUTARI (\$) : (FOB)**

2013 YILI*	886.914.305
2014 YILI*	862.872.472
2015 YILI*	736.123.859

**TOPLAM İTHALAT TUTARI (\$) : (FOB)**

2013 YILI*	1.182.132.782
2014 YILI*	1.045.006.903
2015 YILI*	757.570.803

**DIŐ TİCARET YAPILAN ÜLKELER**

---

**A. İTHALAT YAPILAN BAŐLICA ÜLKELER**

AB(BaŐta Almanya, İngiltere, Fransa), Polonya, Çin, Romanya, Bulgaristan, Makedonya, Rusya Federasyonu Ülkeleri baŐta olmak üzere dünyanın birçok ülkesinden ithalat yapılmaktadır.

**B. İHRACAT YAPILAN BAŐLICA ÜLKELER**

AB(BaŐta Almanya, İngiltere, Fransa) Bulgaristan, Polonya, Slovakya, Çek Cumhuriyeti, Makedonya, Yunanistan, Irak, İran, Romanya, Rusya Federasyonu, Ukrayna Ülkeleri baŐta olmak üzere dünyanın birçok ülkesine İhracat yapılmaktadır.

**DIŐ TİCARET-MAL GRUBU**

---

**A. İTHAL MALLAR**

Buzdolabı, çamaŐır makinesi, beyaz eŐya yedek parça, makine, elektronik eŐya yedek parça, elektronik kartlar, optik saatler, plastikler

**B. İHRAÇ MALLAR**

Buzdolabı, çamaŐır makinesi, klima, soĐutucular, dondurucular, kombi, tv, tarım makineleri, tavuk ve ürünleri, sunta, köpek maması, mobilya, tohum, yumurta

**Kaynak:** Gümrük MüdürlüĐü

\* Manisa GümrüĐünden yapılan dıŐ ticarete iliŐkin verilerdir.

**MANİSA İLİ DIŞ TİCARETİ**

**İhracat Değeri (Bin \$ )**

Yıl		Toplam İhracat	Toplam İhracata Oranı (%)
2004	TÜRKİYE	63 167 153	100.00
	<b>MANİSA</b>	<b>526 213</b>	<b>0.83</b>
2005	TÜRKİYE	73 476 408	100.00
	<b>MANİSA</b>	<b>568 812</b>	<b>0.77</b>
2006	TÜRKİYE	85 534 676	100.00
	<b>MANİSA</b>	<b>655 596</b>	<b>0.77</b>
2007	TÜRKİYE	107 271 750	100.00
	<b>MANİSA</b>	<b>867 461</b>	<b>0.81</b>
2008	TÜRKİYE	132 027 196	100.00
	<b>MANİSA</b>	<b>1 018 691</b>	<b>0.77</b>
2009	TÜRKİYE	102 142 613	100.00
	<b>MANİSA</b>	<b>911 957</b>	<b>0.89</b>
2010	TÜRKİYE	113 883 219	100.00
	<b>MANİSA</b>	<b>3 445 906</b>	<b>3.03</b>
2011	TÜRKİYE	134 906 869	100.00
	<b>MANİSA</b>	<b>4 164 819</b>	<b>3.09</b>
2012	TÜRKİYE	152 488 652	100.00
	<b>MANİSA</b>	<b>4 199 088</b>	<b>2.75</b>
2013	TÜRKİYE	151 868 551	100.00
	<b>MANİSA</b>	<b>3 849 739</b>	<b>2.53</b>
2014	TÜRKİYE	157 642 154	100.00
	<b>MANİSA</b>	<b>1 980 928</b>	<b>1.26</b>
2015*	TÜRKİYE	143 882 632	100.00
	<b>MANİSA</b>	<b>1 831 612</b>	<b>1.27</b>

**Kaynak :** TÜİK

**Not:** Firma vergi kimlik numaralarının bağlı olduğu ile göre hesaplanmıştır.

**İthalat Değeri (Bin \$ )**

Yıl		Toplam İthalat	Toplam İthalata Oranı (%)
2004	TÜRKİYE	97 539 766	100.00
	<b>MANİSA</b>	<b>352 571</b>	<b>0.36</b>
2005	TÜRKİYE	116 774 151	100.00
	<b>MANİSA</b>	<b>425 033</b>	<b>0.36</b>
2006	TÜRKİYE	139 576 174	100.00
	<b>MANİSA</b>	<b>519 594</b>	<b>0.37</b>
2007	TÜRKİYE	170 062 715	100.00
	<b>MANİSA</b>	<b>695 887</b>	<b>0.41</b>
2008	TÜRKİYE	201 963 574	100.00
	<b>MANİSA</b>	<b>844 642</b>	<b>0.42</b>
2009	TÜRKİYE	140 928 421	100.00
	<b>MANİSA</b>	<b>598 545</b>	<b>0.42</b>
2010	TÜRKİYE	185 544 332	100.00
	<b>MANİSA</b>	<b>2 963 095</b>	<b>1.60</b>
2011	TÜRKİYE	240 841 676	100.00
	<b>MANİSA</b>	<b>3 632 199</b>	<b>1.51</b>
2012	TÜRKİYE	236 545 042	100.00
	<b>MANİSA</b>	<b>3 618 434</b>	<b>1.53</b>
2013	TÜRKİYE	251 650 560	100.00
	<b>MANİSA</b>	<b>3 242 211</b>	<b>1.29</b>
2014	TÜRKİYE	242 182 754	100.00
	<b>MANİSA</b>	<b>3 395 741</b>	<b>1.40</b>
2015*	TÜRKİYE	207 199 144	100.00
	<b>MANİSA</b>	<b>3 286 060</b>	<b>1.59</b>

**Kaynak :** TÜİK

**Not:** Firma vergi kimlik numaralarının bağlı olduğu ile göre hesaplanmıştır.

\* 2015 yılı verileri geçicidir.

## VERGİ DAİRESİ BAŞKANLIĞI

### 1. Vergi Mükellefi Sayısı

a) Kurumlar Vergisi	7.839
b) Gelir Vergisi	80.336
- Gerçek	55.944
- Basit Usül	24.392

### 2. Vergi Gelirleri

a) Tahakkuk Tutarı	3.349.881.730,47
b) Tahsilat Tutarı	2.508.881.946,00
c) Tahsilat Oranı (%)	75

### 3. Katma Değer Vergisi

a) Tahakkuk Tutarı	767.240.272,53
b) Tahsilat Tutarı	494.109.078,74
c) Tahsilat Oranı (%)	64

### 4. İl Bütçe Geliri

a) Tahakkuk Tutarı	4.160.413.012,81
b) Tahsilat Tutarı	2.717.887.506,33
c) Tahsilat Oranı (%)	65

### 5. Bütçe Gideri \*

788.766.605.70

**Kaynak:** Manisa Vergi Dairesi Başkanlığı, Manisa Defterdarlığı

\* Manisa Muhasebe Müdürlüğü ve İlçe Mal Müdürlükleri bütçe giderleri toplamıdır. Bütçe gideri verisi Defterdarlık verisidir.

## İLÇELERE GÖRE VERGİ MÜKELLEFLERİ VE VERGİ GELİRLERİ

İLÇELER	VERGİ MÜKELLEFLERİ		VERGİ GELİRLERİ		VERGİ GELİRİ TAHSİLAT ORANI (%)
	GELİR	KURUMLAR	TAHAKKUK	TAHSİLAT	
Şehzadeler-Yunusemre	19.727	2.895	1.631.475.470,19	1.248.966.884,21	77
Ahmetli	462	74	13.146.064,47	7.808.419,03	59
Akhisar	6.751	1.174	247.562.311,70	179.277.424,39	72
Alaşehir	2.805	464	134.119.737,96	65.539.411,68	49
Demirci	1.049	172	21.313.498,49	16.900.377,47	79
Gölmarmara	402	62	12.936.777,18	8.809.756,49	68
Gördes	717	84	17.878.054,17	12.244.776,57	68
Kırkağaç	1.410	138	36.574.834,84	16.179.991,53	44
Köprübaşı	393	47	9.952.922,83	5.963.409,99	60
Kula	1.425	180	45.940.639,74	30.608.910,70	67
Salihli	7.166	823	228.184.936,49	155.697.732,07	68
Sarıgöl	733	72	24.871.200,19	18.510.603,18	74
Saruhanlı	1.490	230	53.873.067,16	33.970.833,84	63
Selendi	451	50	12.982.667,40	7.986.979,82	62
Soma	4.521	473	208.350.216,82	162.681.772,64	78
Turgutlu	6.442	901	277.067.902,38	164.083.233,93	59
<b>TOPLAM</b>	<b>55.944</b>	<b>7.839</b>	<b>2.976.230.302,01</b>	<b>2.135.230.517,54</b>	<b>72</b>

**Kaynak:** Manisa Vergi Dairesi Başkanlığı

**Not:** Yukarıdaki verilere, Muhasebe Müdürlüğü ile Vergi Dairesi bulunan İlçelerdeki Malmüdürlüklerinin gelirleri dahil değildir.

**VERGİ MÜKELLEFİ BULUNMAYAN DAİRELER**

	<b>VERGİ GELİRLERİ</b>		<b>ORAN (%)</b>
	<b>TAHAKKUK</b>	<b>TAHSİLAT</b>	
<b>TOPLAM</b>	<b>373.651.428,46</b>	<b>373.651.428,46</b>	<b>100</b>
Muhasebe Müdürlüğü	274.702.118,25	274.702.118,25	100
Akhisar Malmüdürlüğü	17.834.381,75	17.834.381,75	100
Alaşehir Malmüdürlüğü	10.479.359,00	10.479.359,00	100
Demirci Malmüdürlüğü	4.645.207,45	4.645.207,45	100
Görmes Malmüdürlüğü	3.289.924,07	3.289.924,07	100
Kırkağaç Malmüdürlüğü	5.179.917,20	5.179.917,20	100
Kula Malmüdürlüğü	5.734.060,68	5.734.060,68	100
Salihli Malmüdürlüğü	17.998.495,09	17.998.495,09	100
Sarıgöl Malmüdürlüğü	3.257.924,31	3.257.924,31	100
Saruhanlı Malmüdürlüğü	4.614.124,74	4.614.124,74	100
Soma Malmüdürlüğü	10.683.863,81	10.683.863,81	100
Turgutlu Malmüdürlüğü	15.232.052,11	15.232.052,11	100

**Kaynak:** Manisa Vergi Dairesi Başkanlığı

## TÜRLERİNE GÖRE VERGİ GELİRLERİ

GELİR TÜRÜ	TAHAKKUK (TL)	TAHSİLAT (TL)	ORAN (%)
<b>TOPLAM</b>	<b>3.349.881.730,47</b>	<b>2.508.881.946,00</b>	<b>75</b>
Gelir Vergisi	1.330.466.440,39	1.016.253.564,49	76
Kurumlar Vergisi	299.137.898,31	230.412.804,84	77
Katma Değer Vergisi	767.240.272,53	494.109.078,74	64
Motorlu Taşıt Araç. Ait ÖTV	71.687.545,80	71.595.209,71	100
Motorlu Taşıtlar Vergisi	194.663.052,00	122.108.466,01	63
Banka ve Sigorta Muamele Vergisi	11.151.442,85	10.627.439,43	95
Damga Vergisi	148.937.499,23	112.075.685,29	75
Tapu Harcı	113.053.602,00	112.042.231,15	99
Diğer	413.543.977,36	339.657.466,34	82

**Kaynak:** Manisa Vergi Dairesi Başkanlığı



**TKİ EGE LİNYİTLERİ İŞLETMESİ MÜESSESİ MÜDÜRLÜĞÜ****KURULUŞ TARİHİ**

27.7.1978

**TOPLAM ÜRETİM (Ton )**

Tüvenan	12.219.998
Satılabilir	8.995.512

**SATIŞLAR (TON)**

Termik	6.455.348
Sanayi	1.304.997
Teshin	1.258.686

**TOPLAM SATIŞ 9.019.031**

İç Tüketim	6.429
Stok (2015 devir)	157.877

**REZERV DURUMU (Ton )**

Muhtemel Rezerv	15.000.000
Görünür Rezerv	646.107.700
Hazır Rezerv	7.115.000

**TOPLAM REZERV 668.222.700****İSTİHDAM DURUMU (ADET)**

<b>TOPLAM</b>	<b>1.769</b>
a-Kadrolu	15
b-Sözleşmeli	320
<b>İşçi</b>	<b>1.434</b>

**LOJMAN SAYISI** 370**Topl. Araç ve İş Makinası** 375

	<b>YIL</b>	<b>Anapara (TL)</b>	<b>KDV (TL)</b>
	2004	376.674.220	67.801.360
	2005	433.215.422	77.978.776
<b>TOPLAM SATIŞ TUTARI</b>	2006	495.183.466	89.133.024
	2007	600.792.258	108.142.606
	2008	789.008.529	142.021.535
	2009	826.489.437	148.768.099
	2010	794.711.548	143.048.079
	2011	1.045.099.446	188.117.900
	2012	1.287.351.506	231.723.271
	2013	1.158.790.600	208.582.308
	2014	1.234.756.811	222.256.226
	2015	1.149.262.906	206.867.323

**Kaynak:** TKİ-ELİ İşletme Bölge Müdürlüğü

## ELEKTRİK TÜKETİMİ

a-Toplam Abone Sayısı 726.456

b-Toplam Tüketim (kwh) 2.792.667.234

Sanayi Tüketimi	1.084.086.696
Resmi Kuruluşlar	10.907.665
Konut ve Ticarethaneler	1.336.809.548
Tarımsal Amaçlı Tüketim	222.343.660
Diğer	138.519.665

**Kaynak:** Gediz Elektrik Dağ. A. Ş. Manisa İl Müdürlüğü

## İLÇELERE GÖRE ELEKTRİK ABONE SAYILARI VE ENERJİ TÜKETİMİ

	<u>TOPLAM TÜKETİM</u>	<u>TOPLAM ABONE</u>	<u>SANAYİ</u>	<u>MESKEN</u>	<u>DİĞER</u>
ŞEHZADELER VE YUNUSEMRE	1.034.708.234	178.748	320	146.946	31.482
AHMETLİ	24.161.567	9.596	6	7.084	2.506
AKHİSAR	293.872.085	93.279	121	72.371	20.787
ALAŞEHİR	172.608.600	53.595	67	40.030	13.498
DEMİRCİ	34.451.189	21.953	33	18.204	3.716
GÖRDES	27.845.606	20.268	7	17.204	3.057
KIRKAĞAÇ	48.320.093	23.412	13	17.924	5.475
KULA	55.806.955	25.924	48	19.813	6.063
SALİHLİ	261.262.209	87.083	92	67.373	19.618
SARIGÖL	57.051.939	21.098	18	15.548	5.532
SARUHANLI	92.177.666	29.567	47	22.683	6.837
SELENDİ	17.041.261	11.105	-	8.873	2.232
SOMA	238.906.529	54.513	35	46.471	8.007
TURGUTLU	386.004.266	78.125	154	61.266	16.705
GÖLMARMARA	31.364.705	8.537	10	5.607	2.920
KÖPRÜBAŞI	17.084.330	9.547	4	7.006	2.537
<b>İL GENEL TOPLAM</b>	<b>2.792.667.234</b>	<b>726.350</b>	<b>975</b>	<b>574.403</b>	<b>150.972</b>

**Kaynak:** Gediz Elektrik Dağ. A. Ş. Manisa İl Müdürlüğü

**İKTİSADİ FAALİYET KOLLARINA GÖRE ELEKTRİK ENERJİSİ TÜKETİMİ**

<b>ABONE GRUBU</b>	<b>ABONE SAYISI</b>	<b>TÜKETİM MİKTARI (AKTİF KWH)</b>
Tarım	190.861	321.491.706
Maden Kömürü (Linyit)	166	115.243.503
Maden Kömürü (Linyit Dışı)	31	760.293
Yiyecek Üretim Tesisleri	3.355	130.757.881
Tekstil, Deri ve Giyim Ürünleri Tesisleri	1.010	8.586.954
Ağaç İşleri ve Kağıt Sanayi	461	5.393.521
Kauçuk Sanayii	671	33.882.860
Kimya Sanayi	204	8.302.348
Cam Amyant, Grafit vb. Ürün Sanayi	1.235	107.342.926
Demirli Metal Sanayi	200	6.435.827
Demir Dışı Metal Sanayi	92	1.099.659
Makine ve Teçhizat Yapımı	562	13.928.893
Diğer Fabrikasyon Sanayi	1.697	573.278.358
İnşaat	39.391	64.603.741
Kamu ve İdari Hizmet Sektörü	45.825	149.056.835
Ticaret ve El Sanatları ve Diğer Hizmetler	595.903	348.149.732
Ulaştırma ve Taşıma	9.687	2.532.563
Genel Aydınlatma	44.083	73.573.194
Mesken İçi Hizmetler	4.947.804	828.177.148
Diğer	22	69.292
<b>TOPLAM</b>	<b>5.883.260</b>	<b>2.792.667.234</b>

**Kaynak:** Gediz Elektrik Dağ. A. Ş. Manisa İl Müdürlüğü

## KADASTRO

### 1- KADASTRO ÇALIŞMASI

	İlçe	Adet
<b>Kadastrosu Biten İlçeler (Mahalle):</b>	Şehzadeler ve Yunusemre	149
	Ahmetli	22
	Akhisar	109
	Alaşehir	87
	Demirci	99
	Gölmarmara	21
	Gördes	63
	Kırkağaç	60
	Kula	60
	Köprübaşı	50
	Salihli	91
	Sarıgöl	35
	Saruhanlı	52
	Selendi	57
	Soma	82
	Turgutlu	52

**Kaynak:** Tapu ve Kadastro Genel Müdürlüğü III. Bölge Müdürlüğü

### 2- ORMAN KADASTROSU ÇALIŞMASI

a) Toplam Ormanlık Alan	584.069	ha
b) Kadastro Tamamlanan Ormanlık Alan	524.437	ha
c) Kadastro Yapılacak Ormanlık Alan	59.632	ha

**Kaynak:** İzmir Orman Bölge Müdürlüğü

**MANİSA İLİ KAMU YATIRIM UYGULAMALARI**

	2010	2011	2012	2013	2014	2015
<b>Yatırımcı Kuruluş Sayısı</b>	22	22	21	22	21	21
<b>Toplam Proje Sayısı</b>	380	443	488	522	362	317
<b>Toplam Proje Tutarı (TL)</b>	2.847.997.655	3.087.584.362	5.427.214.199	3.741.498.412	4.620.333.533	3.031.872.949
<b>Toplam Ödenek Tutarı (TL)</b>	374.802.415	508.100.973	548.082.796	565.350.976	488.284.023	529.013.487

**ÖNEMLİ KAMU YATIRIM PROJELERİ****1. AKHİSAR-GÖRDES SULAMASI**

Proje Tutan	305.834.000 TL	
Proje Tarihi	1986-2019	
2016 Ödeneği	17.000.000 TL	
Karakteristik	Sulama : 15.511	Ha.

**2.AHMETLİ KELEBEK BARAJI**

Proje Tutan	42.632.000 TL	
Proje Tarihi	2013-2017	
2016 Ödeneği	4.000.000 TL	
Karakteristik	Sulama :1.962	Ha.

**3. SALİHLİ-GÖLMARMARA-AKHİSAR YOLU**

Proje Tutan	121.588.000.000 TL	
Proje Tarihi	1994-2019	
2016 Ödeneği	10.000.000 TL	
Karakteristik	1A- 59 Km.	

**4. BERGAMA-SOMA-AKHİSAR YOLU**

Proje Tutan	281.159.000.000 TL	
Proje Tarihi	1997-2019	
2016 Ödeneği	10.000.000.00 TL	
Karakteristik	1A- 89 Km.	

**5.BORNOVA-TURGUTLU-SALİHLİ**

Proje Tutan	423.406.000 TL	
Proje Tarihi	1994-2018	
2016 Ödeneği	1.500.000 TL	
Karakteristik	73 Km.	

**6. İZMİR-MANİSA SABUNCUBELİ TÜNELİ**

Proje Tutan	177.540.000 TL	
Proje Tarihi	2015-2019	
2016 Ödeneği	5.000.000 TL	
Karakteristik	Çift Tüp Karayolu Tüneli : 4.040 m.	

**7. TCDD. MANİSA-UŞAK AFYONKARAHİSAR (EST)**

Proje Tutan	662.665.000 TL	
Proje Tarihi	2014-2018	
2016 Ödeneği	66.000.000 TL	
Karakteristik	Demiryolu İyileştirme, Elektrifikasyon: 415 km., Sinyalizasyon: 415 Km.	

**Kaynak:** Manisa İl Planlama ve Koordinasyon Müdürlüğü

## ÖNEMLİ KAMU YATIRIM PROJELERİ

### 8. TCDD.BANDIRMA-BALIKESİR-MANİSA- MENEMEN

Proje Tutarı	336.039.000 TL
Proje Tarihi	2010-2017
2016 Ödeneđi	50.000.000 TL
Karakteristik	Elektrifikasyon Sinayalizasyon ve Telekomunikasyon Tesisleri yap. Ve Altyapı iyileřtirme.

### 9-TCDD. MENEMEN-MANİSA 2.3. VE 4. HAT.

Proje Tutarı	525.798.000 TL
Proje Tarihi	2012-2018
2016 Ödeneđi	10.000.000 TL
Karakteristik	Elektrifikasyon, Sinyalizasyon ve Telekom Tesis Yapımı (35 Km.)

### 10. MANİSA- YUNUSEMRE MERKEZ EFENDİ DEVLET HASTANESİ

Proje Tutarı	151.600.000 TL
Proje Tarihi	2012-2018
2016 Ödeneđi	10.000.000 TL
Karakteristik	400 Yataklı, 68.277 m2

### 11. MANİSA-SOMA DEVLET HASTANESİ

Proje Tutarı	60.154.000 TL
Proje Tarihi	2011-2016
2016 Ödeneđi	2.000.000 TL
Karakteristik	300 Yataklı, 48.195 m2

### 12. CBÜ DERSLİK VE MERKEZİ BİRİMLER. (MÜH. FAK ETÜT.)

Proje Tutarı	132.000.000 TL
Proje Tarihi	2008-2017
2016 Ödeneđi	19.000.000 TL
Karakteristik	Mühendislik Fak: 33.000 m2, İ.İ.B.F. 17.000 m2, Enstitü Binası: 4.429 m2

**Kaynak:** Manisa İl Planlama ve Koordinasyon Müdürlüğü

**KATI PROJE YAPIMI TAMAMLANAN VEYA DEVAM EDEN PROJELER:**

<b>DEPOLAMA TESİSLERİ</b>	<b>DEPOLAMA HACMİ</b>	
Yeşilkavak Barajı	29.160	hm <sup>3</sup>
Kula Konurca Göleti	0.478	hm <sup>3</sup>
Köprübaşı Doğuşören Göleti	1.736	hm <sup>3</sup>
Merkez Beydeğirmeni Göleti	2.350	hm <sup>3</sup>
<b>SULAMA TESİSLERİ</b>	<b>FAYDASI</b>	
Ahmetli Kelebek Sulaması	1.962	ha.
Salihli Yeşilkavak Sulaması	2.324	ha.
Alaşehir Sulaması Rehabilitasyonu	13.650	ha.
Akhisar Çamönü Göleti Sulaması	227.000	ha.
Kula Konurca Göleti Sulaması	82.000	ha.
Merkez Beydeğirmeni Göleti Sulaması	275.000	ha.

**PLANLAMASI TAMAMLANAN VEYA DEVAM EDEN PROJELER:**

<b>DEPOLAMA TESİSLERİ</b>	<b>DEPOLAMA HACMİ</b>	
Selendi Barajı	23.670	hm <sup>3</sup>
Başlamış Barajı*	99.770	hm <sup>3</sup>
Demirci Boyacık Göleti	0.830	hm <sup>3</sup>
Merkez Beydere Göleti	1.350	hm <sup>3</sup>
Gördes Kobaklar Göleti	1.460	hm <sup>3</sup>
Demirci Kuzuköy Göleti	0.950	hm <sup>3</sup>
Demirci Mahmutlar Göleti	0.550	hm <sup>3</sup>
Demirci Çanakçı Göleti	0.320	hm <sup>3</sup>
Kula İbrahimağa Göleti	0.310	hm <sup>3</sup>
<b>SULAMA TESİSLERİ</b>	<b>FAYDASI</b>	
Selendi Barajı Sulaması	1.310	ha.
Demirci Boyacık Göleti Sulaması	145.000	ha.
Merkez Beydere Göleti Sulaması	52.000	ha.
Gördes Kobaklar Göleti Sulaması	87.000	ha.
Demirci Kuzuköy Göleti Sulaması	150.000	ha.
Demirci Mahmutlar Göleti Sulaması	98.000	ha.
Demirci Çanakçı Göleti Sulaması	75.000	ha.
Kula İbrahimağa Göleti Sulaması	68.000	ha.
<b>İÇMESUYU TESİSLERİ</b>	<b>FAYDASI</b>	
Başlamış Barajı*	35.650	hm <sup>3</sup> /yıl
Merkez Beydere Göleti	0.680	hm <sup>3</sup> /yıl
Gördes Kobaklar Göleti	0.380	hm <sup>3</sup> /yıl
<b>HİDROELEKTRİK ENERJİ TESİSLERİ</b>	<b>FAYDASI</b>	
Karaağaç HES	13.904	GWh/yıl

**ÖN İNCELEMESİ VEYA MASTER PLANI TAMAMLANAN PROJELER:**

<b>DEPOLAMA TESİSLERİ</b>	<b>DEPOLAMA HACMİ</b>	
Çıkrıkçı Barajı	7.070	hm <sup>3</sup>
Akçapınar Barajı	11.830	hm <sup>3</sup>
Afşar-II Barajı	72.000	hm <sup>3</sup>
Süngüllü Barajı*	12.550	hm <sup>3</sup>
Demirci Yeşiloba Göleti	4.410	hm <sup>3</sup>
Kırkağaç Alifakı Göleti	0.630	hm <sup>3</sup>
Sarıgöl Üzümovası Göleti	4.600	hm <sup>3</sup>
Sarıgöl Eziler Göleti	2.380	hm <sup>3</sup>
<b>SULAMA TESİSLERİ</b>	<b>FAYDASI</b>	
Afşar-2 Sulaması	2.780	ha.
Demirci Yeşiloba Göleti Sulaması	616.000	ha.
Kırkağaç Alifakı Göleti Sulaması	100.000	ha.
Sarıgöl Üzümovası Göleti Sulaması	737.000	ha.
Sarıgöl Eziler Göleti Sulaması	275.000	ha.
<b>İÇMESUYU TESİSLERİ</b>	<b>FAYDASI</b>	
Çıkrıkçı Barajı	8.880	hm <sup>3</sup> /yıl
Akçapınar Barajı	8.780	hm <sup>3</sup> /yıl
Süngüllü Barajı*	9.530	hm <sup>3</sup> /yıl
<b>HİDROELEKTRİK ENERJİ TESİSLERİ</b>	<b>FAYDASI</b>	
AFŞAR-II BARAJI HES	8.000	GWh/yıl
Kocayatak HES	58.220	GWh/yıl

**Kaynak:** DSİ Genel Müdürlüğü 2. Bölge Müdürlüğü

\* Başlamış Barajı ve Süngüllü Barajı İzmir İline içme ve kullanma suyu temini amaçlıdır.